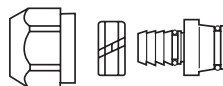


HERZ-Priključci za plastične cijevi

odgovaraju za primjenu za PE-X-, PB-, PE- i Alu kompozitne cijevi

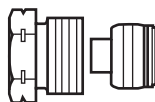
List propisa za
6066 - 6198
P 7112 - P 7320
Izdanje 0907 (0107)

6066 **M 22 x 1,5 - 14 - 17 mm**
Priključak za plastične cijevi s duplim-O-prstenom, sastoji se od cijevnog nastavka, steznog prstena i matice M 22 x 1,5



Izvedbe

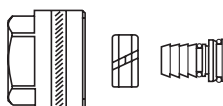
6092 **R 1/2 - 14, 16, 17 mm**
Priključak za plastične cijevi, sastoji se od steznog vijka i steznog prstena koji odgovaraju na ventile reda gradnje „D”, DeLuxe, 7728 i RL 5



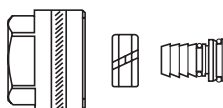
6098 **G 3/4 - 10 - 20 mm**
Priključak za plastične cijevi s duplim-O-prstenom, sastoji se od cijevnog nastavka, steznog prstena i matice G 1 mutter G 3/4



6198 **G 1 - 16 - 26 mm**
Priključak za plastične cijevi s duplim-O-prstenom, sastoji se od cijevnog nastavka, steznog prstena i matice G 1 mutter G 1



6092 **G 1/2 - 12 - 16 mm**
Priključak za plastične cijevi s duplim-O-prstenom, sastoji se od cijevnog nastavka, steznog prstena i matice G 1/2 mutter G 1/2



Max. pogonska temperatura 110 °C
Max. radni tlak prema EN 1254-2:1998, tablica 5
Kvaliteta ogrjevne vode prema ÖNORM H 5195, odnosno VDI-smjernicama 2035.

Treba poštovati podatke date od proizvođača cijevi!

Primijenjene cijevi moraju biti proizvedene prema ISO-, EN-, DIN ili ÖNORM, ispitane i stalno kontrolirane od za te usluge akreditirane ustanove.

Tehnički podaci

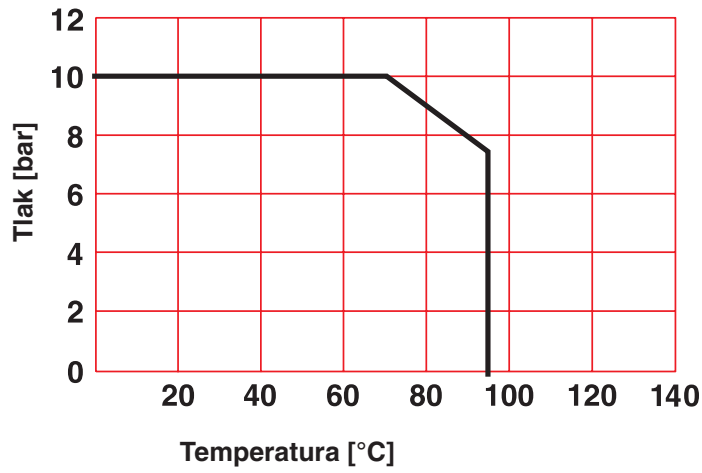
Nipl: Sa strane vode, od mesinga postojanog na odcinčavanje
Stezni prsten: Mesing
Matica: Mesing, izvana poniklan
Izolacijska podloška: Polyamid
O-prsten: EPDM

Primjenjeni materijali

Priključak za plastične cijevi namijenjeni su za instalacije sanitarne vode i instalacije grijanja klase primjene 1, 2, 4 i 5 prema ISO 10508, za cijevi od PE-X (ISO 15875) i PE-RT (ÖNORM B5159) kao i plastika-metal vezujuće cijevi (DIN 16837).

Područje primjene

Zadržavamo pravo izmjena
u smislu tehničkog napretka.



Ovisnost tlak-temperatura kod priključaka za plastične cijevi

Treba obratiti pozornost na podatke proizvođača cijevi vezano za tlak i temperaturu.

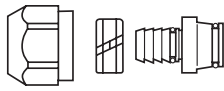
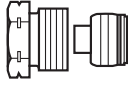
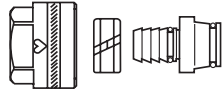
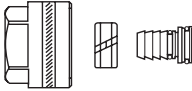
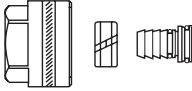
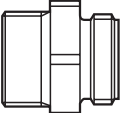
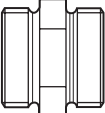
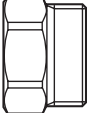
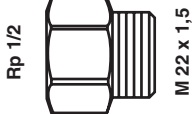
Stezni prsten predstavlja jednu apsolutno sigurnu vezu između kućišta ventila i cijevi. Taj spoj posebno je namijenjen za bakrene cijevi i tankostijene čelične cijevi i može se po potrebi u svako doba rastaviti. Dugotrajno kvalitetno brtvljenje osigurano je samo pod uvjetom da je montaža izvedena prema HERZ-uputama.

Konstruktivne posebnosti

Upute za montažu

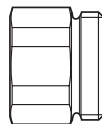
6098 G 3/4		6092 G 1/2 6198 G 1		6066 M 22 x 1,5 mm		6092 R 1/2	
1 		2 					
3 				4 			
5 				6 			
(*)				(*)			
6066	1¼	450°	6098	1	360°		
6092	1¼	450°	6198	1	360°		

Pogodno kalibriranje vidi na drugom mjestu u dokumentu

Dimenzije cijevi	Brojevi artikla	Priključni navoj		Pregled
14 x 2	1 6066 02	M 22 x 1,5		
16 x 2	1 6066 03	M 22 x 1,5		
17 x 2	1 6066 04	M 22 x 1,5		
14 x 2,0	1 6092 02	R 1/2		
16 x 2,0	1 6092 01	R 1/2		
10 x 1,3	1 6098 18	G 3/4		
14 x 2	1 6098 02	G 3/4		
16 x 2	1 6098 03	G 3/4		
16 x 2,2	1 6098 12	G 3/4		
17 x 2	1 6098 04	G 3/4		
17 x 2,5	1 6098 05	G 3/4		
18 x 2	1 6098 07	G 3/4		
18 x 2,5	1 6098 06	G 3/4		
20 x 2	1 6098 08	G 3/4		
20 x 2,5	1 6098 11	G 3/4		
20 x 3,5	1 6098 10	G 3/4		
16 x 2	1 6198 11	G 1		
20 x 2	1 6198 12	G 1		
25 x 3,5	1 6198 00	G 1		
26 x 3	1 6198 01	G 1		
12 x 2	1 6092 11	G 1/2		
14 x 2	1 6092 12	G 1/2		
16 x 2	1 6092 13	G 1/2		
1 6272 01	M 22 x 1,5 AG x G 1/2 AG			Adapter
Adapter, poniklani Vanjski navoj M 22 x 1,5, s konusom Vanjski navoj G 1/2, s ravnim brtvljenjem				
1 6262 02	G 3/4 AG			
Adapter, poniklani 2x vanjski navoj G 3/4, s konusom				
1 6264 00	M 22 x 1,5 x G 3/4 AG			
Adapter, poniklani Unutarnji navoj M 22 x 1,5 Vanjski navoj G 3/4, s konusom				
1 6275 22	Rp 1/2 IG x M 22 x 1,5 AG			
Adapter, poniklani Unutarnji navoj 1/2 Vanjski navoj M 22 x 1,5				

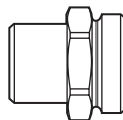
1 6265 01 G 3/4 AG x Rp 1/2 IG
 1 6265 11 G 1/2 AG x Rp 1/2 IG
 1 6265 12 G 3/4 AG x Rp 3/4 IG
 1 6265 13 G1 AG x Rp 3/4 IG
 1 6265 14 G1 AG x Rp 1 IG

Spojница s unutarnjim navojem, poniklana



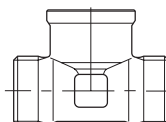
1 6266 01 Rp 1/2 AG x G 3/4 AG
 1 6266 03 Rp 1 AG x G 1 AG
 1 6266 11 Rp 1/2 AG x G 1/2 AG
 1 6266 20 Rp 3/4 AG x G 3/4 AG
 1 6266 12 Rp 3/4 AG x G 1/2 AG
 1 6266 13 Rp 1 AG x G 3/4 AG

Spojница s vanjskim navojem, poniklana



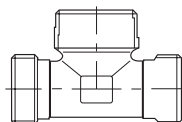
P 3124 15 G 1/2 AG x R 1/2 IG x G 1/2 AG
 P 3126 07 G 3/4 AG x R 1/2 IG x G 3/4 AG
 P 3126 13 G 3/4 AG x R 3/4 IG x G 3/4 AG
 P 3128 01 G 1 AG x R 1/2 IG x G 1 AG
 P 3128 03 G 1 AG x R 3/4 IG x G 1 AG
 P 3128 04 G 1 AG x R 1 IG x G 1 AG

T-komad s unutarnjim navojem, poniklan



P 3124 20 G 1/2 AG x R 1/2 AG x G 1/2 AG
 P 3126 17 G 3/4 AG x R 3/4 AG x G 3/4 AG
 P 3128 16 G 1 AG x R 3/4 AG x G 1 AG
 P 3128 17 G 1 AG x R 1 AG x G 1 AG

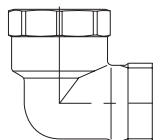
T-komad s unutarnjim navojem, poniklan



Fazonski komadi od mesinga postojanog na otcinčavanje prema DVGW - Radni list W270, izvana poniklan, iznutra čist (pogodan za pitku vodu)

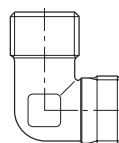
P 3124 16 G 1/2 AG x R 1/2 IG
 P 3126 05 G 3/4 AG x R 3/4 IG
 P 3126 16 G 3/4 AG x R 1/2 IG
 P 3128 05 G 1 AG x R 3/4 IG
 P 3128 06 G 1 AG x R 1 IG

Koljeno s unutarnjim navojem, poniklano



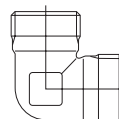
P 3124 17 G 1/2 AG x R 1/2 AG
 P 3126 02 G 3/4 AG x R 1/2 AG
 P 3126 06 G 3/4 AG x R 3/4 AG
 P 3128 07 G 1 AG x R 3/4 AG
 P 3128 08 G 1 AG x R 1 AG

Koljeno s vanjskim navojem, poniklano



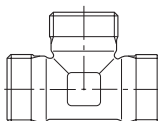
P 3124 18 G 1/2 AG
 P 3126 03 G 3/4 AG
 P 3128 09 G 1 AG

Spojno koljeno, poniklano



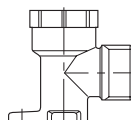
P 3124 19 G 1/2 AG
 P 3126 08 G 3/4 AG
 P 3128 15 G 1 AG

T-komad, poniklan



P 3124 14 G 1/2 AG x Rp 1/2 IG
 P 3126 14 G 3/4 AG x Rp 1/2 IG
 P 3126 15 G 3/4 AG x Rp 3/4 IG

Zidno koljeno s unutarnjim navojem, poniklano



HERZ-cijev za univerzalnu primjenu, s Alu-slojem 0,4-0,5 mm
ili za isključivu primjenu u ogrjevnim postrojenjima s aluminijskim slojem 0,2 mm.

Cijevi, kalibrator

Cijev x Debljina zida	PE-RT Kolut	PE-RT Šipka	PE-Xc Kolut	PE-Xc Šipka	PE-RT Kolut
10 x 1,3	(-)	(-)	(-)	(-)	3 F010 10
14 x 2	3 C140 20	(-)	3 A140 20	(-)	3 D160 14
16 x 2	3 C160 20	3 C160 34	3 A160 20	(-)	3 D160 20
18 x 2	3 C180 20	(-)	3 A180 20	(-)	3 D160 18
20 x 2	3 C200 20	3 C200 34	3 A200 20	(-)	(-)
26 x 3	3 C260 30	3 C260 35	3 A260 30	(-)	(-)
32 x 3	3 C320 30	3 C320 35	3 A320 30	3 A320 35	(-)
40 x 3,5	3 C400 30	3 C400 36	(-)	3 A400 35	(-)
50 x 4	(-)	3 C500 45	(-)	3 A500 45	(-)
63 x 4,5	(-)	3 C630 45	(-)	3 A630 45	(-)

Informacije o daljnim izvedbama kao predizolirane cijevi ili varijante sa zaštitnom cijevi dobiti ćete u najbližem HERZ-predstavništvu.

Pogodni kalibrator za HERZ-cijevi, s ručkom ili za primjenu u bušilici.

Cijev x Debljina zida	Ručni kalibrator	Strojni kalibrator
10 x 1,3	3 F010 11	
14 x 2	P 2011 73	P 2010 73
16 x 2	P 2011 74	P 2010 74
17 x 2	P 2011 82	P 2010 82
18 x 2	P 2011 75	P 2010 75
20 x 2	P 2011 76	P 2010 76
20 x 2,5	P 2010 84	P 2010 84

Cijev x Debljina zida	Ručni kalibrator	Strojni kalibrator
25 x 2,5	P 2010 85	P 2010 85
25 x 3,5	P 2011 86	P 2010 86
26 x 3	P 2011 78	P 2010 78
32 x 3	P 2011 79	P 2010 79
40 x 3,5	P 2011 80	P 2010 80
50 x 4	P 2011 83	P 2010 83
63 x 4,5	P 2011 86	P 2010 87

Cijev	Adapter M 22 x 1,5	Navojni priključak M 22 x 1,5	Adapter G 1/2	Navojni priključak G 1/2	Adapter G 3/4	Navojni priključak G 3/4
	Ventil DN 15		Ventil DN 15		Ventil DN 15	
10 x 1,3					1 6266 01	1 6098 18
12 x 2			1 6266 11	1 6092 11		
14 x 2	1 6272 01	1 6066 02	1 6266 11	1 6092 12	1 6266 01	1 6098 02
16 x 2	1 6272 01	1 6066 03	1 6266 11	1 6092 13	1 6266 01	1 6098 03
16 x 2,2					1 6266 01	1 6098 12
17 x 2	1 6272 01	1 6066 04			1 6266 01	1 6098 04
17 x 2,5					1 6266 01	1 6098 05
18 x 2					1 6266 01	1 6098 07
18 x 2,5					1 6266 01	1 6098 06
20 x 2					1 6266 01	1 6098 08
20 x 2,5					1 6266 01	1 6098 11
20 x 3,5					1 6266 01	1 6098 10
25 x 3,5						
26 x 3						

Pregled:

Dimenzije ventila
Poprečni presjek cijevi
Adapter
Navojni priključak

Cijev	Adapter G 3/4	Navojni priključak G 3/4	Adapter G 1	Navojni priključak G 1	Adapter G 1	Navojni priključak G 1
	Ventil DN 20		Ventil DN 20		Ventil DN 25	
10 x 1,3	1 6266 20	1 6098 18				
12 x 2						
14 x 2	1 6266 20	1 6098 02				
16 x 2	1 6266 20	1 6098 03	1 6266 13	1 6198 11	1 6266 03	1 6198 11
16 x 2,2	1 6266 20	1 6098 12				
17 x 2	1 6266 20	1 6098 04				
17 x 2,5	1 6266 20	1 6098 05				
18 x 2	1 6266 20	1 6098 07				
18 x 2,5	1 6266 20	1 6098 06				
20 x 2	1 6266 20	1 6098 08	1 6266 13	1 6198 12	1 6266 03	1 6198 12
20 x 2,5	1 6266 20	1 6098 11				
20 x 3,5	1 6266 20	1 6098 10				
25 x 3,5			1 6266 13	1 6198 00	1 6266 03	1 6198 00
26 x 3			1 6266 13	1 6198 01	1 6266 03	1 6198 01

Privremeni propis DIN V3838 „Eurokonus“, priključni navoj G 3/4 A s unutarnjim konusom.

Pošto se ne može znati vrijeme kada će trenutno izdani privremeni propisi DIN V3838 biti zamijenjeni konačnim koji još mogu biti promijenjeni, niti kada će u ovom trenutku ponuđeni proizvodi biti normirani, ne bi trebalo primjenjivati proizvode različitih proizvođača kod spajanja armatura i steznih navojnih priključaka iz sigurnosnih razloga ako postoji sumnja u mogućnost kombiniranja. HERZ nudi opširan program za priključak cijevi i jamči da će kako danas aktualni tako i nadalje razvijani HERZ-stezni spojevi montažnim mjerama odgovarati uvijek s HERZ-armaturama i da nisu potrebna miješanje sa produktima drugih proizvođača. Pošto HERZ ne može preuzeti jamstvo za proizvode drugih proizvođača tako su van jamstva i kombinacija proizvoda drugih proizvođača s HERZ proizvodima.

Ukupno u ovoj brošuri sadržani podaci odgovaraju trenutno raspoloživim informacijama za izdavanje tiska i služe samo kao informacija. Zadržavamo pravo izmjena u smislu tehničkog napretka. Prikazane slike smatraju se kao simbolični prikaz i dopušteno je čak i optičko odstupanje od stvarnih proizvoda. Moguće odstupanje od boja su uvjetovana tiskarskim mogućnostima. Moguća su odstupanja proizvoda u ovisnosti zemlje primjene. Zadržavamo pravo izmjena od tehničke specifikacije i funkcije. Za moguća pitanja molimo Vas da kontaktirate najbliže HERZ- predstavništvo.