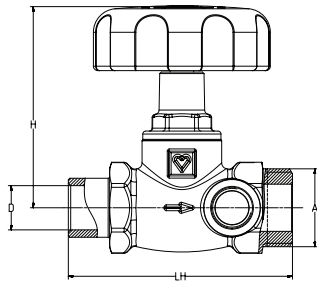


HERZ-STRÖMAX 4215

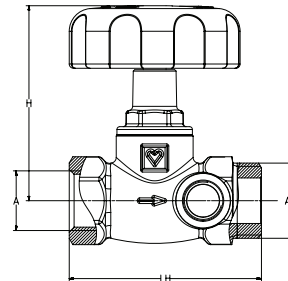
Elzárószelep épületek ivóvízrendszereihez

Adatlap: 4215, 2011. július

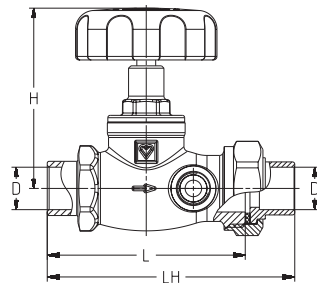
Beépítési méretek mm-ben



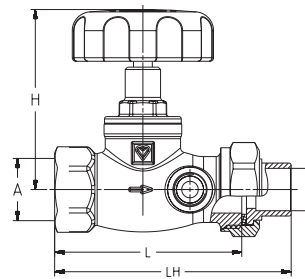
2 4215 00



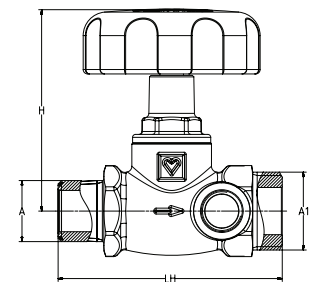
2 4215 10



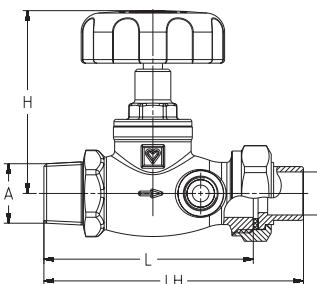
2 4215 01
2 4215 02
2 4215 03



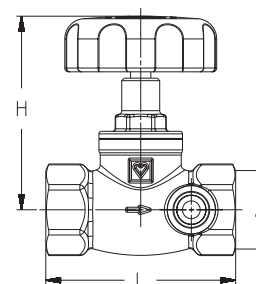
2 4215 11
2 4215 12



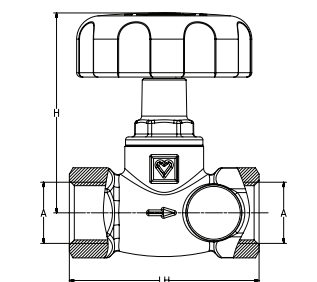
2 4215 20



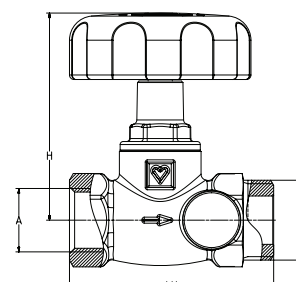
2 4215 21
2 4215 22
2 4215 23



2 4215 31
2 4215 32
2 4215 33
2 4215 34
2 4215 35
2 4215 36



2 4215 41
2 4215 42
2 4215 43
2 4215 44
2 4215 45
2 4215 46



2 4215 61

Cikkszám	Méret	L	LH	H	A	A1	D
2 4215 00	DN 15	-	76	68	G ¾"	-	15
2 4215 01	DN 15	76	95	68	-	-	15
2 4215 02	DN 20	84	105	78	-	-	18
2 4215 03	DN 25	95	117	89,5	-	-	22
2 4215 10	DN 15	-	67,5	68	Rp ½"	G ¾"	-
2 4215 11	DN 15	67,5	86,5	68	Rp ½"	-	15
2 4215 12	DN 20	79,5	100,5	78	Rp ¾"	-	18
2 4215 20	DN 15	-	76	68	R ½"	G ¾"	-
2 4215 21	DN 15	76	95	68	R ½"	-	15
2 4215 22	DN 20	88	109	78	R ¾"	-	18
2 4215 23	DN 25	99	121	89,5	R 1"	-	22
2 4215 31	DN 15	-	65	68	Rp ½"	-	-
2 4215 32	DN 20	-	75	78	Rp ¾"	-	-
2 4215 33	DN 25	-	90	89,5	Rp 1"	-	-
2 4215 34	DN 32	-	110	102	Rp 5/4"	-	-
2 4215 35	DN 40	-	120	119	Rp 6/4"	-	-
2 4215 36	DN 50	-	150	131	Rp 2"	-	-
2 4215 41	DN 15	-	65	68	Rp ½"	-	-
2 4215 42	DN 20	-	75	78	Rp ¾"	-	-
2 4215 43	DN 25	-	90	89,5	Rp 1"	-	-
2 4215 44	DN 32	-	110	102	Rp 5/4"	-	-
2 4215 45	DN 40	-	120	119	Rp 6/4"	-	-
2 4215 46	DN 50	-	150	131	Rp 2"	-	-
2 4215 61	DN 15	-	67,5	68,5	Rp ½"	G ¾"	-

- Üzemi adatok** A szelep az óramutató járásával megegyező irányban forgatva lezár.
max. üzemi hőmérséklet: 90 °C
max. üzemi nyomás: 10 bar
max. nyomáskülönbség a zárt szelepeleken: 10 bar

Kivitel

Rézötvetből készült egyenes ülékű elzáró szelep, mindkét oldalán menetes furattal és emelkedő szelepcsővel. Az összes ivóvízzel érintkező fémrész ivóvízre alkalmas alacsony cinktartalmú rézötvetből készül. A tömítőanyagok fiziológiailag ártalmatlan anyagokból készültek. Szelepcső-tömítés O-gyűrűvel a szelepházban. Szelepcső-tömítés dupla O-gyűrűvel, mindkét oldalán leeresztő furattal, amelyek egyike csavarral lezárt és zöld kézikerek.

Leeresztő szerelvények

- 2 **0276** 09 Leeresztő szelep fogantyúval és forgatható tömlőcsatlakozással, sárga kivitel, tömlőcsatlakozás,
1 **6206** 01 külön rendelendő.
DN 10–DN 50:
2 **0275** 09 Leeresztő szelep fogantyúval, sárga kivitel

Alkalmazási terület

Épületekben lévő ivóvízvezetékek és rendszerek lezárására.

Szerkezeti sajátosságok

Átfolyási irány

A szelepházon lévő nyílknak megfelelő folyásirányra ügyelni kell. Semmilyen speciális szerszám nem szükséges.

Beépítési helyzet

Bármilyen beépítési helyzetre.

Csőcsatlakozó roppantógyűrű-készlettel

Csőátmérő mm	8	10	12	14	15	16	18
Szelep DN	15						
Adapter rendelési száma	1 6266 01	1 6266 01	1 6266 01	1 6266 01	1 6266 01	1 6266 01	1 6266 01
Szorítógyűrű-készlet rendelési száma	1 6274 18	1 6274 00	1 6274 01	1 6274 02	1 6274 03	1 6274 04	1 6274 04
Szorítógyűrű-készlet lágytömítésű							
Választható rendelési szám	–	–	1 6276 12	1 6275 02	1 6276 15	1 6275 04	1 6276 18

Csőátmérő mm	8	10	12	14	15	16	18
Szelep DN	20						
Adapter rendelési szám	1 6266 20	1 6266 20	1 6266 20	1 6266 20	1 6266 20	1 6266 20	1 6266 20
Szorítógyűrű-készlet rendelési száma	1 6274 18	1 6274 00	1 6274 01	1 6274 02	1 6274 03	1 6266 20	1 6274 04
Szorítógyűrű-készlet lágytömítésű							
Választható rendelési szám	–	–	1 6276 12	–	1 6276 15	–	1 6276 18

Csőátmérő mm	8	10	12	14	15	16	18	22
Szelep DN	25							
Adapter rendelési száma	P 1928 05	P 1928 05	P 1928 05	P 1928 05	P 1928 05	P 1928 05	P 1928 05	1 6266 03
Szorítógyűrű-készlet rendelési száma	1 6274 18	1 6274 00	1 6274 01	1 6274 02	1 6274 03	1 6274 04	1 6276 18	1 6273 01

Lágyvas vagy rézcsövek szorítógyűrűvel történő szerelésekor védőhüvelyek alkalmazását javasoljuk. A roppantógyűrű csavarját, ill. az anyacsavarját, valamint magát a roppantógyűrűt is meg kell olajozni szilikonolajjal. Tanulmányozza a megmunkálási útmutatókat.

Műanyagcső csatlakozó

Az elzáró szelepek műanyag csövekkel ellátott rendszerekben használhatók. A speciális karmantyúkra adaptert és műanyagcső csatlakozást kell felszerelni.

Csőátmérő mm	14 x 2	16 x 2	16 x 2,2	17 x 2	17 x 2,5	18 x 2	18 x 2,5	20 x 2
Szelep DN	15							
Adapter rendelési száma	1 6266 01	1 6266 01	1 6266 01	1 6266 01	1 6266 01	1 6266 01	1 6266 01	1 6266 01
Műanyagcső csatlakozó								
Választható rendelési szám	1 6098 02	1 6098 03	1 6098 12	1 6098 04	1 6098 05	1 6098 07	1 6098 06	1 6098 08

☑ Műanyagcső csatlakozó

Csőátmérő mm	20 x 2,5	20 x 3,5	14 x 2	16 x 2	16 x 2,2	17 x 2	17 x 2,5	18 x 2
Szelep DN	15			20				
Adapter rendelési szám	1 6266 01	1 6266 01	1 6266 20	1 6266 20	1 6266 20	1 6266 20	1 6266 20	1 6266 20
Műanyagcső csatlakozó								
Választható rendelési szám	1 6098 11	1 6098 10	1 6098 02	1 6098 03	1 6098 12	1 6098 04	1 6098 05	1 6098 07

Csőátmérő mm	18 x 2,5	20 x 2	20 x 2,5	20 x 3,5	14 x 2	16 x 2	16 x 2,2	17 x 2
Szelep DN	20				25			
Adapter rendelési szám	1 6266 20	1 6266 20	1 6266 20	1 6266 20	P 1928 05	P 1928 05	P 1928 05	P 1928 05
Műanyagcső csatlakozó								
Választható rendelési szám	1 6098 06	1 6098 08	1 6098 11	1 6098 10	1 6098 02	1 6098 03	1 6098 12	1 6098 04

Csőátmérő mm	17 x 2,5	18 x 2	18 x 2,5	20 x 2	20 x 2,5	20 x 3,5	25 x 3,5	26 x 3
Szelep DN	25							
Adapter rendelési szám	P 1928 05	P 1928 05	P 1928 05	P 1928 05	P 1928 05	P 1928 05	1 6266 03	1 6266 03
Műanyagcső csatlakozó								
Választható rendelési szám	1 6098 05	1 6098 07	1 6098 06	1 6098 08	1 6098 11	1 6098 10	–	–

☑ Tartozékok

- 2 **0276** 09 1/4 Leeresztő szelep fogantyúval és forgatható tömlőcsatlakozással, DN 10–DN 50 méretekhez
- 1 **6206** 01 Tömlőcsatlakozás
- 2 **0275** 09 Leeresztő szelep fogantyúval, sárga kivitel

☑ Alkatrészek

- 1 **0273** 09 1/4 Hatlapfejű zárócsavar (záródugó) O-gyűrűs tömítéssel és belső hatlapfejű csavarral DN 10–DN 50 mérethez
- 2 **6517** 00 Kézikerék zöld, rögzítőcsavarral DN 15–DN 50 mérethez
- 2 **6389** 01 Felsőrész kompletten DN 15
- 2 **6389** 02 Felsőrész kompletten DN 20
- 2 **6389** 03 Felsőrész kompletten DN 25
- 2 **6389** 04 Felsőrész kompletten DN 32
- 2 **6389** 05 Felsőrész kompletten DN 40
- 2 **6389** 06 Felsőrész kompletten DN 50

☑ Figyelmeztetés

A szerelvény rendeltetési céljának megfelelően tiszta feldolgozás szükséges. Szennyeződések bejutását a szerelvénybe el kell kerülni. Csak ivóvízhez engedélyezett tömítőanyagok használhatók. A beszerelés során a szerelőszerszámot közvetlenül a tömítendő hüvelyre kell helyezni, különben a szelepház megcsavarodhat. A szelephüvelyeket képzett szakembereknek szabványnak megfelelő kúpos menetes csatlakozóra tömítőanyag felhasználásával fel kell csavarniuk. Ha nincs elegendő hely, a szerelés során a szelep felső része szétszerelhető. Újbóli beszerelés esetén a meglévő O-gyűrűs tömítés miatt nincs szükség tömítőanyag használatára, és a szelep felsőrész túlzott meghúzása sem szükséges.

Minimális átfolyási értékek l/mp-ben Dp 10 kPa esetén, az ÖNORM EN 1213 szabvány és a V_g térfogatáram osztály I. szerelvénycsoport szerint.

Méret	l/mp
DN 15	0,20
DN 20	0,40
DN 25	0,70
DN 32	1,20
DN 40	1,60
DN 50	2,70