




Gyártmánylista 2022/2023




HERZ Armatúra Hungária Kft.
Budapest, 1172 Rétifarkas u. 10.
Tel.: +36-1-2540-580
Fax: +36-1-2540-581
e-mail: office@herzarmatura.hu
www.herz-hu.com

HERZ Armaturen GmbH
A-1230 Wien, Richard-Strauss-Straße 22
Tel.: +43 (0)1 616 26 31-0
Fax: +43 (0)1 616 26 31-227
E-Mail: office@herz.eu
www.herz.eu

Általános leírás, technikai adatok

HERZ-termostatikus szelep

A HERZ gyártmánylistában szereplő termostatikus fejek a Keymark-Konform  jel alatt az EN 215 előírás szerint ellenőrzöttek.

A maximális megengedett nyomáskülönbség HERZ-termostatikus szelepre 0,6 bar (kivéve 3/4, 1 méreteket, ahol 0,4 bar, valamint a HERZ-TS-90-E és HERZ TS-E, ahol 0,2 bar).

A szelepek zajszegény üzemére a "VDMA-előírás a tervezésre és a hidraulikai kiegyenlítésre a fűtési rendszerekben termostatikus szelepekre" max. 0,2 bart ír elő.

Univerzális modell

A HERZ-fűtési szelepek és csavarzatok 3/8-3/4 méretben univerzális kiképzésű belső menetű csatlakozással rendelkeznek (kivéve HERZ-TS-E, HERZ-RL-1-E típusokat). Csatlakozási menetes csővel, valamint szorítógyűrűs csatlakozó segítségével réz, lágyacél, műanyag, többféle csővel lehetséges.

Ugyanez vonatkozik a STRÖMAX, STRÖMAX-D, STRÖMAX-M, STRÖMAX-R 1/2 méreteire. A 3/4-os méretűeknél egy speciális adapter áll rendelkezésre.

Standardmodell

HERZ-AS és az 1 és 1¼-os radiátor csavarzatok, a HERZ-TS 1-os, valamint a HERZ-TS-E 1-os szelepek az ún. standardmodellek belső menettel, menetes csőhöz.

Felületképzés "nikkelezett" és "sárga".

Ha más különleges kiírás nincs a HERZ-szerelvények nikkelezett felületű kivitelben kerülnek szállításra.

Csőszerelvények, melyek előreláthatóan kazánházakban vagy felszállókba kerülnek beépítésre "sárga" kivitelben kerülnek gyártásra, ameddig a gyártmányleírás mást nem tartalmaz.

Műszaki adatok

Minden HERZ-szerelvényre

Maximális üzemi hőmérséklet: 120 °C
Maximális üzemi nyomás: 10 bar

Az adatok érvényesek minden HERZ-szerelvényre, kivéve, ha a leírás más adatot nem tartalmaz.

Fűtővíz minőség feleljen meg a mindenkori ivóvíz minőségi előírásainak.

Raktározási hőmérséklet (nem beépítési): -15 °C – 60 °C

A szorítógyűrűs és műanyag csatlakozásokra vonatkozó kívánalmakat ld. Külön műszaki leírásban.

Roppantógyűrűs csatlakozások fémcsövekhez

Csatlakozások réz- és fémcsövekhez az EN 1254-2:1998 5. táblázat szerint.

Csatlakozás műanyagcsövekhez

Műanyagcsövek csatlakozása ISO 10508 4 5 osztály szerinti (felületfűtéshez, radiátoros fűtéshez) PE-RT (DIN 4721), PE-MDX (DIN 4724), PB és PE-X (DIN 4726) valamint Más műanyag csövekhez (ÖNORM B 5157).

Maximális üzemi hőmérséklet: 95 °C
Maximális üzemi nyomás: 10 bar

E hőmérsékleti- és nyomásértékeket a csövek műszaki leírásában található értékek felülírhatják (csökkenthetik). Kérjük az adatlapok tanulmányozását!

Kézi működtetők színei

A kézi működtetők műanyag részei fehérek, a csőarmatúráknál pirosak.

Más színek különleges jelzést jelentenek, mely különleges színek esetében kérjük kérdésüket.

Nyomatványok

Minden HERZ-gyártmány és gyártmánycsoport részére készült prospektus, műszaki adatlap és kiírási szöveg.

A HERZ-munkatársak az Önök rendelkezésére bocsátják, kérjük jelentkezésüket.

Megrendelési számok

A hétjegyű megrendelési szám tartalmazza a korábbi négyjegyű cikkszámot, és **vastagítással** van jelezve. A megrendelési szám utal a szelep kivitelére, a szelepcsoportra, méretre, színre, kiviteli variációra és elektronikus adatfeldolgo-zásra elő van készítve. A tévedések kizárása érdekében kérjük, használja ezeket a számokat.

ean, rendelési egység

Az európai számrendszer (**ean**) tizenhárom jegyű és az ország, gyártó cég, **ean 90 04174**, valamint a gyártmány kódszámát és az ellenőrző számot tartalmazza.

Az ean szám egy darab termékre vonatkozik. és nem csomagolási egységre. Amennyiben szükséges, csomagolási egységre is megadjuk.

ARA

A HERZ Armaturen cég a licenc felhasználója az Altstoff Recycling Austrianak (újrafelhasználható anyagok), regisztrálva a 2102 licenccsámon.

Változtatások

A HERZ Armaturen gyár fenntartja magának a jogot, műszaki haladás, piaci igény folyamán történt változtatásokra, külön értesítés nélkül.

"Eurokónusz" előszabvány G 3/4 csatlakozó menet belső kónusszal

A HERZ-egy széleskörű csőcsatlakozó programot nyújt, és garantálja, hogy a továbbfejlesztett HERZ-szorítógyűrűs csatlakozók a HERZ Armatúráknak megfelelnek. A HERZ-nem tud garanciát nyújtani más gyártmányokkal történő összeszerelés esetén.

Ábrák

A HERZ-Gyártmánylistában szereplő ábrák a tényleges terméket ábrázolják az optimális méretben.

ISO 9001 bizonyítvány

A HERZ Armaturen GmbH, A-1230 WIEN **ÖNORM EN ISO9001:2000** (ON-A-2004/1) minőségi bizonyítvánnyal rendelkezik.

Termékcsoporth-áttekintés

1. TCS Armatúra
2. TCS Cső
3. TCS présfittig/préshüvelyes csatlakozó
4. TCS Szegélyrendszer
5. TCS Felületfűtés
6. TCS Golyóscsap PUMPFIX
8. TCS Házi átadóállomás
9. TCS Biztonsági szerelvények légtelenítők, szennyfogók
10. TCS Távhő-elemek

1

DE LUXE

Termosztatikus fejek, termosztatikus szelepek, csatlakozási rendszerek, tartozékok

1

2

Termosztatikus fejek

HERZ M 28 x 1,5 csatlakozás, HERZ "H" M 30 x 1,5 csatlakozás
HERZ "D" gyorscsatlakozás, egyéb kivitelek, tartozékok

2

3

Termosztatikus szelepek

HERZ termosztatikus szelepek M 28 x 1,5 csatlakozással, HERZ termosztatikus szelepek "H"
M 30 x 1,5 csatlakozással, különleges csatlakozások, tartozékok/alkatrészek

3

4

Fűtőtest-szerelvények, fűtőtest-csatlakozási rendszerek

Visszatérő-csavarzatok, fűtőtestszabályozók, szelepbetétek, HERZ-3000,
fűtőtest-csatlakozások, HERZ-2000, különleges csatlakozások, tartozékok/alkatrészek

4

5

Szabályozó- és szabályószelepek

Beszabályozószelepek, nyomáskülönbség-szabályozók, térfogatáramkorlátozók,
kombiszelepek, zónaszelepek, egyutú/háromjratú szelepek, tartozékok, alkatrészek

5

6

Karimás szerelvények

Beszabályozószelepek, nyomáskülönbség-szabályozók, térfogatáramkorlátozók, kombiszelepek,
egyutú/háromjratú szelepek, elzárószelepek, pillangószelepek, szennyfogósűrők

6

7

Csőarmatúrák

Elzárószelepek, golyóscsapok, szennyfogósűrők, visszacsapószelepek, biztonsági
szerelvények, tartozékok, csavarzatok

7

8

Hőmérséklet szabályozás, mérési, vezérlési és szabályozási technika

Termikus működtetés, állítóművek, MVSZ-technika, tartozékok

8

9

Ivóvizes szerelvények

Beszabályozószelepek, elzárószelepek, golyóscsapok, nyomáscsökkentők, kifolyók,
visszafolyásgátlók, biztonsági szerelvények, tartozékok/alkatrészek, osztók

9

10

PIPEFIX

ALU-betétes csövek, préscsatlakozók, csatlakozók műanyagcsövekhez,
roppantógyűrűs csatlakozók, tartozékok, alkatrészek

10

11

Gázos szerelvények

Golyóscsapok, szennyfogósűrők, tartozékok

11

12

Készülékek

Házi átadóállomások, távhőcsatlakozás, nyomástartás, tartozékok/alkatrészek

12

13

Osztó-gyűjtők

Szivattyúcsoportok, padlófűtési osztó-gyűjtők, osztó-gyűjtők, tartozékok/alkatrészek

13

Menetes cső EN 10255 (középheéz)

Csatlakozó méretek

Névleges átmérő (DN)	Csőmenet R, Névleges méret (Zoll)	Külső átmérő d_a (mm)	Falvastagság s (mm)	Belső átmérő d_i (mm)	Fajlagos térfogat (l/m)
8	1/4	13,5	2,35	8,8	0,07
10	3/8	17,2	2,35	12,5	0,12
15	1/2	21,3	2,65	16,0	0,20
20	3/4	26,9	2,65	21,6	0,37
25	1	33,7	3,25	27,2	0,58
32	1¼	42,4	3,25	35,9	1,01
40	1½	48,3	3,25	41,8	1,37
50	2	60,3	3,65	53,0	2,21
65	2½	76,1	3,65	68,8	3,72
80	3	88,9	4,05	80,8	5,13
100	4	114,3	4,50	105,3	8,71
125	5	139,7	4,85	130,0	13,27

A menetes csöveknél általában a méret hüvelykben (zollban) van megadva. A réz csöveknél általában a külső átmérő mm-ben (10, 12, 15, 18, 22, 28, 35, 42, 54, 64, stb) van megadva; A cső falvastagsága 10-22 mm-nél 1 mm, 22-42 mm-nél 1,5 mm, 54 és 64 mm-nél 2 mm.

Menetes cső EN 10255 (nehéz)

Csatlakozó méretek

Névleges átmérő (DN)	Csőmenet R (Zoll)	Külső átmérő d_a (mm)	Falvastagság s (mm)	Belső átmérő d_i (mm)
10	3/8	17,2	2,9	11,4
15	1/2	21,3	3,25	14,8
20	3/4	26,9	3,25	20,4
25	1	33,7	4,05	25,6
32	1¼	42,4	4,05	34,3
40	1½	48,3	4,05	40,2
50	2	60,3	4,5	51,3



1

DE LUXE

HERZ-termosztatikus fejek MINI DE LUXE M 28 x 1,5 csatlakozással


HERZ-termosztatikus szelepekhez

Megnevezés	Csatlakozás	Cikkszám	Csom.e.	€
 HERZ MINI DE LUXE termosztatikus fej*/** - fehér folyadéktöltetű érzékelővel, beállítási tartomány 0–30 °C, "0" állásban elzárással, fagyvédelem kb. 6 °C-nál beállítható.	M 28 x 1,5	S 9200 34	1	
 HERZ MINI DE LUXE termosztatikus fej*/** - króm folyadéktöltetű érzékelővel, beállítási tartomány 0 -30 °C, "0" állásban elzárással, fagyvédelem kb. 6 °C-nál beállítható.	M 28 x 1,5	S 9200 31	1	
 HERZ MINI DE LUXE termosztatikus fej*/** - matt fekete folyadéktöltetű érzékelővel, beállítási tartomány 0 -30 °C, "0" állásban elzárással, fagyvédelem kb. 6 °C-nál beállítható.	M 28 x 1,5	S 9200 49	1	
 HERZ MINI DE LUXE termosztatikus fej - vintage folyadéktöltetű érzékelővel, beállítási tartomány 0 -30 °C, "0" állásban elzárással, fagyvédelem kb. 6 °C-nál beállítható.	M 28 x 1,5	S 9200 35	1	

*DE LUXE kivitelekhez S xxxx xx





**Speciális termosztatikus szelepekhez 6-8 oldal.

TS-90 termosztatikus fej M 28 x 1,5 csatlakozással - Vintage *

Megnevezés	kvs	Méret	Csom.e.	€
 HERZ-TS-90 DE LUXE termosztatikus szelep sarok kivitel, vintage* tfűtőttest csatlakozó csavarzat kónuszos fémtömítéssel. Univerzális modell, menetes- és szorítógyűrűs csőcsatlakozásra.	M 28 x 1,5	S 9200 34	1	





*Megfelelő termosztatikus fej DE LUXE kivitelben: S 9200 35 (vintage) - lásd fent.

DE LUXE 3000

Megnevezés	Cikkszám	Csom.e.	€
	H3000-egyenes-kétcsöves-Design-fehér* Négyjaratú szelep kétcsöves üzemre, előbeállítható, fehér kivitel, csatlakozó tengelytávolság - 50 mm, fűtőtest-csatlakozás G 3/4" - 1/2" hollandis, csőcsatlakozás M 22 x 1,5 kónuszos. Csatlakozó-csavarzat külön rendelendő!	S 3266 04	1
	H3000-egyenes-kétcsöves-Design-króm	S 3266 01	1
	H3000-egyenes-kétcsöves-Design-matt fekete	S 3263 49	1
	H3000-egyenes-egycsöves-Design-fehér* Négyjaratú szelep egycsöves üzemre, előbeállítható, fehér kivitel, csatlakozó tengelytávolság - 50 mm, fűtőtest-csatlakozás G 3/4 - 1/2" hollandis, csőcsatlakozás M 22 x 1,5 kónuszos. Csatlakozó-csavarzat külön rendelendő!	S 3166 04	1
	H3000-egyenes-egycsöves-Design-króm	S 3166 01	1
	H3000-egyenes-egycsöves-Design-matt fekete	S 3163 49	1
	H3000-sarok-kétcsöves-Design-fehér* Négyjaratú szelep kétcsöves üzemre, előbeállítható, fehér kivitel, csatlakozó tengelytávolság - 50 mm, fűtőtest-csatlakozás G 3/4 - 1/2" hollandis, csőcsatlakozás M 22 x 1,5 kónuszos. Csatlakozó-csavarzat külön rendelendő!	S 3266 14	1
	H3000-sarok-kétcsöves-Design-króm	S 3266 11	1
	H3000-sarok-kétcsöves-Design-matt fekete	S 3264 49	1
	H3000-sarok-egycsöves-Design-fehér* Négyjaratú szelep egycsöves üzemre, előbeállítható, fehér kivitel, csatlakozó tengelytávolság - 50 mm, fűtőtest-csatlakozás G 3/4 - 1/2" hollandis, csőcsatlakozás M 22 x 1,5 kónuszos. Csatlakozó-csavarzat külön rendelendő!	S 3166 14	1
	H3000-sarok-egycsöves-Design-króm	S 3166 11	1
	H3000-sarok-egycsöves-Design-matt fekete	S 3164 49	1

* A hollandis csatlakozás krómozott





DE LUXE TS-3000

Megnevezés	Cikkszám	Csom.e.	€
	TS-3000-egyenes-kétcsöves-Design-fehér*/** négyjáratú termostatikus szelep kétcsöves üzemre, NIőbeállítható, fehér kivitel, csatlakozó tengelytávolság - 50 mm, fűtőtest-csatlakozás G 3/4 - 1/2" hollandis, termostatikus fej csatlakozás M 28 x 1,5, csőcsatlakozás M 22 x 1,5 kónuszos. Csatlakozó-csavarzat külön rendelendő!	S 3692 44	1
	TS-3000-egyenes-kétcsöves-Design-króm**	S 3692 41	1
	TS-3000-egyenes-kétcsöves-Design-matt fekete*/**	S 3693 49	1
	H3000-egyenes-egycsöves-Design-fehér* Négyjáratú termostatikus szelep egycsöves üzemre, előbeállítható, fehér kivitel, csatlakozó tengelytávolság - 50 mm, bűtőtest-csatlakozás G 3/4 - 1/2" hollandis, termostatikus fej csatlakozás M 28 x 1,5, csőcsatlakozás M 22 x 1,5 kónuszos. Csatlakozó-csavarzat külön rendelendő!	S 3792 44	1
	TS-3000-egyenes-egycsöves-Design-króm**	S 3792 41	1
	TS-3000-egyenes-egycsöves-Design-matt fekete*/**	S 3793 49	1
	TS-3000-sarok-kétcsöves-Design-fehér*/** Négyjáratú termostatikus szelep kétcsöves üzemre, előbeállítható, fehér kivitel, csatlakozó tengelytávolság - 50 mm, fűtőtest-csatlakozás G 3/4 - 1/2" hollandis, termostatikus fej csatlakozás M 28 x 1,5, csőcsatlakozás M 22 x 1,5 kónuszos. Csatlakozó-csavarzat külön rendelendő!	S 3691 44	1
	TS-3000-sarok-kétcsöves-Design-króm**	S 3691 41	1
	TS-3000-sarok-kétcsöves-Design-matt fekete*/**	S 3694 49	1
	TS-3000-sarok-egycsöves-Design-fehér*/** Négyjáratú termostatikus szelep egycsöves üzemre, előbeállítható, fehér kivitel, csatlakozó tengelytávolság - 50 mm, fűtőtest-csatlakozás G 3/4 - 1/2" hollandis, termostatikus fej csatlakozás M 28 x 1,5, csőcsatlakozás M 22 x 1,5 kónuszos. Csatlakozó-csavarzat külön rendelendő!	S 3791 44	1
	TS-3000-sarok-egycsöves-Design-króm**	S 3791 41	1
	TS-3000-sarok-egycsöves-Design-matt fekete*/**	S 3794 49	1

* A hollandis csatlakozás krómozott

** Megfelelő termostatikus fej DE LUXE változatban: S 9200 31 (króm), S 9200 34 (fehér) - lásd 4. oldal.






DE LUXE VUA

Megnevezés	Cikkszám	VKE	€
	HERZ-VUA-50-egyenes-kétsöves-Design-fehér*/** négyjaratú termostatikus szelep kétsöves üzemre, előbeállítható felsőrésszel (TS-98-V) a visszatérőben, az előremenőben elzáróval, merülőcsővel (L = 290 mm, Ø11 mm), by-pass nélkül, fehér kivitel, termostatikus fej csatlakozása - M 28 x 1,5; fűtőttest csatlakozás G 1/2", O-gyűrűvel.	S 7683 44	1
	HERZ-VUA-50-egyenes-kétsöves-Design-króm**	S 7683 41	1
	HERZ-VUA-50-egyenes-kétsöves-Design-matt fekete*/**	S 7683 49	1
	égyjaratú termostatikus szelep egycsöves üzemre, termostatikus felsőrésszel (TS-90) a visszatérőben, az előremenőben elzáróval, merülőcsővel (L = 290 mm, Ø11 mm), by-pass-al (60%), fehér kivitel, termostatikus fej csatlakozása - M 28 x 1,5; fűtőttest csatlakozás G 1/2", O-gyűrűvel. Csatlakozó tengelytávolság - 50 mm, csőcsatlakozás M 22 x 1,5.	S 7786 44	1
	HERZ-VUA-50-egyenes-egycsöves-Design-króm**	S 7786 41	1
	HERZ-VUA-50-egyenes-egycsöves-Design-matt fekete*/**	S 7783 49	1
	HERZ-VUA-50-sarok-kétsöves-Design-fehér*/** négyjaratú termostatikus szelep kétsöves üzemre, előbeállítható felsőrésszel (TS-98-V) a visszatérőben, az előremenőben elzáróval, merülőcsővel (L = 290 mm, Ø11 mm), by-pass nélkül, fehér kivitel, termostatikus fej csatlakozása - M 28 x 1,5; fűtőttest csatlakozás G 1/2", O-gyűrűvel.	S 7684 44	1
	HERZ-VUA-50-sarok-kétsöves-Design-króm**	S 7684 41	1
	HERZ-VUA-50-sarok-kétsöves-Design-matt fekete*/**	S 7684 49	1
	HERZ-VUA-50-sarok-egycsöves-Design-fehér*/** négyjaratú termostatikus szelep egycsöves üzemre, termostatikus felsőrésszel (TS-90) a visszatérőben, az előremenőben elzáróval, merülőcsővel (L = 290 mm, Ø11 mm), by-pass-al (60%), fehér kivitel, termostatikus fej csatlakozása - M 28 x 1,5; fűtőttest csatlakozás G 1/2", O-gyűrűvel.	S 7784 44	1
	HERZ-VUA-50-sarok-egycsöves-Design-króm**	S 7784 41	1
	HERZ-VUA-50-sarok-egycsöves-Design-matt fekete*/**	S 7784 49	1

* A hollandis csatlakozás krómozott






** Megfelelő termostatikus fej DE LUXE változatban: S 9200 31 (króm), S 9200 34 (fehér) - lásd 4. oldal.

DE LUXE TS-98-V




Megnevezés	Méret	EAN 90 04174	Cikkszám	Csom.e.	€	
	HERZ TS-egyenes-Design-fehér Termosztatikus szelep, fehér kivitel, fűtőtest csatlakozása kónusszal. Csőcsatlakozás M 22 x 1,5, kónuszos.	G 1/2 – M 22 x 1,5	80055 9	S 7633 44	1	
	HERZ TS-egyenes-Design-króm Termosztatikus szelep, króm kivitel, fűtőtest csatlakozása kónusszal. Csőcsatlakozás M 22 x 1,5, kónuszos.	G 1/2 – M 22 x 1,5	80054 2	S 7633 41	1	
	HERZ TS-sarok-Design-fehér Termosztatikus szelep, fehér kivitel, fűtőtest csatlakozása kónusszal. Csőcsatlakozás M 22 x 1,5, kónuszos.	G 1/2 – M 22 x 1,5	80051 1	S 7634 44	1	
	HERZ TS-sarok-Design-króm Termosztatikus szelep, króm kivitel, fűtőtest csatlakozása kónusszal. Csőcsatlakozás M 22 x 1,5, kónuszos.	G 1/2 – M 22 x 1,5	80050 4	S 7634 41	1	
	HERZ TS-sarok-speciális-Design-fehér Termosztatikus szelep, fehér kivitel, fűtőtest csatlakozása kónusszal. Csőcsatlakozás M 22 x 1,5, kónuszos.	G 1/2 – M 22 x 1,5	80059 7	S 7638 44	1	
	HERZ TS-sarok-speciális-Design-króm Termosztatikus szelep, króm kivitel, fűtőtest csatlakozása kónusszal. Csőcsatlakozás M 22 x 1,5, kónuszos.	G 1/2 – M 22 x 1,5	80058 0	S 7638 41	1	
	HERZ TS-3-térsarok-“AB”-Design-fehér Termosztatikus szelep, fehér kivitel, fűtőtest csatlakozása kónusszal. Csőcsatlakozás M 22 x 1,5, kónuszos.	G 1/2 – M 22 x 1,5	80045 0	S 7645 44	1	
	HERZ TS-3-térsarok-“AB”-Design-króm Termosztatikus szelep, króm kivitel, fűtőtest csatlakozása kónusszal. Csőcsatlakozás M 22 x 1,5, kónuszos.	G 1/2 – M 22 x 1,5	80044 3	S 7645 41	1	
	HERZ TS-3-térsarok-“CD”-Design-fehér Termosztatikus szelep, fehér kivitel, fűtőtest csatlakozása kónusszal. Csőcsatlakozás M 22 x 1,5, kónuszos.	G 1/2 – M 22 x 1,5	80046 7	S 7646 44	1	
	HERZ TS-3-térsarok-“CD”-Design-króm Termosztatikus szelep, króm kivitel, fűtőtest csatlakozása kónusszal. Csőcsatlakozás M 22 x 1,5, kónuszos.	G 1/2 – M 22 x 1,5	80047 4	S 7646 41	1	

* Megfelelő termosztatikus fej DE LUXE változatban: S 9200 31 (króm), S 9200 34 (fehér) - lásd 4. oldal.

DE LUXE RL



Megnevezés	Méret	EAN 90 04174	Cikkszám	Csom.e.	€
	HERZ RL-egyenes-Design-fehér Szabályozó- és elzárószelep, fehér kivitel, fűtőttest csatlakozása kónusszal. Csőcsatlakozás M 22 x 1,5, kónuszos.	G 1/2 – M 22 x 1,5	80053 5	S 3733 44	1
	HERZ RL-egyenes-Design-króm Szabályozó- és elzárószelep, króm kivitel, fűtőttest csatlakozása kónusszal. Csőcsatlakozás M 22 x 1,5, kónuszos.	G 1/2 – M 22 x 1,5	80052 8	S 3733 41	1
	HERZ RL-sarok-Design-fehér Szabályozó- és elzárószelep, fehér kivitel, fűtőttest csatlakozása kónusszal. Csőcsatlakozás M 22 x 1,5, kónuszos.	G 1/2 – M 22 x 1,5	80049 8	S 3734 44	1
	HERZ RL-sarok-Design-króm Szabályozó- és elzárószelep, króm kivitel, fűtőttest csatlakozása kónusszal. Csőcsatlakozás M 22 x 1,5, kónuszos.	G 1/2 – M 22 x 1,5	80048 1	S 3734 41	1
	HERZ RL-egyenes-speciális-Design-fehér Szabályozó- és elzárószelep, fehér kivitel, fűtőttest csatlakozása kónusszal. Csőcsatlakozás M 22 x 1,5, kónuszos.	G 1/2 – M 22 x 1,5	80057 3	S 3738 44	1
	HERZ RL-egyenes-speciális-Design-króm Szabályozó- és elzárószelep, króm kivitel, fűtőttest csatlakozása kónusszal. Csőcsatlakozás M 22 x 1,5, kónuszos.	G 1/2 – M 22 x 1,5	80056 6	S 3738 41	1
	HERZ RL-térsarok-“AB”-Design-fehér Szabályozó- és elzárószelep, fehér kivitel, fűtőttest csatlakozása kónusszal. Csőcsatlakozás M 22 x 1,5, kónuszos.	G 1/2 – M 22 x 1,5	80041 2	S 3745 44	1
	HERZ RL-térsarok-“AB”-Design-króm Szabályozó- és elzárószelep, króm kivitel, fűtőttest csatlakozása kónusszal. Csőcsatlakozás M 22 x 1,5, kónuszos.	G 1/2 – M 22 x 1,5	80040 5	S 3745 41	1
	HERZ RL-térsarok-“CD”-Design-fehér Szabályozó- és elzárószelep, fehér kivitel, fűtőttest csatlakozása kónusszal. Csőcsatlakozás M 22 x 1,5, kónuszos.	G 1/2 – M 22 x 1,5	80043 6	S 3746 44	1
	HERZ RL-térsarok-“CD”-Design-króm Szabályozó- és elzárószelep, króm kivitel, fűtőttest csatlakozása kónusszal. Csőcsatlakozás M 22 x 1,5, kónuszos.	G 1/2 – M 22 x 1,5	80042 9	S 3746 41	1

DE LUXE csavarzatok


Megnevezés	Méret	EAN 90 04174	Cikkszám	Csom.e.	€
 <p>Design - csatlakozó - M 22 x 1,5 - króm fém- és rézcsövekhez, fémes tömítéssel, csatlakozó méret: M 22 x 1,5. Krómozott fémcsőhöz és rozsdamentes csőhöz nem alkalmazható! Krómozott kivitel. O-gyűrűs tömítéssel.</p>	10	80012 2	S 6284 10	10	
	12	80013 9	S 6284 12	10	
	14	80014 6	S 6284 14	10	
	15	80015 3	S 6284 15	10	
	16	80016 0	S 6284 16	10	
	<p>Design - csatlakozó - M 22 x 1,5 - króm fém- és rézcsövekhez, fémes tömítéssel, csatlakozó méret: M 22 x 1,5. Krómozott fémcsőhöz és rozsdamentes csőhöz nem alkalmazható! Krómozott kivitel. Fémes tömítéssel.</p>				
 <p>Design - csatlakozó - M 22 x 1,5 - króm masszív gumitömítés a csőhöz, Csatlakozó méret: M 22 x 1,5. Krómozott fémcsőhöz és rozsdamentes csőhöz nem alkalmazható! Krómozott kivitel.</p>	12	80010 8	S 6286 12	10	
	15	80011 5	S 6286 15	10	
 <p>Design - csatlakozó - M 22 x 1,5 - króm PE-X, PB- és ötrétegű csövekhez, csatlakozó méret: M 22 x 1,5. Krómozott kivitel.</p>	14 x 2	80017 7	S 6066 14	10	
	16 x 2	80018 4	S 6066 16	10	

HERZ-termostatikus fejek DE LUXE M 28 x 1,5 csatlakozással


HERZ-termostatikus szelepekhez

Megnevezés	Cikkszám	Csom.e.	€
	HERZ-termostatikus fej MINI DE LUXE krómozott, folyadéktöltetű érzékelővel, beállítási tartomány 6-30 °C, "0" állásban elzárással, fagyvédelem kb 6 °C-nál beállítható.	1 9230 41	1
	HERZ-termostatikus fejek DE LUXE Fehér (RAL 9010)	1 9230 44	1
	HERZ-termostatikus fejek DE LUXE matt Fekete	1 9230 49	1
	HERZ-termostatikus fejek DE LUXE sorozat színes kivitelben, folyadék érzékelővel, "0" zárással, fedéssel és biztosító gyűrűvel. Fagyvédelem kb. 6 °C-nál, beállítási lehetőség 0-30 °C között.	S 9230 01	1
	Agais színű	S 9230 02	1
	Manhattan színű	S 9230 03	1
	Edelweiss színű	S 9230 04	1
	Calypto színű	S 9230 05	1
	Bahamabeige színű	S 9230 06	1
	Greenwich színű	S 9230 07	1
	Júzmin színű	S 9230 08	1
	Natúr színű	S 9230 09	1
	Ultramarinkék színű (RAL 5002)	S 9230 10	1
	Tűzpiros színű (RAL 3000)	S 9230 11	1
	Rubinvörös színű (RAL 3003)	S 9230 12	1
	Kék színű (RAL 5005)	S 9230 13	1
	Aranysárga színű (RAL 1004)	S 9230 14	1
Elefántcsont színű (RAL 1015)	S 9230 15	1	

Termostatikus fej "H" DE LUXE M 30 x 1,5 csatlakozással


	HERZ-termostatikus fej "H" DE LUXE krómozott, folyadéktöltéssel, "0" zárással, takarófedéssel és biztonsági gyűrűvel. Fagyvédelem kb. 6 °C-nál, beállítási tartomány 0-30 °C.	1 9238 41	1
	HERZ-termostatikus fej "H" DE LUXE Fehér (RAL 9010)	1 9238 44	1
	HERZ-termostatikus fej "H" DE LUXE Matt fekete	1 9238 49	1

Termostatikus fej "H" DE LUXE M 30 x 1,5 csatlakozással


	HERZ-termostatikus fejek "H" DE LUXE, pergamon színben, folyadéktöltéssel, "0" zárással, takarófedéssel és biztonsági gyűrűvel. Fagyvédelem beállítható kb. 6 °C-nál, beállítási tartomány 0-30 °C	S 9238 01	1
	Agais színű	S 9238 02	1
	Manhattan színű	S 9238 03	1
	Edelweiss színű	S 9238 04	1
	Calypto színű	S 9238 05	1
	Bahamabeige színű	S 9238 06	1
	Greenwich színű	S 9238 07	1
	Jázmin színű	S 9238 08	1
	Natúr színű	S 9238 09	1
	Ultramarinkék színű (RAL 5002)	S 9238 10	1
	Tűzpiros színű (RAL 3000)	S 9238 11	1
	Rubinvörös színű (RAL 3003)	S 9238 12	1
	Kék színű (RAL 5005)	S 9238 13	1
	Aranysárga színű (RAL 1004)	S 9238 14	1
Elefántcsont színű (RAL 1015)	S 9238 15	1	

További színek igény esetén elérhetők

Termosztatikus fej "D" DE LUXE gyors csatlakozással


Megnevezés	Cikkszám	Csom.e.	€
	HERZ-termostatikus fej "D" DE LUXE, Krómozott, folyadéktöltéssel, "0" állással, fedéssel és biztonsági gyűrűvel. Fagyvédelem beállítható kb 6 °C.-ra. Beállítási tartomány 0–30 °C.	1 9239 41	1
	HERZ-termostatikus fej "D" DE LUXE, Fehér (RAL 9010)	1 9239 44	1
	HERZ-Termostatikus fej "D" DE LUXE, matt fekete	1 9239 49	1

Termosztatikus fej "D" DE LUXE gyors csatlakozással

	HERZ-Termostatikus fejek "D" DE LUXE, Pergamon folyadéktöltéssel, "0" zárással, fedéssel és biztonsági gyűrűvel. Fagyvédelem beállítható kb 6 °C.-nál, Beállítási tartomány 0–30 °C.	S 9239 01	1
	Agais színű	S 9239 02	1
	Manhattan színű	S 9239 03	1
	Edelweiss színű	S 9239 04	1
	Calypso színű	S 9239 05	1
	Bahamabeige színű	S 9239 06	1
	Greenwich színű	S 9239 07	1
	Jázmin színű	S 9239 08	1
	Natúr színű	S 9239 09	1
	Ultramarinkék színű (RAL 5002)	S 9239 10	1
	Tűzpiros színű (RAL 3000)	S 9239 11	1
	Rubinvörös színű (RAL 3003)	S 9239 12	1
	Kék színű (RAL 5005)	S 9239 13	1
	Aranysárga színű (RAL 1004)	S 9239 14	1
	Elefántcsont színű (RAL 1015)	S 9239 15	1


További színek igény esetén elérhetők

TS-90-termostatikus szelep DE LUXE

Megnevezés	Méret	EAN 90 04174	Cikkszám	Csom.e.	€
 <p>HERZ-TS-90-termostatikus szelep DE LUXE, egyenes, krómozott Fűtőtest csatlakozó csavarzat kónuszos fémtömítéssel. Univerzális modell, menetes- és szorítógyűrűs csőcsatlakozásra.</p>	1/2	72310 0	1 7923 41	1	
		72340 7	1 7923 44	1	
		72510 4	1 7923 49	1	
 <p>HERZ-TS-90-termostatikus szelep DE LUXE, sarok, krómozott Fűtőtest csatlakozó csavarzat kónuszos fémtömítéssel. Univerzális modell, menetes- és szorítógyűrűs csőcsatlakozásra.</p>	1/2	72350 6	1 7924 41	1	
		72380 3	1 7924 44	1	
		72500 5	1 7924 49	1	
 <p>HERZ-TS-90-termostatikus szelep DE LUXE, sarok speciál, krómozott Fűtőtest csatlakozó csavarzat kónuszos fémtömítéssel. Univerzális modell, menetes- és szorítógyűrűs csőcsatlakozásra.</p>	1/2	72710 8	1 7928 41	1	
		72740 5	1 7928 44	1	
		72750 4	1 7928 49	1	
 <p>HERZ-TS-90-termostatikus szelep DE LUXE, 3-tengelyű szelep "AB", krómozott balra a fűtőtesttől. Fűtőtest csatlakozó csavarzat kónuszos fémtömítéssel. Univerzális modell, menetes- és szorítógyűrűs csőcsatlakozásra.</p>	1/2	72760 3	1 7958 41	1	
		72790 0	1 7958 44	1	
		72800 6	1 7958 49	1	
 <p>HERZ-TS-90-termostatikus szelep DE LUXE, 3-tengelyű szelep "CD", krómozott jobbra a fűtőtesttől. Fűtőtest csatlakozó csavarzat kónuszos fémtömítéssel. Univerzális modell, menetes- és szorítógyűrűs csőcsatlakozásra.</p>	1/2	72810 5	1 7959 41	1	
		72840 2	1 7959 44	1	
		72850 1	1 7959 49	1	

HERZ-TS-90-termosztatikus szelep DE LUXE Univerzális

Megnevezés	Méret	EAN 90 04174	Cikkszám	Csom.e.	€
HERZ-TS-90-termosztatikus szelep DE LUXE, sarok, Pergamon Fűtőttest csatlakozó csavarzat kónuszos fémtömítéssel. Univerzális modell, menetes- és szorítógyűrűs csőcsatlakozásra.	1/2	73550 9	S 7924 01	1	
Agais színű	1/2	73560 8	S 7924 02	1	
Manhattan színű	1/2	73570 7	S 7924 03	1	
Edelweiss színű	1/2	73620 9	S 7924 04	1	
Calypso színű	1/2	73630 8	S 7924 05	1	
Bahamabeige színű	1/2	73640 7	S 7924 06	1	
Greenwich színű	1/2	73650 6	S 7924 07	1	
Jázmin színű	1/2	73660 5	S 7924 08	1	
Natúr színű	1/2	73670 4	S 7924 09	1	
Ultramarinkék színű (RAL 5002)	1/2	73680 3	S 7924 10	1	
Tűzpiros színű (RAL 3000)	1/2	73690 2	S 7924 11	1	
Rubinvörös színű (RAL 3003)	1/2	73700 8	S 7924 12	1	
Kék színű (RAL 5005)	1/2	73710 7	S 7924 13	1	
Aranysárga színű (RAL 1004)	1/2	73720 6	S 7924 14	1	
Elefántcsont színű (RAL 1015)	1/2	73730 5	S 7924 15	1	





További beépítési lehetőségek esetén kérjük értesítsenek

Króm
Fekete (matt)
Fehér RAL 9010
Pergamon
Agais
Manhattan szürke
Fehér
Calypso kék
Bahama beige


Greenwich zöld
Jázmin
Natúr
Ultramarin kék RAL 5002
Tűzpiros RAL 3000
Rubinvörös RAL 3003
Szignálkék RAL 5005
Aranysárga RAL 1004
Elefántcsont színű RAL 1015

A valóságos színek a nyomdai színektől kismértékben eltérhetnek.

Visszatérő csavarzat DE LUXE előbeállíthatósággal

Megnevezés	Méret	EAN 90 04174	Cikkszám	Csom.e.	€	
 HERZ-visszatérő szelep DE LUXE egyenes, Króm Fűtőttest csatlakozóval, Univerzális modell menetes acélcsőhöz és roppantógyűrűs csatlakozóhoz.	1/2	30850 5	1 3725 41	1		
		Fehér (RAL 9010)	30880 2	1 3725 44	1	
		Matt fekete	31080 5	1 3725 49	1	
 HERZ-visszatérő szelep DE LUXE sarok, Króm Fűtőttest csatlakozóval, Univerzális modell menetes acélcsőhöz és roppantógyűrűs csatlakozóhoz.	1/2	30890 1	1 3726 41	1		
		Fehér (RAL 9010)	30920 5	1 3726 44	1	
		Matt fekete	31090 4	1 3726 49	1	

Visszatérő csavarzat DE LUXE, univerzális modell előbeállíthatósággal

	HERZ-visszatérő szelep DE LUXE sarok, Pergamon Fűtőttest csatlakozóval, Univerzális modell menetes acélcsőhöz és roppantógyűrűs csatlakozóhoz.	1/2	31530 5	S 3726 01	1	
	Agais színű	1/2	31540 4	S 3726 02	1	
	Manhattan színű	1/2	31550 3	S 3726 03	1	
	Edelweiss színű	1/2	31560 2	S 3726 04	1	
	Calypso színű	1/2	31570 1	S 3726 05	1	
	Bahamabeige színű	1/2	31580 0	S 3726 06	1	
	Greenwich színű	1/2	31590 9	S 3726 07	1	
	Jázmin színű	1/2	31600 5	S 3726 08	1	
	Natúr színű	1/2	31610 4	S 3726 09	1	
	Ultramarinkék színű (RAL 5002)	1/2	31620 3	S 3726 10	1	
	Tűzpiros színű (RAL 3000)	1/2	31630 2	S 3726 11	1	
	Rubinvörös színű (RAL 3003)	1/2	31640 1	S 3726 12	1	
	Kék színű (RAL 5005)	1/2	31650 0	S 3726 13	1	
	Aranysárga színű (RAL 1004)	1/2	31660 9	S 3726 14	1	
	Elefántcsont színű (RAL 1015)	1/2	31670 8	S 3726 15	1	


HERZ visszatérőszelepek DE LUXE egyenes kivitelben, érdeklődésre

Króm
Fekete (matt)
Fehér RAL 9010
Pergamon
Agais
Manhattan szürke
Fehér
Calypso kék
Bahama beige


Greenwich zöld
Jázmin
Natúr
Ultramarin kék RAL 5002
Tűzpiros RAL 3000
Rubinvörös RAL 3003
Szignálkék RAL 5005
Aranysárga RAL 1004
Elefántcsont színű RAL 1015

A valóságos színek a nyomdai színektől kismértékben eltérhetnek.


Roppantógyűrűk DE LUXE TS-90 és RL-1 univerzális modellekhez

Megnevezés	Szín	EAN 90 04174	Cikkszám	Csom.e.	€	
	HERZ-roppantógyűrű+borítás DE LUXE roppantógyűrű csatlakozásokhoz.	króm	63200 6	1 6292 41	1	
	fehér (RAL 9010)	63230 3	1 6292 44	1		
	matt fekete	63270 9	1 6292 49	1		


Roppantógyűrűk DE LUXE univerzális modellekhez, szaniter színekben

	HERZ-roppantógyűrű borítás DE LUXE roppantógyűrű csatlakozásokhoz.	Pergamon színű	63630 1	S 6292 01	1	
		Agais színű	63640 0	S 6292 02	1	
		Manhattan színű	63650 9	S 6292 03	1	
		Edelweiss színű	63660 8	S 6292 04	1	
		Calypso színű	63670 7	S 6292 05	1	
		Bahamabeige színű	63680 6	S 6292 06	1	
		Greenwich színű	63690 5	S 6292 07	1	
		Jázmín színű	63700 1	S 6292 08	1	
		Natúr színű	63710 0	S 6292 09	1	
		Ultramarinkék színű (RAL 5002)	63720 9	S 6292 10	1	
		Tűzpiros színű (RAL 3000)	63730 8	S 6292 11	1	
		Rubinvörös színű (RAL 3003)	63740 7	S 6292 12	1	
		Kék színű (RAL 5005)	63750 6	S 6292 13	1	
		Aransyárga színű (RAL 1004)	63760 5	S 6292 14	1	
Elefántcsont színű (RAL 1015)	63770 4	S 6292 15	1			




HERZ-roppantógyűrű borítások DE LUXE




	HERZ-roppantógyűrű borítás DE LUXE roppantógyűrű csatlakozásokhoz.	króm	63860 2	1 6281 41	1	
		fehér (RAL 9010)	63890 9	1 6281 44	1	
		matt fekete	63900 5	1 6281 49	1	

HERZ-roppantógyűrű borítások DE LUXE, szaniter színekben

	HERZ-roppantógyűrű borítás DE LUXE roppantógyűrű csatlakozásokhoz.	Pergamon színű	65620 0	S 6281 21	1	
		Agais színű	65630 9	S 6281 22	1	
		Manhattan színű	65640 8	S 6281 23	1	
		Edelweiss színű	65650 7	S 6281 24	1	
		Calypso színű	65660 6	S 6281 25	1	
		Bahamabeige színű	65670 5	S 6281 26	1	
		Greenwich színű	65680 4	S 6281 27	1	
		Jázmín színű	65690 3	S 6281 28	1	
		Natúr színű	65700 9	S 6281 29	1	
		Ultramarinkék színű (RAL 5002)	65710 8	S 6281 30	1	
		Tűzpiros színű (RAL 3000)	65720 7	S 6281 31	1	
		Rubinvörös színű (RAL 3003)	65730 6	S 6281 32	1	
		Kék színű (RAL 5005)	65740 5	S 6281 33	1	
		Aransyárga színű (RAL 1004)	65750 4	S 6281 34	1	
		Elefántcsont színű (RAL 1015)	65760 3	S 6281 35	1	


DE LUXE Zubehör

Megnevezés	Csatlakozás	Cikkszám	Csom.e.	€
 <p>Kézikerék - Design - fehér HERZ termosztatikus szelepekhez, melyekre nem termosztatikus fejet kell szerelni.</p>	M 28 x 1,5	S 9102 44	1	
	M 28 x 1,5	S 9102 41	1	
 <p>HERZ-T-idom-Design-fehér Fűtőpatron csatlakoztatásához radiátornál. Patroncsatlakozás 1/2"-os belső menettel. Radiátorcsatlakozás G 1/2". Maximális patronátmérő 11 mm, merülési hossz radiátoronként változik.</p>	G 1/2	S 1002 44	10	
	G 1/2	S 1002 41	10	
 <p>HERZ integrált elzárószelep-Design-fehér Balos kivitel, fűtőpatronos üzemhez. Fűtőpatron csatlakozás 1/2", maximális fűtőpatron átmérő 11 mm, fűtőpatron hossza a radiátorral összhangban.</p>	G 1/2	S 3720 24	10	
	G 1/2	S 3720 21	10	
	G 1/2	S 3720 44	10	
	G 1/2	S 3720 41	10	

Megnevezés	Csatlakozás	Cikkszám	Csom.e.	€
 <p>Csőcsatlakozó-szett, króm Kétoldalas ragasztószalaggal, hüvelyes cső 70 mm hosszú, alkalmas 16 mm-ig, rozetta átmérője 55 mm.</p>	Ø 55	S 6822 00	10	
 <p>Csőcsatlakozó-szett, króm Csőközéptávolság 50 mm. Kétoldalas ragasztószalaggal, 70 mm hosszú hüvelyes csővel, 16 mm külső átmérőig, 55 mm rozettaátmérő. Dupla rozetta méretei 105 x 8 mm.</p>	L x H: 105 x 8 mm	S 6822 01	10	
 <p>Adapter M 22 x 1,5 1/2 Design króm mentes vascsőhöz</p>	M 22 x 1,5 - Rp 1/2	S 6220 22	10	


MINI termostatikus fej DE LUXE M 28 x 1,5 csatlakozással

TS-3000 és VUA-40/50-hez


Megnevezés	Cikkszám	Csom.e.	€
 <p>HERZ-termostatikus fej MINI DE LUXE krómozott, folyadéktöltetű érzékelővel, beállítási tartomány 6–30 °C, "0" állásban elzárással, fagyvédelem kb. 6 °C-nál beállítható.</p>	1 9200 41	20	

MINI termostatikus fej "H" DE LUXE M 30 x 1,5 csatlakozással




TS-3000 és VUA40/50-hez

 <p>HERZ-termostatikus fej MINI-"H" DE LUXE krómozott, folyadéktöltetű érzékelővel, beállítási tartomány 0–30 °C, "0" állásban elzárással, fagyvédelem kb. 6 °C-nál beállítható.</p>	1 9200 48	1	
--	-----------	---	--




Designburkolat HERZ-3000-hez (TS-3000)

	<p>HERZ-Design burkolat, fehér (RAL9010) HERZ-3000 Bypass-testhez és TS-3000 termostatikus csatlakozó- testhez MINI DE LUXE termostatikus fejhez (1 9200 41 és 1 9200 48).</p>	1 0115 01	1	
	<p>Fehér (RAL9016)</p>	1 0115 02	1	
	<p>Króm</p>	1 0115 03	1	

HERZ-Design burkolat VUA négyjáratú szelepekhez (VUA-40/50)

	<p>HERZ-Design burkolat, fehér (RAL9010) VUA-50 négyjáratú szelepekhez, MINI DE LUXE termostatikus fejhez 1 9200 41/48.</p>	1 0110 21	10	
	<p>HERZ-Design burkolat, fehér (RAL9010) VUA-40 négyjáratú szelepekhez, MINI DE LUXE termostatikus fejhez 1 9200 41/48.</p>	1 0112 21	10	
	<p>HERZ-Design burkolat, fehér (RAL9016) VUA-50 négyjáratú szelepekhez, MINI DE LUXE termostatikus fejhez 1 9200 41/48.</p>	1 0110 22	10	
	<p>HERZ-Design burkolat, fehér (RAL9016) VUA-40 négyjáratú szelepekhez, MINI DE LUXE termostatikus fejhez 1 9200 41/48.</p>	1 0112 22	10	
	<p>HERZ-Design burkolat, króm VUA-50 négyjáratú szelepekhez, MINI DE LUXE termostatikus fejhez 1 9200 41/48.</p>	1 0110 41	10	
	<p>HERZ-Design burkolat, króm VUA-40 négyjáratú szelepekhez, MINI DE LUXE termostatikus fejhez 1 9200 41/48.</p>	1 0112 41	10	

DE LUXE alkatrészek

Megnevezés	Méret	Cikkszám	Csom.e.	€
 <p>Fűtőtest-csatlakozó - Design - króm Hollandis, O-gyűrűs tömítéssel.</p>	G 1/2 - G 3/4	S 6252 11	10	
 <p>Fűtőtest-csatlakozó, merülőcsővel - Design - króm O-gyűrűs tömítéssel, Merülőcső hossza L = 290 mm.</p>	G 1/2 - G 3/4	S 6226 51	10	
 <p>Szabályzó - és elzárószelep-felső rész</p>	M 20 x 1,5	S 6301 01	1	





2




Termosztatikus fejek

HERZ-Design termosztatikus fejek M 28 x 1,5 csatlakozással, HERZ-termosztatikus szelepekhez csatlakoztatható




2

Megnevezés	EAN 90 04174	Cikkszám	Csom.e.	€
 <p>HERZ-Design termosztatikus fej folyadéktöltésű érzékelővel, beállítási tartomány 0–30 °C, "0" állásban elzárással, fagyvédelem kb. 6 °C-nál beállítható. Korlátozás és lezárás a teljes beállítási tartományban. Korlátozó tüske 1 9551 00 (külön rendelendő). Porsche Design.</p>	90000 6	1 9230 06	20	
 <p>HERZ-Design termosztatikus fej folyadéktöltetű érzékelővel, beállítási tartomány 6–28 °C, automatikus fagyvédelem kb. 6 °C-nál. Korlátozás és rögzítés a teljes beállítási tartományban. Korlátozó-tüske 1 9551 00 cikkszámom (külön rendelendő). Porsche Design.</p>	90030 3	1 9260 06	20	




HERZ-termosztatikus fejek M 28 x 1,5 csatlakozással, HERZ-termosztatikus szelepekhez

 <p>HERZ-termosztatikus fej, folyadéktöltetű érzékelővel, beállítási tartomány 0–28 °C, mechanikai elzárással ("0" állásban), fagyvédelem kb. 6 °C-nál beállítható. Korlátozás és lezárás a teljes beállítási tartományban. Korlátozás lehetséges. Korlátozó-tüske 1 9551 00 cikkszámom (külön rendelendő).</p>	70120 7	1 7230 06	20	
 <p>HERZ-termosztatikus fej folyadéktöltetű érzékelővel, beállítási tartomány 6–28 °C, mechanikai elzárás nélkül, automatikus fagyvédelem kb. 6 °C-nál. Korlátozás és lezárás a teljes beállítási tartományban. Korlátozás lehetséges. Korlátozó tüske 1 9551 00 külön rendelendő!</p>	70140 5	1 7260 06	20	
 <p>HERZ-termosztatikus fej emelt hőmérsékleti értékre 8–25 °C automatikus fagyvédelemmel kb. 8 °C-nál. Mechanikai elzárás nem lehetséges. Korlátozó-tüske 1 9551 00 cikkszámom külön rendelendő!</p>	91840 7	1 7262 00	1	
<p>HERZ-termosztatikus fej fehér, folyadéktöltésű érzékelővel, beállítási tartomány 6–28 °C, "0" állásban elzárással, fagyvédelem kb. 6 °C-nál beállítható. Korlátozás és lezárás a teljes beállítási tartományban. Korlátozó tüske 1 9551 00 külön rendelendő.</p>	70150 4	1 7260 65	20	

HERZ-vandálbiztos termosztatikus fejek "HERZCULES", M 28 x 1,5 csatlakozással, HERZ-termosztatikus szelepekhez


Megnevezés	EAN 90 04174	Cikkszám	Csom.e.	€
 <p>"HERZCULES" HERZ-termosztatikus fej megerősített vandálbiztos kivitelben, lopás és illetéktelen beavatkozás elleni védelem. Folyadéktöltetű érzékelővel, beállítási tartomány 8–26 °C, automatikus fagyvédelem. Felszerelés és leszerelés csak az 1 9554 01 számú felhúzó szerszámmal és 1 6616 00 számú kulccsal lehetséges. Beállítás az előírt értékre az 1 9554 00 számú reteszeléssel oldó kulccsal lehetséges (tartozék). Beállított érték rögzíthető. (tartozék). Beállított érték rögzíthető.</p>	90560 5	1 9860 10	20	
 <p>"HERZCULES" HERZ-termosztatikus fej megerősített vandálbiztos kivitelben, lopás és illetéktelen beavatkozás elleni védelem. Reteszeléssel a beállított érték rögzíthető. A beállított hőmérsékletet 10 K-el lehet csökkenteni az alapjel változtatása nélkül. Egyéb kivitel, mint 1 9860 10.</p>	91050 0	1 9861 10	20	
 <p>"HERZCULES" HERZ-termosztatikus fej vandálbiztos, megerősített kivitelben, lopás és illetéktelen beavatkozás elleni védelemmel. Reteszeléssel a beállított érték rögzíthető. A beállított hőmérsékletet 4 K-el lehet csökkenteni az alapjel változtatása nélkül. Egyéb kivitel, mint 1 9860 10.</p>	91260 3	1 9861 40	20	

HERZ-Design termosztatikus fejek, MINI M 28 x 1,5 csatlakozással HERZ-termosztatikus szelepekhez

	<p>HERZ-Design termosztatikus fej MINI folyadéktöltetű érzékelővel, beállítási tartomány 0–30 °C, "0" állásban elzárással, fagyvédelem kb. 6 °C-nál beállítható. Korlátozás és lezárás a teljes beállítási tartományban. Korlátozó-tüske 1 9551 02 cikkszámán külön rendelendő! Méretei: hosszúság: 75 mm, kézikerék átmérő 45 mm.</p>	90520 9	1 9200 30	20	
	<p>HERZ-Design termosztatikus fej MINI folyadéktöltetű érzékelővel, beállítási tartomány 6–28 °C, automatikus fagyvédelem kb. 6 °C-nál. Korlátozás és lezárás a teljes beállítási tartományban. Korlátozó-tüske 1 9551 02 cikkszámán (külön rendelendő). Méretei: hosszúság: 75 mm, kézikerék átmérő 45 mm.</p>	90530 8	1 9200 60	20	
	<p>HERZ-Design termosztatikus fej MINI GS folyadék töltetű érzékelővel 0–30 °C, "0" zárással fagyvédelem kb. 6 °C-nál. Korlátozás lehetséges. Korlátozó-tüske 1 9551 02 cikkszámán külön rendelendő!</p>	91700 4	1 9200 03	20	
	<p>HERZ-Design termosztatikus fej MINI GS folyadék töltetű érzékelővel 6–28 °C, automatikus fagyvédelem kb. 6 °C-nál. Korlátozás lehetséges. Korlátozó-tüske 1 9551 02 cikkszámán külön rendelendő!</p>	91690 8	1 9200 06	20	
	<p>HERZ-Design termosztatikus fej MINI, "Turbo" folyadék töltetű érzékelővel 0–30 °C, "0" zárással fagyvédelem kb. 6 °C-nál. Korlátozás lehetséges. Korlátozó-tüske 1 9551 02 cikkszámán külön rendelendő!</p>	91740 0	1 9200 13	20	
	<p>HERZ-Design termosztatikus fej MINI, "Turbo" folyadék töltetű érzékelővel 6–28 °C, automatikus fagyvédelem kb. 6 °C-nál. Korlátozás lehetséges. Korlátozó-tüske 1 9551 02 cikkszámán külön rendelendő!</p>	91730 1	1 9200 16	20	


Design-Kézikerék

2

Megnevezés	EAN 90 04174	Cikkszám	Csom.e.	€
 <p>HERZ-Design kézikerek HERZ-termostatikus szelepekre.</p>	90090 7	1 9102 80	20	

HERZ-termostátok távvezérléssel és távérzékelővel M 28 x 1,5 csatlakozással

HERZ-termostatikus szelepekhez

 <p>HERZ-termostát távvezérléssel folyadéktöltetű érzékelővel, süllyesztett dobozban szerelhető, kapillárcsővel, termostatikus szeleptestre szerelt működtető adapter. Beállítási tartomány 6–28 °C, fagyvédelem kb. 6 °C-nál beállítható. Korlátozás és lezárás a teljes beállítási tartományban. Kapillárcső hossza 2000 mm.</p>	91400 3	1 9352 00	5	
Kapillárcső hossza 5000 mm.	91410 2	1 9355 00	5	
Kapillárcső hossza 8000 mm.	91420 1	1 9358 00	5	


HERZ-Design termostátok távvezérléssel és távérzékelővel M 28 x 1,5 csatlakozással

HERZ-termostatikus szelepekhez

 <p>HERZ-Design termostát távvezérléssel. Termostát folyadéktöltetű érzékelővel, kapillárcső és termostatikus szeleptestre szerelt működtető adapter. Beállítási tartomány 6–28 °C, fagyvédelem kb. 6 °C-nál beállítható. Korlátozás és lezárás a teljes beállítási tartományban. Korlátozó-tüske 1 9551 00 cikkszámom külön rendelendő! Kapillárcső hossza 2000 mm.</p>	90130 0	1 9330 05	5	
Kapillárcső hossza 5000 mm.	90320 5	1 9330 10	5	
Kapillárcső hossza 8000 mm.	90330 4	1 9330 18	1	
Kapillárcső hossza 10000 mm.	91030 4	1 9330 20	5	




HERZ-Design termostátok távvezérléssel, vagy távérzékelővel M 28 x 1,5 csatlakozással

HERZ-termostatikus szelepekhez

 <p>HERZ-Design termostát távvezérléssel, termostát folyadéktöltetű érzékelővel, Kapillárcső és távérzékelő. Beállítási tartomány 0–30 °C, "0" állással, automatikus fagyvédelem kb. 6 °C-nál. Korlátozás és lezárás a teljes beállítási tartományban. Korlátozó-tüske 1 9551 00 cikkszámom külön rendelendő! Kapillárcső hossza 2000 mm.</p>	90120 1	1 9430 08	10	
Kapillárcső hossza 8000 mm.	90600 8	1 9430 18	1	
 <p>HERZ-Design termostát távérzékelővel Termostát folyadéktöltetű érzékelővel, Kapillárcső és távérzékelő. Beállítási tartomány 6–28 °C, automatikus kapillárcső fagyvédelem kb. 6 °C-nál. Korlátozás és lezárás a teljes beállítási tartományban. Korlátozó-tüske 1 9551 00 cikkszámom külön rendelendő! Kapillárcső hossza 2000 mm.</p>	90140 9	1 9460 06	10	
Kapillárcső hossza 8000 mm.	90690 9	1 9460 18	1	

HERZ-termostátok tapintó érzékelővel M 28 x 1,5 csatlakozással

HERZ-termostatikus szelepekhez

Megnevezés	EAN 90 04174	Cikkszám	Csom.e.	€
 <p>HERZ-termostát csőre erősíthető érzékelővel padlófűtéshez. A termostátfej folyadék töltetű érzékelővel, kapillárcsővel, cső-felerősítővel és csővezetékre rögzítő szerelvénnel. Beállítási tartomány 20–50 °C. Kapillárcső hossza 2000 mm.</p>	72390 2	1 7420 06	10	
 <p>HERZ-termostát csőre erősíthető érzékelővel kazán előremenő hőmérséklet szabályozásakor. A termostátfej folyadék töltetű érzékelővel, kapillárcsővel, cső-felerősítővel és csővezetékre rögzítő szerelvénnel. Beállítási tartomány 40–70 °C. Kapillárcső hossza 2000 mm.</p>	70210 5	1 7421 00	10	
 <p>HERZ-termostatikus fej kontakt- vagy merülőérzékelővel beállítási tartomány 45–55 °C. Csatlakozási méret M 28 x 1,5 mm, HERZ zárási mérettel, 4 mm lökettel, érzékelőt és kapillárcsövet tartalmazza. Alkalmazás: 4006, 7217-V és 7217-GV.</p>	66670 4	1 9421 36	10	

Design "H" termosztatikus fejek M 30 x 1,5 csatlakozással

Megnevezés	EAN 90 04174	Cikkszám	Csom.e.	€
<p>HERZ-Design termosztatikus fej "H" Folyadéktöltetű érzékelővel, beállítási tartomány 0–30 °C, "0" állásban elzárással, fagyvédelem kb. 6 °C-nál beállítható. Korlátozás és lezárás a teljes beállítási tartományban. Korlátozó-tüske 1 9551 00 cikkszámom külön rendelendő! Porsche Design.</p>	90040 2	1 9230 98	20	
	90060 0	1 9260 98	20	

HERZ vandálbiztos termosztatikus fejek "H" "HERZCULES" M 30 x 1,5 csatlakozással

<p>"HERZCULES" HERZ-"H" termosztatikus fej megerősített vandálbiztos kivitelben, lopás és illetéktelen beavatkozás elleni védelem. folyadéktöltetű érzékelővel, beállítási tartomány 8–26 °C, automatikus fagyvédelem. Felszerelés és leszerelés csak az 1 9554 01 számú felhúzó szerszámmal és 1 6616 00 számú kulccsal lehetséges. Beállítás az előírt értékre az 1 9554 00 számú reteszeltést oldó kulccsal lehetséges (tartozék). Beállított érték rögzíthető.</p>	90730 2	1 9860 98	20	
	<p>"HERZCULES" HERZ-"H" termosztatikus fej megerősített vandálbiztos kivitelben, lopás és illetéktelen beavatkozás elleni védelem. Reteszeléssel a beállított érték rögzíthető. A beállított hőmérsékletet 10 K-el lehet csökkenteni az alapjel változtatása nélkül. Egyéb kivitel, mint 1 9860 98.</p>	91060 9	1 9861 98	20
<p>"HERZCULES" HERZ-termosztatikus fej vandálbiztos, megerősített kivitelben, lopás és illetéktelen beavatkozás elleni védelemmel Reteszeléssel a beállított érték rögzíthető. A beállított hőmérsékletet 4 K-el lehet csökkenteni az alapjel változtatása nélkül. Egyéb kivitel, mint 1 9860 98.</p>	91270 2	1 9861 48	20	

HERZ termosztatikus fej "H" M 30 x 1,5 csatlakozással

<p>HERZ-"H" termosztatikus fej folyadéktöltetű érzékelővel , beállítási tartomány 6–28 °C, mechanikai elzárás nélkül, automatikus fagyvédelem kb. 6 °C-nál. Korlátozás és lezárás a teljes beállítási tartományban korlátozó csappal 1 9551 00 lehetséges külön rendelendő!</p>	71680 5	1 7260 98	20	
---	---------	------------------	-----------	--


HERZ Design termosztatikus fejek MINI "H" M 30 x 1,5 csatlakozással

Megnevezés	EAN 90 04174	Cikkszám	Csom.e.	€
<p>HERZ-Design termosztatikus fej "Mini-H" folyadéktöltetű érzékelővel, beállítási tartomány 0–30 °C, "0" állásban elzárással, fagyvédelem kb. 6 °C-nál beállítható. Korlátozás és lezárás a teljes beállítási tartományban. Korlátozó-tüske 1 9551 02 cikkszámán külön rendelendő! Méretei: hosszúság: 78 mm, kézikerék átmérő 45 mm.</p>	90540 7	1 9200 38	20	
<p>HERZ-Design termosztatikus fej "Mini-H" folyadéktöltetű érzékelővel, beállítási tartomány 6–28 °C, automatikus fagyvédelem kb. 6 °C-nál. Korlátozás és lezárás a teljes beállítási tartományban. Korlátozó-tüske 1 9551 02 cikkszámán külön rendelendő! Méretei: hosszúság: 78 mm, kézikerék átmérő 45 mm.</p>	90550 6	1 9200 68	20	
<p>HERZ-Design termosztatikus fej "Mini-H" egyenes bevágással folyadéktöltéssel, beállítható tartomány 6–30 °C, "0" zárási lehetőséggel, fagyvédelem kb. 6 °C-nál. Korlátozás és lezárás a teljes beállítási tartományban. Korlátozó-tüske 1 9551 02 cikkszámán külön rendelendő!</p>	91720 2	1 9200 83	20	
<p>HERZ-Design termosztatikus fej "Mini-H" egyenes bevágással folyadéktöltéssel, beállítható tartomány 6–28 °C, automatikus fagyvédelem kb. 6 °C-nál. Korlátozás és lezárás a teljes beállítási tartományban. Korlátozó-tüske 1 9551 02 cikkszámán külön rendelendő!</p>	91710 3	1 9200 86	20	
<p>HERZ-Design termosztatikus fej "Mini-Turbo H" csavartvonalú bevágással folyadéktöltéssel, beállítható tartomány 6–30 °C, "0" zárási lehetőséggel, fagyvédelem kb. 6 °C-nál. Korlátozás és lezárás a teljes beállítási tartományban. Korlátozó-tüske 1 9551 02 cikkszámán külön rendelendő!</p>	91760 8	1 9200 93	20	
<p>HERZ-Design termosztatikus fej "Mini-Turbo H" csavartvonalú bevágással folyadéktöltéssel, beállítható tartomány 6–28 °C, automatikus fagyvédelem kb. 6 °C-nál. Korlátozás és lezárás a teljes beállítási tartományban. Korlátozó-tüske 1 9551 02 cikkszámán külön rendelendő!</p>	91750 9	1 9200 96	20	


HERZ-Design kézikerék "H" direkt csatlakozással M 30 x 1,5

<p>HERZ-DESIGN "H" kézikerék Direkt csatlakozással M 30 x 1,5 mm csatlakozó menetű szelepbetéthez.</p>	90100 3	1 9102 98	20	
---	---------	------------------	-----------	--

HERZ-termostát "H" távszabályozási lehetőséggel, M 30 x 1,5 csatlakozási mérettel

Megnevezés	EAN 90 04174	Cikkszám	Csom.e.	€	
 <p>HERZ-termostát "H" távvezérléssel rejtett szereléshez folyadéktöltetű érzékelővel, kapillárcső és termostatikus szeleptestre szerelt működtető adapter. Beállítási tartomány 6–28 °C, fagyvédelem kb. 6 °C-nál beállítható. Korlátozás és lezárás a teljes beállítási tartományban. Kapillárcső hossza 2000 mm.</p>	91440 9	1 9352 98	5		
		91450 8	1 9355 98	5	
		91460 7	1 9358 98	5	


HERZ-Design termostát távszabályozási lehetőséggel M 30 x 1,5 csatlakozási mérettel

 <p>HERZ-Design termostát "H" távvezérléssel termostát folyadéktöltetű érzékelővel, kapillárcső és termostatikus szeleptestre szerelt működtető adapter. Beállítási tartomány 6–28 °C, fagyvédelem kb. 6 °C-nál beállítható. Korlátozás és lezárás a teljes beállítási tartományban. Korlátozó-tüske 1 9551 00 cikkszámom külön rendelendő! Kapillárcső hossza 2000 mm.</p>	91090 6	1 9330 98	10	
---	---------	------------------	-----------	--




HERZ-Design termostátok "H" távszabályozóval vagy távérzékelővel, M 30 x 1,5 csatlakozási mérettel

 <p>HERZ-Design termostát "H" távérzékelővel termostát folyadéktöltetű érzékelővel, kapillárcső és távérzékelő. Beállítási tartomány 0–30 °C, "0" állásban elzárással, fagyvédelem kb. 6 °C-nál beállítható. Korlátozás és lezárás a teljes beállítási tartományban. Korlátozó-tüske 1 9551 00 cikkszámom külön rendelendő! Kapillárcső hossza 2000 mm.</p>	91010 4	1 9430 98	10	
	<p>HERZ-Design termostát "H" távérzékelővel Termostát folyadéktöltetű érzékelővel, kapillárcső és távérzékelő. Beállítási tartomány 6–28 °C, fagyvédelem kb. 6 °C-nál beállítható. Korlátozás és lezárás a teljes beállítási tartományban. Korlátozó-tüske 1 9551 00 cikkszámom külön rendelendő! Kapillárcső hossza 2000 mm.</p>	91010 3	1 9460 98	10


HERZ-Design termostát tapintó hőmérséklet-érzékelővel "H" M 30 x 1,5 csatlakozással

 <p>HERZ-termostát tapintóhőmérővel egybeépített termostatikus szeleppel, folyadéktöltettel, kapillárcsővel, tapintóhőmérővel, csőszereelési anyagokkal. Beállítási hőmérséklet 40–70 °C, kapillár cső hossza 500 mm.</p>	91910 7	1 9421 98	20	
	<p>HERZ-termostát tapintóhőmérővel egybeépített termostatikus szeleppel, folyadéktöltettel, kapillárcsővel, tapintóhőmérővel. Beállítási hőmérséklet 20–50 °C, kapillár cső hossza 2000 mm.</p>	92280 0	1 9420 88	10

Design "D" termosztatikus fejek gyors csatlakozással

Megnevezés	EAN 90 04174	Cikkszám	Csom.e.	€
 <p>HERZ-Design "D" termosztatikus fej Folyadéktöltetű érzékelővel, beállítási tartomány 0–30 °C, "0" állásban elzárással, fagyvédelem kb. 6 °C-nál beállítható. Korlátozás és lezárás a teljes beállítási-tartományban. Korlátozó-tüske 1 9551 00 cikkszámom külön rendelendő! Porsche Desing.</p>	90050 1	1 9230 99	20	
 <p>HERZ-Design "D" termosztatikus fej Folyadéktöltetű érzékelővel, beállítási-tartomány 6–28 °C, automatikus fagyvédelem kb. 6 °C-nál. Korlátozás és lezárás a teljes beállítási-tartományban. Korlátozó-tüske 1 9551 00 cikkszámom külön rendelendő! Porsche Design.</p>	90070 9	1 9260 99	20	
 <p>HERZ-Design "D" termosztatikus fej Folyadéktöltetű érzékelővel, beállítási-tartomány 6–28 °C, nem mechanikusan zárható, automatikus fagyvédelem kb. 6 °C-nál. Korlátozás és lezárás a teljes beállítási-tartományban.</p>	71690 4	1 7260 99	20	


HERZ-termosztatikus fej "D" M 30 x 1,5

 <p>HERZ-Design "D" termosztatikus fej Folyadéktöltetű érzékelővel, beállítási tartomány 6–28 °C, automatikus fagyvédelem kb. 6 °C-nál. Korlátozás és lezárás a teljes beállítási tartományban. Korlátozó-tüske 1 9551 00 cikkszámom külön rendelendő!</p>	90260 4	1 9260 89	20	
---	---------	------------------	-----------	--


MINI "D" termosztatikus fejek gyors csatlakozással

 <p>HERZ-Design termosztatikus fej Mini "D" folyadéktöltetű érzékelővel, beállítási tartomány 6–28 °C, fagyvédelem kb. 6 °C-nál beállítható. Méretei: hosszúság: 88 mm, kézikerék átmérő 45 mm. Csak beépített szelepes radiátorokhoz!</p>	02666 9	1 9200 99	20	
 <p>HERZ-Design termosztatikus fej Mini "D" folyadéktöltetű érzékelővel, beállítási tartomány 0–30 °C, "0" állásban elzárással, fagyvédelem kb. 6 °C-nál beállítható. Méretei: hosszúság: 88 mm, kézikerék átmérő 45 mm. Csak beépített szelepes radiátorokhoz!</p>	91606 9	1 9200 09	20	


LINZ AG "D" termostatikus fej gyors csatlakozással

Megnevezés	Cikkszám	Csom.e.	€
 <p>LINZ AG "D" termostatikus fej Folyadéktöltetű érzékelővel, beállítási tartomány 0–30 °C, "0" állásban elzárással, fagyvédelem kb. 8 °C-nál beállítható. Korlátozás és lezárás a teljes beállítási-tartományban. Korlátozó-tüske 1 9551 00 cikkszámmon külön rendelendő!</p>	1 9230 29	20	14,49


HERZ-termostát "D" távszabályozási lehetőséggel, szorítóval vagy gyorscsatlakozóval

Megnevezés	EAN 90 04174	Cikkszám	Csom.e.	€
 <p>HERZ-termostát "D" távvezérléssel rejtett szereléshez folyadéktöltetű érzékelővel, kapillárcső és termostatikus szeleptestre szerelt működtető adapter. Beállítási tartomány 6–28 °C, fagyvédelem kb. 6 °C-nál beállítható. Korlátozás és lezárás a teljes beállítási tartományban. Kapillárcső hossza 2000 mm.</p>	91480 5	1 9352 99	5	
Kapillárcső hossza 5000 mm.	91490 4	1 9355 99	5	
Kapillárcső hossza 8000 mm.	91500 0	1 9358 99	5	
Kapillárcső hossza 10000 mm.	91510 9	1 9350 99	5	


HERZ-Design termostátok "D" távszabályozóval

 <p>HERZ-Design termostát "D" távvezérléssel termostát folyadéktöltetű érzékelővel, kapillárcső és távvezérlő. Beállítási tartomány 6–28 °C, fagyvédelem kb. 6 °C-nál beállítható. Korlátozás és lezárás a teljes beállítási tartományban. Kapillárcső hossza 2000 mm.</p>	91790 5	1 9330 99	5	
--	---------	-----------	---	--


HERZ-Design kézikerek "D" bilincs vagy bepattintó rögzítéssel

 <p>HERZ-DESIGN "D" kézikerek Direkt csatlakozással bilincs- vagy bepattintó rögzítéssel rendelkező "D" szelepbetéthez.</p>	90110 2	1 9102 99	20	
---	---------	-----------	----	--

HERZ-termostatikus fejek, speciális modellek, M 28 x 1,5 csatlakozással HERZ-termostatikus szelepekhez*

Megnevezés	EAN 90 04174	Cikkszám	Csom.e.	€
 <p>HERZ-termostatikus fej megemelt hőmérséklet értékre. Beállítható érték 11–35 °C között változtatható, mechanikailag nem elzárható, automatikus fagyvédelem kb. 6 °C-nál.</p>	72460 2	1 7260 35	20	

HERZ-termostatikus fejek HERZ-termostatikus szelepekhez 1977 előtt gyártott modellekhez

 <p>HERZ-termostatikus fej folyadék töltetű érzékelővel, beállítható érték 6–28 °C között változtatható, mechanikailag nem elzárható, automatikus fagyvédelem kb. 6 °C-nál. Korlátozás lehetséges. Korlátozó-tüske 1 9551 00 cikkszámra külön rendelendő! HERZ-1977-ig gyártott termostatikus szelepeihez.</p>	72700 9	1 7235 01	20	
---	---------	------------------	-----------	--


Speciális termostatikus fej HERZ-Design termostatikus fej Vaillant szelepekhez

 <p>HERZ-DESIGN termostatikus fej Vaillant termostatikus szelephez, folyadéktöltetű érzékelővel, beállítási tartomány 6–28 °C, automatikus fagyvédelem kb. 6 °C-nál. Korlátozás és lezárás a teljes beállítási tartományban. Korlátozó-tüske 1 9551 00 cikkszámra külön rendelendő!</p>	90720 3	1 9260 11	6	
---	---------	------------------	----------	--



HERZ-Design termostatikus fejek "Mini" MMA szelepekhez

 <p>HERZ-Design termostatikus fejek "Mini" MMA szelepekhez folyadék töltéssel, beállítási értékek 6–30 °C, "0" zárási lehetőséggel, fagyvédelem kb. 6 °C-nál állítható be. Korlátozás és lezárás a teljes beállítási tartományban. Korlátozó-tüske 1 9551 00 cikkszámra külön rendelendő!</p>	91890 2	1 9200 69	20	
--	---------	------------------	-----------	--


HERZ-termostatikus fejek Armal termostatikus szelephez

 <p>HERZ-DESIGN termostatikus fej "Armal" termostatikus szelephez Folyadéktöltetű érzékelővel, beállítási tartomány 0–30 °C, automatikus fagyvédelem kb. 6 °C-nál, M 24 x 1,5. Korlátozás és lezárás a teljes beállítási tartományban. Korlátozó-tüske 1 9551 02 cikkszámra külön rendelendő! 1999-től.</p>	92230 5	1 9200 24	20	
---	---------	------------------	-----------	--





HERZ kézikerekek

Megnevezés	Méret	EAN 90 04174	Cikkszám	Csom.e.	€
 <p>HERZ-TS-fémsapka, tömör sárgaréz védősapka a TS-E, Calis, TS-E-3D termostatikus szelepekre M 28 x 1,5 csatlakozó mérettel.</p>		84660 1	1 6329 30	20	
	Mint fent, de nikkelezett kivitelben.	84661 8	1 6329 31	20	
 <p>Előbeállító-kerék térfogatáram beállításához, M 28 x 1,5 csatlakozó mérettel.</p>		72070 3	1 7740 63	1	

Merülőhüvely






 <p>Merülőhüvely fémből a 7420/7421, 9421, stb termékekhez, 1/2 csatlakozási mérettel.</p>		66240 9	1 6313 01	20	
--	--	---------	-----------	----	--

Adapterek M 28 x 1,5 csatlakozású HERZ termostatikus fejek szereléséhez*


	<p>Termostát adapter TA szelepekhez, M 28 x 1,5 csatlakozással.</p>		66400 7	1 6350 03	1	
	<p>Termostát "H" adapter, M 30 x 1,5 csatlakozással.</p>		62810 8	1 6357 11	1	
	<p>Watts, Cazzaniga termostát adapter M 30 x 1,5 csatlakozással.</p>		61770 6	1 6357 12	1	
	<p>"D" termostatikus fej adapter "D" termostatikus szelepbetéttel szerelt fűtőtestekre M 20 x 1.</p>	M 20 x 1	61180 3	1 6362 01	1	
	<p>"D" termostatikus fej adapter "D" termostatikus szelepbetéttel szerelt fűtőtestekre M 23,5 x 1,5.</p>	M 23,5 x 1,5	63330 0	1 6362 11	1	
	<p>"D" adapter "HERZCULES" és "ETK/ETKF+" termostatikus fejhez "HERZCULES" és a HERZ ETK/ETKF+ termostatikus fej felszereléséhez "D" különleges kivitelekre Ø 23.</p>	Ø 23	65160 1	1 6362 00	1	
	<p>"D" adapter "HERZCULES" termostatikus fejhez "HERZCULES" termostatikus fej felszereléséhez "D" termostatikus szelepbetéttel szerelt fűtőtestekre M 20 x 1.</p>	M 20 x 1	64280 7	1 6362 20	1	
	<p>"D" adapter "HERZCULES" termostatikus fejhez "HERZCULES" termostatikus fej felszereléséhez "D" termostatikus szelepbetéttel szerelt fűtőtestekre M 23,5 x 1,5.</p>	M 23,5 x 1,5	64290 6	1 6362 23	1	
	<p>Termostát adapter Caleffi szelepekhez, M 30 x 1,5 csatlakozással.</p>		66410 6	1 6351 01	1	

*) Az adapter nem használható termoelektromos állítómű esetén.

Tartozékok és szerszámok a HERZ-termosztatikus szelepefejekhez

Megnevezés	EAN 90 04174	Cikkszám	Csom.e.	€
	Lopásgátló bilincs Bepattintható bilincs, nyitása az 1 6640 00 számú univerzális kulccsal. 7000 és 9000 sorozatú HERZ-termosztatikus fejekhez és a "D" sorozathoz csatlakozási méret M 28 x 1,5.	90020 4	1 9552 03	20
	Lopásgátló bilincs "H" termosztatikus fejekhez bepattintható bilincs, nyitása az 1 6640 00 számú univerzális kulccsal. 7000 és 9000 sorozatú HERZ-termosztatikus fejekhez. Csatlakozási méret M 30 x 1,5.	90080 8	1 9552 98	20
	Lopásgátló bilincs "D" termosztatikus fejekhez bepattintható bilincs, nyitása az 1 6640 00 számú univerzális kulccsal. 7000 és 9000 sorozatú HERZ-termosztatikus fejekhez.	90081 5	1 9552 99	20
	Takaróhüvely Felerősítő anya HERZ-termosztatikus fejekhez M 28 x 1,5. Normál hossz: l = 21,7 mm.	90230 7	1 9553 44	20
	Takaróhüvely Felerősítő anya HERZ-"Mini" termosztatikus fejekhez M 28 x 1,5. Normál hossz: l = 17 mm.	90710 4	1 9596 44	20
	Takaróhüvely "H" termosztatikus fejekhez. Standard hossz: l = 20 mm, M 30 x 1,5.	90310 6	1 9553 98	20
	Takaróhüvely "H" termosztatikus fejekhez. Hosszú kivitel: l = 22,5 mm, M 30 x 1,5.	90650 3	1 9598 44	20
	Takaróhüvely "H" és "Mini-H" termosztatikus fejekhez. Rövid kivitel: l = 17 mm, M 30 x 1,5.	90700 5	1 9597 44	20
	Takaróhüvely "D" "D" termosztatikus fej sorozathoz, gyors- ill. klappcsatlakozáshoz. Normál hossz: l = 27,5 mm.	90640 4	1 9599 44	20
	Korlátozó tűske korlátozáshoz és lezáráshoz a teljes beállítási tartományban 7000 és 9000 sorozatú HERZ-termosztatikus fejekhez.	90010 5	1 9551 00	20
	Korlátozó tűske HERZ-"Mini" termosztatikus fejekhez.	90670 1	1 9551 02	20
	Reteszeléstartó szerszám "HERZCULES" termosztatikus fejhez A referencia érték megváltoztatásához. A gyári csomagolásban található.	90630 5	1 9554 00	1
	Meghúzó szerszám "HERZCULES" termosztatikus fejhez "HERZCULES" termosztatikus fejek termosztatikus szelepre történő felszereléséhez. Külön rendelendő!	90620 6	1 9554 01	1

HERZ-szerszámok és kulcsok











Megnevezés	EAN 90 04174	Cikkszám	Csom.e.	€
 SW2-es imbuszkulcs "Herzcules" és 7260 99, 7230 99 termosztatikus fej szereléséhez.	61780 5	1 6616 00	1	






HERZ-TS-98-V termosztatikus szelep fokozatmentes, leolvasható beállítási lehetőséggel

Megnevezés	kvs	Méret	EAN 90 04174	Cikkszám	Csom.e.	€
 <p>HERZ-TS-98-V termosztatikus szelep egyenes kivitel fűtőtest csatlakozó csavarzat kónuszos fémtömítéssel. Univerzális modell, menetes- és szorítógyűrűs csőcsatlakozásra.</p>	1,0	3/8	72550 0	1 7623 65	20	
	1,1	1/2	72570 8	1 7623 67	20	
	1,1	3/4	74840 0	1 7623 69	20	
 <p>HERZ-TS-98-V termosztatikus szelep sarok kivitel fűtőtest csatlakozó csavarzat kónuszos fémtömítéssel. Univerzális modell, menetes- és szorítógyűrűs csőcsatlakozásra.</p>	1,2	3/8	72600 2	1 7624 65	20	
	1,2	1/2	72620 0	1 7624 67	20	
	1,3	3/4	74850 9	1 7624 69	20	
 <p>HERZ-TS-98-V termosztatikus szelep sarok speciál kivitel fűtőtest csatlakozó csavarzat kónuszos fémtömítéssel. Univerzális modell, menetes- és szorítógyűrűs csőcsatlakozásra.</p>	1,2	3/8	72640 8	1 7628 65	20	
	1,2	1/2	72650 7	1 7628 67	20	
 <p>HERZ-TS-98-V 3-tengelyű termosztatikus szelep "AB" Szelep a fűtőtest bal oldalán. Fűtőtest csatlakozó csavarzat kónuszos fémtömítéssel. Univerzális modell, menetes- és szorítógyűrűs csőcsatlakozásra.</p>	1,2	1/2	72680 4	1 7658 67	20	
 <p>HERZ-TS-98-V 3-tengelyű termosztatikus szelep "CD" Szelep a fűtőtest jobb oldalán. Fűtőtest csatlakozó csavarzat kónuszos fémtömítéssel. Univerzális modell, menetes- és szorítógyűrűs csőcsatlakozásra.</p>	1,2	1/2	72690 3	1 7659 67	20	
 <p>HERZ-TS-98-V termosztatikus szelep egyenes kivitel Fűtőtest csatlakozó csavarzat kónuszos fémtömítéssel, csőcsatlakozás G 3/4 külső menettel.</p>	1,1	1/2	73480 9	1 7633 67	20	
 <p>HERZ-TS-98-V termosztatikus szelep sarok kivitel Fűtőtest csatlakozó csavarzat kónuszos fémtömítéssel, csőcsatlakozás G 3/4 külső menettel.</p>	1,2	1/2	73510 3	1 7638 67	20	
 <p>HERZ-TS-98-V termosztatikus szelep sarok speciál kivitel Fűtőtest csatlakozó csavarzat kónuszos fémtömítéssel, csőcsatlakozás G 3/4 külső menettel.</p>	1,2	1/2	72670 5	1 7648 67	20	
 <p>HERZ-TS-98-V 3-tengelyű termosztatikus szelep "AB" Szelep a fűtőtest bal oldalán. Fűtőtest csatlakozó csavarzat kónuszos fémtömítéssel, csőcsatlakozás G 3/4 külső menettel.</p>	1,2	1/2	73970 5	1 7645 67	20	
 <p>HERZ-TS-98-V 3-tengelyű termosztatikus szelep "CD" Szelep a fűtőtest jobb oldalán. Fűtőtest csatlakozó csavarzat kónuszos fémtömítéssel, csőcsatlakozás G 3/4 külső menettel.</p>	1,2	1/2	73980 4	1 7646 67	20	







HERZ-TS-90-V termosztatikus szelep fokozatmentes, rejtett beállítási lehetőséggel

Megnevezés	kvs	Méret	EAN 90 04174	Cikkszám	Csom.e.	€
 <p>HERZ-TS-90-V termosztatikus szelep egyenes kivitel Fűtőttest csatlakozó csavarzat kónuszos fémtömítéssel. Univerzális modell, menetes- és szorítógyűrűs csőcsatlakozásra.</p>	1,0	3/8	70630 1	1 7723 65	20	
	1,1	1/2	70650 9	1 7723 67	20	
	1,1	3/4	70670 7	1 7723 69	20	
 <p>HERZ-TS-90-V termosztatikus szelep sarok kivitel Fűtőttest csatlakozó csavarzat kónuszos fémtömítéssel. Univerzális modell, menetes- és szorítógyűrűs csőcsatlakozásra.</p>	1,2	3/8	70750 6	1 7724 65	20	
	1,2	1/2	70770 4	1 7724 67	20	
	1,3	3/4	74830 1	1 7724 69	20	
 <p>HERZ-TS-90-V termosztatikus szelep sarok speciál kivitel Fűtőttest csatlakozó csavarzat kónuszos fémtömítéssel. Univerzális modell, menetes- és szorítógyűrűs csőcsatlakozásra.</p>	1,2	3/8	70870 1	1 7728 65	20	
	1,2	1/2	70880 0	1 7728 67	20	
 <p>HERZ-TS-90-V 3-tengelyű termosztatikus szelep "AB" Szelep a fűtőttest bal oldalán. Fűtőttest csatlakozó csavarzat kónuszos fémtömítéssel. Univerzális modell, menetes- és szorítógyűrűs csőcsatlakozásra.</p>	1,2	1/2	71030 8	1 7758 67	20	
 <p>HERZ-TS-90-V 3-tengelyű termosztatikus szelep "CD" Szelep a fűtőttest jobb oldalán. Fűtőttest csatlakozó csavarzat kónuszos fémtömítéssel. Univerzális modell, menetes- és szorítógyűrűs csőcsatlakozásra.</p>	1,2	1/2	71060 5	1 7759 67	20	
 <p>HERZ-TS-90-V termosztatikus szelep egyenes kivitel Fűtőttest csatlakozó csavarzat kónuszos fémtömítéssel, csőcsatlakozás G 3/4 külső menettel.</p>	1,1	1/2	73420 5	1 7733 67	20	
 <p>HERZ-TS-90-V termosztatikus szelep sarok kivitel Fűtőttest csatlakozó csavarzat kónuszos fémtömítéssel, csőcsatlakozás G 3/4 külső menettel.</p>	1,2	1/2	73450 2	1 7738 67	20	
 <p>HERZ-TS-90-V termosztatikus szelep sarok speciál kivitel Fűtőttest csatlakozó csavarzat kónuszos fémtömítéssel, csőcsatlakozás G 3/4 külső menettel.</p>	1,2	1/2	71510 5	1 7748 67	20	
 <p>HERZ-TS-90-V 3-tengelyű termosztatikus szelep "AB" Szelep a fűtőttest bal oldalán. Fűtőttest csatlakozó csavarzat kónuszos fémtömítéssel, csőcsatlakozás G 3/4 külső menettel.</p>	1,2	1/2	73950 7	1 7745 67	20	
 <p>HERZ-TS-90-V 3-tengelyű termosztatikus szelep "CD" Szelep a fűtőttest jobb oldalán. Fűtőttest csatlakozó csavarzat kónuszos fémtömítéssel, csőcsatlakozás G 3/4 külső menettel.</p>	1,2	1/2	73960 6	1 7746 67	20	











TS-99-FV termostatikus szelep finomszabályozással és leolvasható beállítási lehetőséggel

Megnevezés	kv m ² /h	Méret	EAN 90 04174	Cikkszám	Csom.e.	€
 <p>HERZ-TS-FV termostatikus szelep egyenes kivitel Fűtőtest csatlakozó csavarzat, kónuszos fémtömítéssel. Univerzális modell, menetes- és szorítógyűrűs csőcsatlakozásra.</p>	0,39	3/8	75220 9	1 7523 65	20	
	0,39	1/2	73580 6	1 7523 67	20	
 <p>HERZ-TS-FV termostatikus szelep sarok kivitel Fűtőtest csatlakozó csavarzat, kónuszos fémtömítéssel. Univerzális modell, menetes- és szorítógyűrűs csőcsatlakozásra.</p>	0,39	3/8	75230 8	1 7524 65	20	
	0,39	1/2	73590 5	1 7524 67	20	
 <p>HERZ-TS-FV ts-90-speciális háromdimenziós 1/2 termostatikus szelep sarok kivitel Fűtőtest csatlakozó csavarzat, kónuszos fémtömítéssel. Univerzális modell, menetes- és szorítógyűrűs csőcsatlakozásra.</p>	0,39	3/8	73230 0	1 7528 65	20	
	0,38	1/2	74920 9	1 7528 67	20	

TS-90-KV termostatikus szelep fix kv-értékkel távfűtési rendszerekhez

 <p>HERZ-TS-90-KV-termostatikus szelep, egyenes, 1/2" Fűtőtest csatlakozó csavarzat kónuszos fémtömítéssel. Univerzális modell, menetes- és szorítógyűrűs csőcsatlakozásra.</p>	0,06	1/2	70330 0	1 7713 69	20	
	0,12	1/2	70340 9	1 7713 79	20	
	0,25	1/2	70350 8	1 7713 89	20	
	0,5	1/2	70360 7	1 7713 99	20	
 <p>HERZ-TS-90-KV-termostatikus szelep, sarok, 1/2" Fűtőtest csatlakozó csavarzat kónuszos fémtömítéssel. Univerzális modell, menetes- és szorítógyűrűs csőcsatlakozásra.</p>	0,06	1/2	70380 5	1 7714 69	20	
	0,12	1/2	70390 4	1 7714 79	20	
	0,25	1/2	70400 0	1 7714 89	20	
	0,5	1/2	70410 9	1 7714 99	20	
 <p>HERZ-TS-90-KV-termostatikus szelep, egyenes, csatlakozóívvvel, 1/2" Fűtőtest csatlakozó csavarzat 90°-os ívvel, kónuszos fémtömítéssel. Univerzális modell, menetes- és szorítógyűrűs csőcsatlakozásra.</p>	0,06	1/2	70430 7	1 7715 69	20	
	0,12	1/2	70440 6	1 7715 79	20	
	0,25	1/2	70450 5	1 7715 89	20	
	0,5	1/2	70470 3	1 7715 99	20	
 <p>HERZ-TS-90-KV-termostatikus szelep, speciális sarok, 1/2" Fűtőtest csatlakozó csavarzat kónuszos fémtömítéssel. Univerzális modell, menetes- és szorítógyűrűs csőcsatlakozásra.</p>	0,06	1/2	70590 8	1 7718 69	20	
	0,12	1/2	70600 4	1 7718 79	20	
	0,25	1/2	70610 3	1 7718 89	20	
	0,5	1/2	70620 2	1 7718 99	20	
 <p>HERZ-TS-90-KV 3-tengelyű termostatikus szelep "AB", 1/2" Szelep a fűtőtest bal oldalán. Fűtőtest csatlakozó csavarzat kónuszos fémtömítéssel. Univerzális modell, menetes- és szorítógyűrűs csőcsatlakozásra.</p>	0,06	1/2	70490 1	1 7716 69	20	
	0,12	1/2	70500 7	1 7716 79	20	
	0,25	1/2	70510 6	1 7716 89	20	
	0,5	1/2	70520 5	1 7716 99	20	
 <p>HERZ-TS-90-KV 3-tengelyű termostatikus szelep "CD", 1/2" Szelep a fűtőtest jobb oldalán. Fűtőtest csatlakozó csavarzat kónuszos fémtömítéssel. Univerzális modell, menetes- és szorítógyűrűs csőcsatlakozásra.</p>	0,06	1/2	70540 3	1 7717 69	20	
	0,12	1/2	70550 2	1 7717 79	20	
	0,25	1/2	70560 1	1 7717 89	20	
	0,5	1/2	70570 0	1 7717 99	20	






HERZ-TS-90 termosztatikus szelepek

Megnevezés	kvs	Méret	EAN 90 04174	Cikkszám	Csom.e.	€
 <p>HERZ-TS-90 termosztatikus szelep egyenes kivitel fűtőttest csatlakozó csavarzat kónuszos fémtömítéssel. Univerzális modell, menetes- és szorítógyűrűs csőcsatlakozásra.</p>	0,85	3/8	70690 5	1 7723 90	20	
	1,1	1/2	70700 1	1 7723 91	20	
	1,9	3/4	70710 0	1 7723 92	20	
	4,20	1	71490 0	1 7723 93	10	
 <p>HERZ-TS-90 termosztatikus szelep sarok kivitel fűtőttest csatlakozó csavarzat kónuszos fémtömítéssel. Univerzális modell, menetes- és szorítógyűrűs csőcsatlakozásra.</p>	0,85	3/8	70790 2	1 7724 90	20	
	1,1	1/2	70800 8	1 7724 91	20	
	1,9	3/4	70810 7	1 7724 92	20	
	4,20	1	71500 6	1 7724 93	10	
 <p>HERZ-TS-90 termosztatikus szelep speciális sarok kivitel fűtőttest csatlakozó csavarzat kónuszos fémtömítéssel. Univerzális modell, menetes- és szorítógyűrűs csőcsatlakozásra.</p>	0,85	3/8	70890 9	1 7728 90	20	
	1,1	1/2	70900 5	1 7728 91	20	
	1,9	3/4	72110 6	1 7728 97	20	
 <p>HERZ-TS-90 3-tengelyű termosztatikus szelep "AB" Szelep a fűtőttest bal oldalán. Fűtőttest csatlakozó csavarzat kónuszos fémtömítéssel. Univerzális modell, menetes- és szorítógyűrűs csőcsatlakozásra.</p>	0,85	3/8	75410 4	1 7758 90	20	
	1,1	1/2	71040 7	1 7758 91	20	
 <p>HERZ-TS-90 3-tengelyű termosztatikus szelep "CD" Szelep a fűtőttest jobb oldalán. Fűtőttest csatlakozó csavarzat kónuszos fémtömítéssel. Univerzális modell, menetes- és szorítógyűrűs csőcsatlakozásra.</p>	0,85	3/8	75460 9	1 7759 90	20	
	1,1	1/2	71070 4	1 7759 91	20	
 <p>HERZ-TS-90 termosztatikus szelep egyenes kivitel Fűtőttest csatlakozó csavarzat kónuszos fémtömítéssel, csőcsatlakozás G 3/4 külső menettel.</p>	1,1	1/2	73290 4	1 7733 81	20	
 <p>HERZ-TS-90 termosztatikus szelep sarok kivitel Fűtőttest csatlakozó csavarzat kónuszos fémtömítéssel, csőcsatlakozás G 3/4 külső menettel.</p>	1,1	1/2	73110 5	1 7724 37	20	
 <p>HERZ-TS-90 termosztatikus szelep speciális sarok kivitel fűtőttest csatlakozó csavarzat kónuszos fémtömítéssel, csőcsatlakozás G 3/4 külső menettel.</p>	1,1	1/2	71520 4	1 7748 91	20	
 <p>HERZ-TS-90 3-tengelyű termosztatikus szelep "AB" Szelep a fűtőttest bal oldalán. Fűtőttest csatlakozó csavarzat kónuszos fémtömítéssel, csőcsatlakozás G 3/4 külső menettel.</p>	1,1	1/2	71000 1	1 7745 91	20	
 <p>HERZ-TS-90 3-tengelyű termosztatikus szelep "CD" Szelep a fűtőttest jobb oldalán. Fűtőttest csatlakozó csavarzat kónuszos fémtömítéssel, csőcsatlakozás G 3/4 külső menettel.</p>	1,1	1/2	71010 0	1 7746 91	20	

Beépítési méretek

A HERZ-TS termosztatikus szeleptest és az 1978 és 1990/91 között készült HERZ-AS-T, HERZ-GP T szabályozószeleptest (nikkelezett és szürke kézikerék) méretazonos a jelenleg gyártott sorozattal (nikkelezett, fehér kézikerék vagy csavaros kupak) és könnyen cserélhető, ha szükséges.

HERZ-TS-90-E-termostatikus szelep csökkentett ellenállással egycsöves üzemre



Megnevezés	kvs	Méret	EAN 90 04174	Cikkszám	Csom.e.	€
 <p>HERZ-TS-90-E termostatikus szelep egyenes kivitel fűtőtest csatlakozó csavarzat kónuszos fémtömítéssel. Univerzális modell, menetes- és szorítógyűrűs csőcsatlakozásra.</p>	1,0	3/8	76700 5	1 7723 00	20	
	2,0	1/2	72000 0	1 7723 01	20	
 <p>HERZ-TS-90-E termostatikus szelep sarok kivitel fűtőtest csatlakozó csavarzat kónuszos fémtömítéssel. Univerzális modell, menetes- és szorítógyűrűs csőcsatlakozásra.</p>	1,0	3/8	76710 4	1 7724 00	20	
	2,3	1/2	72080 2	1 7724 01	20	
 <p>HERZ-TS-90-E termostatikus szelep speciális sarok kivitel fűtőtest csatlakozó csavarzat kónuszos fémtömítéssel. Univerzális modell, menetes- és szorítógyűrűs csőcsatlakozásra.</p>	1,0	3/8	76720 3	1 7728 00	20	
	2,0	1/2	72020 8	1 7728 01	20	
 <p>HERZ-TS-90-E 3-tengelyű termostatikus szelep "AB" Szelep a fűtőtest bal oldalán. Fűtőtest csatlakozó csavarzat kónuszos fémtömítéssel. Univerzális modell, menetes- és szorítógyűrűs csőcsatlakozásra.</p>	2,0	1/2	72420 6	1 7758 01	20	
 <p>HERZ-TS-90-E 3-tengelyű termostatikus szelep "CD" Szelep a fűtőtest jobb oldalán. Fűtőtest csatlakozó csavarzat kónuszos fémtömítéssel. Univerzális modell, menetes- és szorítógyűrűs csőcsatlakozásra.</p>	2,0	1/2	72430 5	1 7759 01	20	

Visszatérő csavarzatok egycsöves fűtési rendszerekhez a GP, AS-T-90 és az RL-1-E-nél találhatók.



HERZ-TS-E-termostatikus szelep csökkentett ellenállással egycsöves- és gravitációs rendszerekhez

 <p>HERZ-TS-E termostatikus szelep egyenes kivitel Standard modell menetes csatlakozással, fűtőtest csatlakozó csavarzat kónuszos fémtömítéssel.</p>	5,1	1/2	72010 9	1 7723 11	1	
	5,1	3/4	71980 6	1 7723 02	1	
	5,1	1	71950 9	1 7723 03	1	
 <p>HERZ-TS-E termostatikus szelep sarok kivitel Standard modell menetes csatlakozással, fűtőtest csatlakozó csavarzat kónuszos fémtömítéssel.</p>	5,1	1/2	73380 2	1 7724 11	1	
	5,1	3/4	72090 1	1 7724 02	1	
	5,1	1	71960 8	1 7724 03	1	
 <p>HERZ-TS-E termostatikus szelep speciális sarok kivitel Standard modell menetes csatlakozással, fűtőtest csatlakozó csavarzat kónuszos fémtömítéssel.</p>	5,1	1/2	72030 7	1 7728 11	1	
	5,1	3/4	72040 6	1 7728 02	1	
	5,1	1	72100 7	1 7728 03	1	
 <p>HERZ-TS-E termostatikus szelep speciális sarok kivitel légtelenítő szeleppel Standard modell menetes csatlakozással, fűtőtest csatlakozó csavarzat kónuszos fémtömítéssel.</p>	5,1	1/2	74300 9	1 7728 21	1	

TS-90 termosztatikus szelep DIN szerinti beépítési méretekkel "D"

Megnevezés	Méret	EAN 90 04174	Cikkszám	Csom.e.	€
 <p>HERZ-TS-90 termosztatikus szelep egyenes kivitel fűtőtest csatlakozó csavarzat kónuszos fémtömítéssel. Speciális modell, menetes- és szorítógyűrűs csőcsatlakozásra.</p>	3/8	70720 9	1 7723 95	20	
	1/2	70730 8	1 7723 96	20	
	3/4	70740 7	1 7723 97	20	
 <p>HERZ-TS-90 termosztatikus szelep sarok kivitel fűtőtest csatlakozó csavarzat kónuszos fémtömítéssel. Speciális modell, menetes- és szorítógyűrűs csőcsatlakozásra.</p>	3/8	70820 6	1 7724 95	20	
	1/2	70830 5	1 7724 96	20	
	3/4	70840 4	1 7724 97	20	

TS-98-V termosztatikus szelep DIN szerinti beépítési méretekkel "D", fokozatmentes, leolvasható beállítási lehetőséggel

 <p>HERZ-TS-98-V termosztatikus szelep egyenes kivitel fűtőtest csatlakozó csavarzat kónuszos fémtömítéssel. Speciális modell, menetes- és szorítógyűrűs csőcsatlakozásra.</p>	3/8	72560 9	1 7623 66	20	
	1/2	72580 7	1 7623 68	20	
 <p>HERZ-TS-98-V termosztatikus szelep sarok kivitel fűtőtest csatlakozó csavarzat kónuszos fémtömítéssel. Speciális modell, menetes- és szorítógyűrűs csőcsatlakozásra.</p>	3/8	72610 1	1 7624 66	20	
	1/2	72630 9	1 7624 68	20	

TS-98-VH termosztatikus szelep M 30 x 1,5, fokozatmentes, leolvasható beállítási lehetőséggel

Megnevezés	Méret	EAN 90 04174	Cikkszám	Csom.e.	€
 <p>HERZ-TS-98-VH termosztatikus szelep egyenes kivitel fűtőtest csatlakozó csavarzat kónuszos fémtömítéssel. Univerzális modell, menetes- és szorítógyűrűs csőcsatlakozásra. DIN sorozat.</p>	3/8	76920 7	1 7623 20	20	
	1/2	76930 6	1 7623 21	20	
	3/4	76940 5	1 7623 22	20	
 <p>HERZ-TS-98-VH termosztatikus szelep sarok kivitel fűtőtest csatlakozó csavarzat kónuszos fémtömítéssel. Univerzális modell, menetes- és szorítógyűrűs csőcsatlakozásra. DIN sorozat.</p>	3/8	76950 4	1 7624 20	20	
	1/2	76960 3	1 7624 21	20	
	3/4	76970 2	1 7624 22	20	
 <p>HERZ-TS-98-VH termosztatikus szelep sarok speciál kivitel fűtőtest csatlakozó csavarzat kónuszos fémtömítéssel. Univerzális modell, menetes- és szorítógyűrűs csőcsatlakozásra.</p>	1/2	75550 7	1 7628 26	20	
 <p>HERZ-TS-98-VH 3-tengelyű termosztatikus szelep "AB" fűtőtest csatlakozó csavarzat kónuszos fémtömítéssel. Univerzális modell, menetes- és szorítógyűrűs csőcsatlakozásra.</p>	1/2	75600 9	1 7658 26	20	
 <p>HERZ-TS-98-VH 3-tengelyű termosztatikus szelep "CD" fűtőtest csatlakozó csavarzat kónuszos fémtömítéssel. Univerzális modell, menetes- és szorítógyűrűs csőcsatlakozásra.</p>	1/2	75610 8	1 7659 26	20	
 <p>HERZ-TS-98-VH termosztatikus szelep egyenes kivitel fűtőtest csatlakozó csavarzat kónuszos fémtömítéssel, csőcsatlakozás g 3/4" külső menettel.</p>	1/2	-	1 7633 26	20	
 <p>HERZ-TS-98-VH termosztatikus szelep sarok kivitel fűtőtest csatlakozó csavarzat kónuszos fémtömítéssel, csőcsatlakozás g 3/4" külső menettel.</p>	1/2	75560 6	1 7634 26	20	
 <p>HERZ-TS-98-VH termosztatikus szelep sarok speciál kivitel fűtőtest csatlakozó csavarzat kónuszos fémtömítéssel, csőcsatlakozás g 3/4" külső menettel.</p>	1/2	75570 5	1 7638 26	20	
 <p>HERZ-TS-98-VH 3-tengelyű termosztatikus szelep "AB" fűtőtest csatlakozó csavarzat kónuszos fémtömítéssel, csőcsatlakozás G 3/4" külső menettel.</p>	1/2	75580 4	1 7645 26	20	
 <p>HERZ-TS-98-VH 3-tengelyű termosztatikus szelep "CD" fűtőtest csatlakozó csavarzat kónuszos fémtömítéssel, csőcsatlakozás G 3/4" külső menettel.</p>	1/2	75590 3	1 7646 26	20	





TS-90-H termosztatikus szelep M 30 x 1,5

Megnevezés	Méret	EAN 90 04174	Cikkszám	Csom.e.	€
 <p>HERZ-TS-90-H termosztatikus szelep egyenes kivitel fűtőtest csatlakozó csavarzat kónuszos fémtömítéssel. Speciális modell, menetes- és szorítógyűrűs csőcsatlakozásra. DIN sorozat.</p>	1/2	74510 2	1 7723 26	20	
 <p>HERZ-TS-90-H termosztatikus szelep sarok kivitel fűtőtest csatlakozó csavarzat kónuszos fémtömítéssel. Speciális modell, menetes- és szorítógyűrűs csőcsatlakozásra. DIN sorozat.</p>	1/2	74520 1	1 7724 26	20	
 <p>HERZ-TS-90-H termosztatikus szelep sarok speciál kivitel fűtőtest csatlakozó csavarzat kónuszos fémtömítéssel. Univerzális modell, menetes- és szorítógyűrűs csőcsatlakozásra.</p>	1/2	74530 0	1 7728 26	20	
 <p>HERZ-TS-90-H 3-tengelyű termosztatikus szelep "AB" fűtőtest csatlakozó csavarzat kónuszos fémtömítéssel. Univerzális modell, menetes- és szorítógyűrűs csőcsatlakozásra.</p>	1/2	74590 0	1 7758 26	20	
 <p>HERZ-TS-90-H 3-tengelyű termosztatikus szelep "CD" fűtőtest csatlakozó csavarzat kónuszos fémtömítéssel. Univerzális modell, menetes- és szorítógyűrűs csőcsatlakozásra.</p>	1/2	74600 0	1 7759 26	20	
 <p>HERZ-TS-90-H termosztatikus szelep egyenes kivitel fűtőtest csatlakozó csavarzat kónuszos fémtömítéssel, csőcsatlakozás g 3/4" külső menettel.</p>	1/2	74540 9	1 7733 26	20	
 <p>HERZ-TS-90-H termosztatikus szelep sarok kivitel fűtőtest csatlakozó csavarzat kónuszos fémtömítéssel, csőcsatlakozás g 3/4" külső menettel.</p>	1/2	74550 8	1 7734 26	20	
 <p>HERZ-TS-90-H termosztatikus szelep sarok speciál kivitel fűtőtest csatlakozó csavarzat kónuszos fémtömítéssel, csőcsatlakozás g 3/4" külső menettel.</p>	1/2	74570 6	1 7738 26	20	
 <p>HERZ-TS-90-H 3-tengelyű termosztatikus szelep "AB" fűtőtest csatlakozó csavarzat kónuszos fémtömítéssel, csőcsatlakozás G 3/4" külső menettel.</p>	1/2	74570 6	1 7745 26	20	
 <p>HERZ-TS-90-H 3-tengelyű termosztatikus szelep "CD" fűtőtest csatlakozó csavarzat kónuszos fémtömítéssel, csőcsatlakozás G 3/4" külső menettel.</p>	1/2	74580 5	1 7746 26	20	

TS-98-VH termostatikus szelep M 30 x 1,5 DIN szerinti beépítési méretekkel "D", fokozatmentes, leolvasható beállítási lehetőséggel





Megnevezés	Méret	EAN 90 04174	Cikkszám	Csom.e.	€
 <p>HERZ-TS-98-VH termostatikus szelep egyenes kivitel fűtőtest csatlakozó csavarzat kónuszos fémtömítéssel. Speciális modell, menetes- és szorítógyűrűs csőcsatlakozásra.</p>	3/8	77130 9	1 7623 25	20	
	1/2	75530 9	1 7623 26	20	
	3/4	76980 1	1 7623 27	20	
 <p>HERZ-TS-98-VH termostatikus szelep sarok kivitel fűtőtest csatlakozó csavarzat kónuszos fémtömítéssel. Speciális modell, menetes- és szorítógyűrűs csőcsatlakozásra.</p>	3/8	77140 8	1 7624 25	20	
	1/2	75540 8	1 7624 26	20	
	3/4	76990 0	1 7624 27	20	

HERZ-visszatérő hőmérséklet-korlátozó "Mini"

Megnevezés	Méret	EAN 90 04174	Cikkszám	Csom.e.	€
 <p>HERZ-visszatérő hőmérséklet-korlátozó "Mini" A visszatérő hőmérséklet 25–60 °C közötti szabályozására. Korlátozás és lezárás a teljes beállítási tartományban korlátozó tűskével lehetséges. Kombinálható HERZ-szeleppel, termostatikus üzemre tervezve.</p>	M 28 x 1,5	91520 8	1 9201 00	10	
 <p>HERZ-visszatérő hőmérséklet-korlátozó "Mini" DE LUXE, Króm A visszatérő hőmérséklet 25–60 °C közötti szabályozására. Korlátozás és lezárás a teljes beállítási tartományban korlátozó tűskével lehetséges. Kombinálható HERZ-szeleppel, termostatikus üzemre tervezve.</p>	M 28 x 1,5	92100 1	1 9201 41	10	
 <p>HERZ-visszatérő hőmérséklet-korlátozás "Mini" Egyenes kivitelű készlet 1 9201 00 visszatérő hőmérséklet-korlátozó 1 7733 81 HERZ-TS-90 egyenes termostatikus szelep, fűtőtest csatlakozó csavarzat kónuszos fémtömítéssel, csőcsatlakozás G 3/4 külső menet.</p>	1/2	91530 7	1 9201 23	1	
 <p>HERZ-visszatérő hőmérséklet-korlátozás "Mini" Sarok kivitelű készlet 1 9201 00 visszatérő hőmérséklet-korlátozó 1 7724 37 HERZ-TS-90 sarok termostatikus szelep, fűtőtest csatlakozó csavarzat kónuszos fémtömítéssel, csőcsatlakozás G 3/4 külső menet.</p>	1/2	91540 6	1 9201 24	1	

3/4-os csatlakozó réz-, fém- és műanyagcsőhöz külön rendelendő!

HERZ-szerszámok és kulcsok

Megnevezés	Méret	EAN 90 04174	Cikkszám	Csom.e.	€
 <p>HERZ-TS-90-szerelő-kulcs SW 13: O-gyűrű cseréje HERZ-TS-90-nél. SW 14: O-gyűrű cseréje HERZ-TS-90-V-nél. SW 18: O-gyűrű cseréje HERZ-TS-90 szelepbelsőnél. SW 30: HERZ-termostatikus fejek szereléséhez.</p>		62680 7	1 6807 90	1	
 <p>Beállító-kulcs (kék) HERZ-TS-90-V, 1998-tól gyártott.</p>	M 28 x 1,5	63320 1	1 6809 67	1	
 <p>Beállító-kulcs TS-90-V (piros), 1998-ig O-gyűrűs szelephez (hatlapos csavarzattal).</p>	M 28 x 1,5	61880 2	1 6808 67	1	
 <p>Beállító-kulcs HERZ-TS-98-V HERZ-3000 Bypass-teszt és termostatikus csatlakozó szeleptesthez.</p>		63410 9	1 6819 98	1	

HERZ-Changefix

	<p>HERZ-cserélő készülék termostatikus szelep felsőrész cseréléséhez M 28 x 1,5 csatlakozó mérethez. A szelep felsőrész cseréje lehetséges úgy, hogy a rendszer nyomás alatt maradjon.</p>	71260 9	1 7780 00	1	
	<p>HERZ-cserélő készülék termostatikus "H" szelep felsőrész cseréléséhez M 30 x 1,5 csatlakozó mérethez. A szelep felsőrész cseréje lehetséges úgy, hogy a rendszer nyomás alatt maradjon.</p>	74160 9	1 7780 98	1	
	<p>Üléktömítés</p>	71270 8	1 7780 04	1	
	<p>Nyomásmérő tartozék Nyomáskülönbség és statikus nyomás mérésére szolgáló elzárható adapter az 1 8900 és 1 8903 készülékekhez.</p>	71280 7	1 7781 00	1	
	<p>Tisztítókefe-készlet</p>	73240 9	1 7781 01	1	

Alkatrész HERZ-Changefixhez

	<p>Pótadapter HERZ-Changefixhez (1 7788 00) hollandi nélkül. M 28 x 1,5 HERZ termostatikus szelepekhez.</p>	M 28 x 1,5	01787 2	1 7781 02	1
	<p>Pótadapter HERZ-Changefix "H"-hoz (1 7780 98) hollandi nélkül. M 30 x 1,5 HERZ termostatikus szelepekhez.</p>	M 30 x 1,5	01788 9	1 7781 08	1

HERZ-szelep-felsőrészek

Megnevezés	Méret	EAN 90 04174	Cikkszám	Csom.e.	€
 <p>Termosztatikus szelep-felsőrész HERZ-TS-90-hez, HERZ-3000-hez, HERZ-VUA-hoz, HERZ-VTA-hoz és HERZ-AS-T-90-hez (3/8-3/4) 1991 után gyártottnál. Nyomás alatt cserélhető a HERZ-Changefix készülékkel.</p>	3/8	61590 0	1 6390 90	1	
	1/2	61600 6	1 6390 91	1	
	3/4	61610 5	1 6390 92	1	
	1	62460 5	1 6390 93	1	
	<p>Termosztatikus szelep-felsőrész előbeállítással HERZ-TS-90-H, M 30 x 1,5-höz.</p>		1/2	66620 9	1 6398 91
		3/4	66622 3	1 6398 92	1
 <p>Termosztatikus szelep-felsőrész HERZ-TS-FV-hez (bibor kupakkal). Nyomás alatt cserélhető a HERZ-Changefix készülékkel.</p>	3/8-1/2	63620 2	1 6367 99	1	
 <p>Termosztatikus szelep-belsőrész, fix kv-értékkel für HERZ-TS-90-kv HERZ-TS-90-kv-hez Nyomás alatt cserélhető a HERZ-Changefix készülékkel.</p>	B kék	kv 0,06	61210 7	1 6365 69	1
	C zöld	kv 0,12	61220 6	1 6365 79	1
	D sárga	kv 0,25	61230 5	1 6365 89	1
	E fehér	kv 0,5	61240 4	1 6365 99	1
 <p>Termosztatikus szelep-belsőrész előbeállítási lehetőséggel HERZ-TS-90-V-hez. Nyomás alatt cserélhető a HERZ-Changefix készülékkel.</p>	3/8-3/4	63420 8	1 6367 97	1	
 <p>Termosztatikus szelep-belsőrész előbeállítási lehetőséggel HERZ-TS-98-V-hez (narancssárga kupakos). HERZ-3000 csatlakozó-szeleptesthez integrált termosztatikus szeleppel. Nyomás alatt cserélhető a HERZ-Changefix készülékkel.</p>	3/8-3/4	63310 2	1 6367 98	1	
 <p>Termosztatikus szelep-felsőrész előbeállítással HERZ-TS-98-VH, M 30 x 1,5-höz. Nyomás alatt cserélhető a HERZ-Changefix készülékkel.</p>	3/8-3/4	66624 7	1 6398 98	1	
 <p>Termosztatikus szelep-belsőrész HERZ-TS-90-E univerzális modellhez. Nyomás alatt cserélhető a HERZ-Changefix készülékkel.</p>	3/8-1/2	61320 3	1 6379 02	1	
 <p>Termosztatikus szelep-belsőrész HERZ-TS-90-E standard modellhez.</p>	1/2-1	62800 9	1 6379 03	1	


A HERZ-TS-90 termosztát felsőrész 1 6365 69-1 6365 99, 1 6367 97, 1 6367 98, valamint 1 6390 90-1 6390 92, méretei megegyeznek, így nyomás alatt cserélhetők a HERZ-Changefix készülékkel 1 7780 00.

HERZ-TS

Megnevezés	Méret	EAN 90 04174	Cikkszám	Csom.e.	€
 <p>Termosztatikus felsőrész 1978–1989 közötti HERZ-termostatikus szelepekhez ill. 1978–1992 közötti HERZ-AS és GR-T szelepek átalakításához.</p>	3/8–1/2	61290 9	1 6376 00	1	
	3/4	61300 5	1 6376 02	1	
 <p>Termosztatikus felsőrész 1986–1990 közötti HERZ-TS DIN "D" beépítési méretekkkel rendelkező szelepekhez.</p>	3/8–1/2	61310 4	1 6379 00	1	

HERZ-termostatikus fejek, termoelektromos állítóművek, védőkupakok és kézikerekek, melyek a HERZ-TS-90-re szerelhetők, megfelelnek a kifutott modellekre is.





HERZ-O-gyűrű készlet

 <p>O-gyűrű-készlet 20 db O-gyűrű HERZ-TS-90 termostatikus szelephez, három- és négyjáratú szelephez.</p>	-	62190 1	1 6890 00	1	
--	---	---------	------------------	----------	--



HERZ-AS-T-90 fűtőtest szabályozó-szelep.

Pontos előbeállíthatósággal





Megnevezés	Méret	EAN 90 04174	Cikkszám	Csom.e.	€	
 <p>HERZ-AS-T-90 fűtőtest szabályozó-szelep egyenes kivitel. Fűtőtest csatlakozó csavarzat kónuszos fémtömítéssel. Univerzális modell, menetes- és szorítógyűrűs csőcsatlakozásra.</p>	3/8	62000 3	1 6823 90	20		
	1/2	62010 2	1 6823 91	20		
	3/4	62020 1	1 6823 92	20		
	HERZ-AS fűtőtest szabályozó-szelep egyenes kivitel. Standard kivitel menetes csatlakozásra.	1	91940 3	1 6823 73	1	
	1¼	61950 2	1 6823 74	1		
 <p>HERZ-AS-T-90 fűtőtest szabályozó-szelep sarok kivitel. Fűtőtest csatlakozó csavarzat kónuszos fémtömítéssel. Univerzális modell, menetes- és szorítógyűrűs csőcsatlakozásra.</p>	3/8	62100 0	1 6824 90	20		
	1/2	62110 9	1 6824 91	20		
	3/4	62120 8	1 6824 92	20		
	HERZ-AS fűtőtest szabályozó-szelep sarok kivitel. Standard kivitel menetes csatlakozásra.	1	62040 9	1 6824 73	1	
	1¼	62050 8	1 6824 74	1		
 <p>HERZ-AS-T-90 fűtőtest szabályozó-szelep egyenes kivitel. Fűtőtest csatlakozó csavarzat kónuszos fémtömítéssel. Csőcsatlakozás G 3/4 külső menettel.</p>	1/2	63550 2	1 6833 81	20		
 <p>HERZ-AS-T-90 fűtőtest szabályozó-szelep sarok kivitel. Fűtőtest csatlakozó csavarzat kónuszos fémtömítéssel. Csőcsatlakozás G 3/4 külső menettel.</p>	1/2	63560 1	1 6848 01	20		

HERZ-AS-T-90 fűtőtest szabályozó-szelep rögzíthető zárósapkával

 <p>HERZ-AS-T-90 fűtőtest szabályozó-szelep rögzíthető zárósapkával, egyenes kivitel. Fűtőtest csatlakozó csavarzat kónuszos fémtömítéssel. Univerzális modell, menetes- és szorítógyűrűs csőcsatlakozásra.</p>	3/8	61960 1	1 6823 80	20	
	1/2	61970 0	1 6823 81	20	
	3/4	61980 9	1 6823 82	20	
	Standard kivitel menetes csatlakozásra.	1	61990 8	1 6823 86	1
 <p>HERZ-AS-T-90 fűtőtest szabályozó-szelep rögzíthető zárósapkával, sarok kivitel. Fűtőtest csatlakozó csavarzat kónuszos fémtömítéssel. Univerzális modell, menetes- és szorítógyűrűs csőcsatlakozásra.</p>	3/8	62060 7	1 6824 80	20	
	1/2	62070 6	1 6824 81	20	
	3/4	62080 5	1 6824 82	20	
	Standard kivitel menetes csatlakozásra.	1	62090 4	1 6824 86	1

HERZ-GP fűtőtest szabályozószelep

Előbeállítás emelkedéskorlátozóval

Megnevezés	Méret	EAN 90 04174	Cikkszám	Csom.e.	€
 <p>HERZ-GP fűtőtest szabályozó szelep egyenes kivitel. Fűtőtest csatlakozó csavarzat kónuszos fémtömítéssel. Univerzális modell, menetes- és szorítógyűrűs csőcsatlakozásra.</p>	3/8	50030 5	1 5523 20	20	
	1/2	50040 4	1 5523 21	20	
	3/4	50050 3	1 5523 22	20	
 <p>HERZ-GP fűtőtest szabályozó szelep sarok kivitel. Fűtőtest csatlakozó csavarzat kónuszos fémtömítéssel. Univerzális modell, menetes- és szorítógyűrűs csőcsatlakozásra.</p>	3/8	50120 3	1 5524 20	20	
	1/2	50130 2	1 5524 21	20	
	3/4	50140 1	1 5524 22	20	
 <p>HERZ-GP fűtőtest szabályozó szelep egyenes kivitel. Fűtőtest csatlakozó csavarzat kónuszos fémtömítéssel. Csőcsatlakozás G 3/4 külső menettel.</p>	1/2	50310 8	1 5537 11	20	
 <p>HERZ-GP fűtőtest szabályozó szelep sarok kivitel. Fűtőtest csatlakozó csavarzat kónuszos fémtömítéssel. Csőcsatlakozás G 3/4 külső menettel.</p>	1/2	50330 6	1 5548 01	20	





HERZ-GP fűtőtest szabályozószelep rögzíthető zárósapkával

 <p>HERZ-GP fűtőtest szabályozó szelep rögzíthető zárósapkával, egyenes kivitel. Fűtőtest csatlakozó csavarzat kónuszos fémtömítéssel. Univerzális modell, menetes- és szorítógyűrűs csőcsatlakozásra.</p>	3/8	50000 8	1 5523 10	20	
	1/2	50010 7	1 5523 11	20	
	3/4	50020 6	1 5523 12	20	
 <p>HERZ-GP fűtőtest szabályozó szelep rögzíthető zárósapkával, sarok kivitel. Fűtőtest csatlakozó csavarzat kónuszos fémtömítéssel. Univerzális modell, menetes- és szorítógyűrűs csőcsatlakozásra.</p>	3/8	50090 9	1 5524 10	20	
	1/2	50100 5	1 5524 11	20	
	3/4	50110 4	1 5524 12	20	




Beépítési méretek

A HERZ-TS termosztatikus szeleptest és az 1978 és 1990/91 között készült HERZ-AS-T, HERZ-GP T szabályozószeleptest (nikkelezett és szürke kézikerék) méretazonos a jelenleg gyártott sorozattal (nikkelezett, fehér kézikerék vagy csavaros kupak) és könnyen cserélhető, ha szükséges.



HERZ-RL-5 visszatérő szelepek előbeállítással

Megnevezés	Méret	EAN 90 04174	Cikkszám	Csom.e.	€
 <p>HERZ-RL-5 visszatérő szelep egyenes kivitel. Fűtőtest csatlakozó csavarzat kónuszos fémtömítéssel. Univerzális modell, menetes- és szorítógyűrűs csőcsatlakozásra. Kialakítása megfelel a DIN 3842 sorozat 1.</p>	3/8	30090 5	1 3923 00	20	
	1/2	30100 1	1 3923 01	20	
	3/4	30110 0	1 3923 02	20	
 <p>HERZ-RL-5 visszatérő szelep sarok kivitel. Fűtőtest csatlakozó csavarzat kónuszos fémtömítéssel. Univerzális modell, menetes- és szorítógyűrűs csőcsatlakozásra. Kialakítása megfelel a DIN 3842 sorozat 1.</p>	3/8	30130 8	1 3924 00	20	
	1/2	30140 7	1 3924 01	20	
	3/4	30150 6	1 3924 02	20	
 <p>HERZ-RL-5 visszatérő szelep egyenes kivitel. Fűtőtest csatlakozó csavarzat kónuszos fémtömítéssel. Csőcsatlakozás G 3/4 külső menettel.</p>	1/2	30330 2	1 3937 11	20	
 <p>HERZ-RL-5 visszatérő szelep sarok kivitel. Fűtőtest csatlakozó csavarzat kónuszos fémtömítéssel. Csőcsatlakozás G 3/4 külső menettel.</p>	1/2	30190 2	1 3948 11	20	

HERZ-RL-1 visszatérő szelepek

 <p>HERZ-RL-1 visszatérő szelep egyenes kivitel. Fűtőtest csatlakozó csavarzat kónuszos fémtömítéssel. Univerzális modell, menetes- és szorítógyűrűs csőcsatlakozásra.</p>	3/8	30020 2	1 3723 40	20	
	1/2	30030 1	1 3723 41	20	
	3/4	30040 0	1 3723 42	20	
 <p>HERZ-RL-1 visszatérő szelep sarok kivitel. Fűtőtest csatlakozó csavarzat kónuszos fémtömítéssel. Univerzális modell, menetes- és szorítógyűrűs csőcsatlakozásra.</p>	3/8	30050 9	1 3724 40	20	
	1/2	30060 8	1 3724 41	20	
	3/4	30070 7	1 3724 42	20	
 <p>HERZ-RL-1 visszatérő szelep egyenes kivitel. Fűtőtest csatlakozó csavarzat kónuszos fémtömítéssel. Csőcsatlakozás G 3/4 külső menettel.</p>	1/2	31410 0	1 3733 11	20	
 <p>HERZ-RL-1 visszatérő szelep sarok kivitel. Fűtőtest csatlakozó csavarzat kónuszos fémtömítéssel. Csőcsatlakozás G 3/4 külső menettel.</p>	1/2	31420 9	1 3748 01	20	

HERZ-RL-1-E visszatérő szelep kisellenállással egycsöves- és gravitációs rendszerekhez

 <p>HERZ-RL-1-E visszatérő szelep egyenes kivitel. Fűtőtest csatlakozó csavarzat kónuszos fémtömítéssel. Standard modell menetes csatlakozással.</p>	1/2	31430 8	1 3723 01	20	
	3/4	31440 7	1 3723 02	20	
	1	31400 1	1 3723 03	10	
 <p>HERZ-RL-1-E visszatérő szelep sarok kivitel. Fűtőtest csatlakozó csavarzat kónuszos fémtömítéssel. Standard modell menetes csatlakozással.</p>	1/2	31450 6	1 3724 01	20	
	3/4	31460 5	1 3724 02	20	
	1	31390 5	1 3724 03	10	

HERZ-TS-90 méreteitől eltérnek.

HERZ-szelepbetétek* WE

Megnevezés	Jelzés	kv - m ³ /h	Méret	EAN 90 04174	Cikkszám	Csom.e.	€
	kék	0,06	1/2	32910 4	1 3192 82	20	
	zöld	0,12	1/2	32920 3	1 3192 83	20	
	sárga	0,25	1/2	32930 2	1 3192 84	20	
	fehér	0,50	1/2	32940 1	1 3192 85	20	
	kék	0,06	1/2	32870 1	1 3093 69	20	
	zöld	0,12	1/2	32880 0	1 3093 79	20	
	sárga	0,25	1/2	32890 9	1 3093 89	20	
	fehér	0,50	1/2	32900 5	1 3093 99	20	
	kék	0,06	1/2	02783 3	1 3197 69	20	
	zöld	0,12	1/2	02785 7	1 3197 79	20	
	sárga	0,25	1/2	02787 1	1 3197 89	20	
	fehér	0,50	1/2	02789 5	1 3197 99	20	

HERZ-szelepbetétek M 28 x 1,5



Megnevezés	kvs	Méret	EAN 90 04174	Cikkszám	Csom.e.	€
	0,91	1/2	33050 6	1 3091 98	20	
	1,51	1/2	33060 5	1 3192 65	20	
	1,51	1/2	32370 6	1 3192 63	20	
	1,51	1/2	32960 9	1 3192 68	20	
	1,51	1/2	33070 4	1 3192 66	20	
	1,51	1/2	32630 1	1 3192 64	20	

HERZ-szelepbetétek M 30 x 1,5

	1,51	1/2	32970 8	1 3198 01	20	
	1,51	1/2	32640 0	1 3198 02	20	







* A szelepes radiátorokhoz tartozó betétek a katalógos kinyomtatásának időpontjában lévő állapotnak megfelelők; ettől eltérés a későbbiekben lehetséges.

Alkatrész HERZ-szelepbetétek M 22 x 1,5

Megnevezés	kvs	Méret	EAN 90 04174	Cikkszám	Csom.e.	€
 <p>HERZ-TS-90-V beépített szelepbetét Modulpanel (1988 - 1994) radiátororkhoz (modulpanel), utólagos beépítésre, előbeállítással.</p>	0,5	M 22 x 1,5	66390 1	1 3089 67	20	
 <p>HERZ-szelepbetét Stelrad THERMOCARAT TCV (1989 - 1995), Stelrad THERMOCARAT TCM (1994 - 1999) radiátororkhoz.</p>	0,5	M 22 x 1,5	66420 5	1 3090 71	1	

Csatlakozórendszer radiátorokhoz

HERZ-TS-3000-Bypass-test egycsöves üzemre, integrált termosztatikus szeleppel

Megnevezés	Méret	EAN 90 04174	Cikkszám	Csom.e.	€
 HERZ-3000-Bypass-test egycsöves üzemre integrált termosztatikus szeleppel, egyenes. Csatlakozó tengelytávolság: 50 mm. Fűtőtest-csatlakozás G 3/4-os hollandival, kónuszos kialakítással. Csőcsatlakozás G 3/4-os külső menettel, eurokónuszos kialakítással. Csatlakozó csavarzat külön rendelendő!	G 3/4	30800 0	1 3791 92	10	
 HERZ-3000-Bypass-test egycsöves üzemre integrált termosztatikus szeleppel, egyenes. Csatlakozó tengelytávolság: 50 mm. Fűtőtest-csatlakozás Rp 1/2-os, hollandival. 2 db csatlakozó-közcsavar 1 3002 12 mellékelve. Csőcsatlakozás G 3/4-os külső menettel, eurokónuszos kialakítással. Csatlakozó csavarzat külön rendelendő!	G 1/2 x G 3/4	30790 4	1 3792 92	10	
 HERZ-3000-Bypass-test egycsöves üzemre integrált termosztatikus szeleppel, sarok. Csatlakozó tengelytávolság: 50 mm. Fűtőtest-csatlakozás G 3/4-os hollandival, kónuszos kialakítással. Csőcsatlakozás G 3/4-os külső menettel, eurokónuszos kialakítással. Csatlakozó csavarzat külön rendelendő!	G 3/4	31840 5	1 3793 92	10	
 HERZ-3000-Bypass-test egycsöves üzemre integrált termosztatikus szeleppel, sarok ugyanaz, mint előtte, de balos.	G 3/4	02081 0	1 3793 82	10	
 HERZ-3000-Bypass-test egycsöves üzemre integrált termosztatikus szeleppel, sarok Csatlakozó tengelytávolság: 50 mm. Fűtőtest-csatlakozás Rp1/2-os, hollandival. 2 db csatlakozó-közcsavar 1 3002 12 mellékelve. Csőcsatlakozás G 3/4-os külső menettel, eurokónuszos kialakítással. Csatlakozó csavarzat külön rendelendő!	G 1/2 x G 3/4	31860 3	1 3794 92	10	
 HERZ-3000-Bypass-test egycsöves üzemre integrált termosztatikus szeleppel, sarok ugyanaz, mint előtte, de balos.	G 1/2 x G 3/4	02083 4	1 3794 82	10	







MINI termosztatikus fej DE LUXE M 28 x 1,5 csatlakozással

HERZ termosztatikus szelepekhez


Megnevezés	Méret	EAN 90 04174	Cikkszám	Csom.e.	€
 HERZ-termosztatikus fej MINI DE LUXE krómozott, folyadéktöltetű érzékelővel, beállítási tartomány 6–30 °C, "0" állásban elzárással, fagyvédelem kb. 6 °C-nál beállítható.		91560 4	1 9200 41	20	

HERZ-TS-3000-Bypass-test kétcsőves üzemre, integrált termosztatikus szeleppel







Termosztatikus szelepbelső közvetlenül leolvasható előbeállítással

Megnevezés	Méret	EAN 90 04174	Cikkszám	Csom.e.	€
 <p>HERZ-3000-csatlakozó-szeleptest kétcsőves üzemre előbeállítható termosztatikus szeleppel, egyenes Csatlakozó tengelytávolság: 50 mm. Fűtőtest-csatlakozás G 3/4-os hollandival, kónuszos kialakítással. Csőcsatlakozás G 3/4-os külső menettel, eurokónuszos kialakítással. Csatlakozó csavarzat külön rendelendő!</p>	G 3/4	32200 6	1 3691 91	10	
 <p>HERZ-3000-csatlakozó-szeleptest kétcsőves üzemre előbeállítható termosztatikus szeleppel, egyenes Csatlakozó tengelytávolság: 50 mm. Fűtőtest-csatlakozás Rp 1/2-os, hollandival. 2 db csatlakozó-közcsavar 1 3002 12 mellékelve. Csőcsatlakozás G 3/4-os külső menettel, eurokónuszos kialakítással. Csatlakozó csavarzat külön rendelendő!</p>	G 1/2 x G 3/4	32210 5	1 3692 91	10	
 <p>HERZ-3000-csatlakozó-szeleptest kétcsőves üzemre előbeállítható termosztatikus szeleppel, sarok Csatlakozó tengelytávolság: 50 mm. Fűtőtest-csatlakozás G 3/4-os hollandival, kónuszos kialakítással. Csőcsatlakozás G 3/4-os külső menettel, eurokónuszos kialakítással. Csatlakozó csavarzat külön rendelendő!</p>	G 3/4	32220 4	1 3693 91	10	
 <p>HERZ-3000-csatlakozó-szeleptest kétcsőves üzemre előbeállítható termosztatikus szeleppel, sarok ugyanaz, mint előtte, de balos.</p>	G 3/4	02084 1	1 3693 81	10	
 <p>HERZ-3000-csatlakozó-szeleptest kétcsőves üzemre előbeállítható termosztatikus szeleppel, sarok Csatlakozó tengelytávolság: 50 mm. Fűtőtest-csatlakozás Rp 1/2-os, hollandival. 2 db csatlakozó-közcsavar 1 3002 12 mellékelve. Csőcsatlakozás G 3/4-os külső menettel, eurokónuszos kialakítással. Csatlakozó csavarzat külön rendelendő!</p>	G 1/2 x G 3/4	32230 3	1 3694 91	10	
 <p>HERZ-3000-csatlakozó-szeleptest kétcsőves üzemre előbeállítható termosztatikus szeleppel, sarok ugyanaz, mint előtte, de balos.</p>	G 1/2 x G 3/4	02086 5	1 3694 81	10	

Designburkolat HERZ-3000-hez

Megnevezés	Méret	EAN 90 04174	Cikkszám	Csom.e.	€
 <p>HERZ-Design burkolat, fehér (RAL9010) HERZ-3000 Bypass-testhez és termosztatikus csatlakozó-testhez (előkészítéssel).</p>		02225 8	1 0115 01	1	
Fehér (RAL9016)		02226 5	1 0115 02	1	
Króm		02227 2	1 0115 03	1	

HERZ-TS-3000-Bypass-test integrált termosztatikus szeleppel M 30 x 1,5

Megnevezés	Méret	EAN 90 04174	Cikkszám	Csom.e.	€
 HERZ-3000-csatlakozó-szeleptest kétsöves üzemre termosztatikus szeleppel, egyenes. Csatlakozó tengelytávolság: 50 mm. Fűtőtest-csatlakozás Rp 1/2-os, hollandival. 2 db csatlakozó-közcsavar 1 3002 12 mellékelve. Csőcsatlakozás G 3/4-os külső menettel, eurokónuszos kialakítással. Csatlakozó csavarzat külön rendelendő!	G 1/2 x G 3/4	77100 2	1 3798 91	10	
 HERZ-3000-csatlakozó-szeleptest egycsöves üzemre termosztatikus szeleppel, egyenes. Csatlakozó tengelytávolság: 50 mm. Fűtőtest-csatlakozás Rp 1/2-os, hollandival. 2 db csatlakozó-közcsavar 1 3002 12 mellékelve. Csőcsatlakozás G 3/4-os külső menettel, eurokónuszos kialakítással. Csatlakozó csavarzat külön rendelendő!	G 1/2 x G 3/4	77101 9	1 3798 92	10	
 HERZ-3000-csatlakozó-szeleptest kétsöves üzemre termosztatikus szeleppel, sarok Csatlakozó tengelytávolság: 50 mm. Fűtőtest-csatlakozás G 3/4-os hollandival, kónuszos kialakítással. Csőcsatlakozás G 3/4-os külső menettel, eurokónuszos kialakítással. Csatlakozó csavarzat külön rendelendő!	G 1/2 x G 3/4	77102 6	1 3799 91	10	
 HERZ-3000-csatlakozó-szeleptest kétsöves üzemre termosztatikus szeleppel, sarok ugyanaz, mint előbb, de balos	G 1/2 x G 3/4	02317 0	1 3799 81	10	
 HERZ-3000-csatlakozó-szeleptest egycsöves üzemre termosztatikus szeleppel, sarok Csatlakozó tengelytávolság: 50 mm. Fűtőtest-csatlakozás Rp 1/2-os, hollandival. 2 db csatlakozó-közcsavar 1 3002 12 mellékelve. Csőcsatlakozás G 3/4-os külső menettel, eurokónuszos kialakítással. Csatlakozó csavarzat külön rendelendő!	G 1/2 x G 3/4	77103 3	1 3799 92	10	
 HERZ-3000-csatlakozó-szeleptest egycsöves üzemre termosztatikus szeleppel, sarok ugyanaz, mint előbb, de balos	G 1/2 x G 3/4	02318 7	1 3799 82	10	

MINI termosztatikus fej "H" DE LUXE M 30 x 1,5 csatlakozással

Megnevezés	EAN 90 04174	Cikkszám	Csom.e.	€
 HERZ-termosztatikus fej MINI-\"H\" DE LUXE krómozott, folyadéktöltetű érzékelővel, beállítási tartomány 0–30 °C, "0" állásban elzárással, fagyvédelem kb. 6 °C-nál beállítható.	91570 3	1 9200 48	1	

Megjegyzés: A HERZ-3000-es HERZ designburkolat: 1 0100 21 (lásd 54. oldal)



Csatlakozórendszer szelepes radiátorhoz HERZ-3000 kétsöves fűtési rendszerhez

G 3/4

Megnevezés	Méret	EAN 90 04174	Cikkszám	Csom.e.	€
 <p>Kétsöves-csatlakozó-szeleptest, egyenes Csatlakozó tengelytávolság: 50 mm. Fűtőtest-csatlakozás G 3/4-os hollandival, kónuszos kialakítással. Csőcsatlakozás G 3/4-os külső menettel, eurokónuszos kialakítással. Csatlakozó csavarzat külön rendelendő!</p>	G 3/4	32250 1	1 3766 21	10	
 <p>Kétsöves-csatlakozó-szeleptest, sarok Csatlakozó tengelytávolság: 50 mm. Fűtőtest-csatlakozás G 3/4-os hollandival, kónuszos kialakítással. Csőcsatlakozás G 3/4-os külső menettel, eurokónuszos kialakítással. Csatlakozó csavarzat külön rendelendő!</p>	G 3/4	32260 0	1 3766 41	10	
 <p>Kétsöves-csatlakozó-szeleptest, egyenes Csatlakozó tengelytávolság: 50 mm. Fűtőtest-csatlakozás Rp 1/2-os, hollandival. 2 db csatlakozó-közcsavar 1 3002 12 mellékelve. Csőcsatlakozás G 3/4-os külső menettel, eurokónuszos kialakítással. Csatlakozó csavarzat külön rendelendő!</p>	Rp 1/2 x G 3/4	33130 5	1 3766 22	10	
 <p>Kétsöves-csatlakozó-szeleptest, sarok Csatlakozó tengelytávolság: 50 mm. Fűtőtest-csatlakozás Rp 1/2-os, hollandival. 2 db csatlakozó-közcsavar 1 3002 12 mellékelve. Csőcsatlakozás G 3/4-os külső menettel, eurokónuszos kialakítással. Csatlakozó csavarzat külön rendelendő!</p>	Rp 1/2 x G 3/4	33140 4	1 3766 42	10	



Csatlakozórendszer szelepes radiátorhoz HERZ-3000-Bypass-test kétcsöves fűtési rendszerhez elzárási, töltés-ürítési lehetőséggel, G 3/4-os fűtőtest csatlakozással

G 3/4

Megnevezés	Méret	EAN 90 04174	Cikkszám	Csom.e.	€
 <p>HERZ-3000-csatlakozó-szeleptest, egyenes. Csatlakozó tengelytávolság: 50 mm. Fűtőtest-csatlakozás G 3/4-os hollandival, kónuszos kialakítással. Csőcsatlakozás G 3/4-os külső menettel, eurokónuszos kialakítással. Csatlakozó csavarzat külön rendelendő!</p>	G 3/4	32010 1	1 3466 01	10	
 <p>HERZ-3000-csatlakozó-szeleptest, sarok. Csatlakozó tengelytávolság: 50 mm. Fűtőtest-csatlakozás G 3/4-os hollandival, kónuszos kialakítással. Csőcsatlakozás G 3/4-os külső menettel, eurokónuszos kialakítással. Csatlakozó csavarzat külön rendelendő!</p>	G 3/4	32030 9	1 3466 11	10	



töltés-ürítési lehetőséggel, Rp 1/2-os fűtőtest csatlakozással

Rp 1/2

 <p>HERZ-3000-csatlakozó-szeleptest, egyenes. Csatlakozó tengelytávolság: 50 mm. Fűtőtest-csatlakozás Rp 1/2-os, hollandival. 2 db csatlakozó-közcsavar 1 3002 12 mellékelve. Csőcsatlakozás G 3/4-os külső menettel, eurokónuszos kialakítással. Csatlakozó csavarzat külön rendelendő!</p>	Rp 1/2 x G 3/4	32020 0	1 3466 02	10	
 <p>HERZ-3000-csatlakozó-szeleptest, sarok. Csatlakozó tengelytávolság: 50 mm. Fűtőtest-csatlakozás Rp 1/2-os, hollandival. 2 db csatlakozó-közcsavar 1 3002 12 mellékelve. Csőcsatlakozás G 3/4-os külső menettel, eurokónuszos kialakítással. Csatlakozó csavarzat külön rendelendő!</p>	Rp 1/2 x G 3/4	32040 8	1 3466 12	10	

lehetőséggel, G 3/4-os fűtőtest csatlakozással

G 3/4

 <p>HERZ-3000-csatlakozó-szeleptest, egyenes. Csatlakozó tengelytávolság: 50 mm. Fűtőtest-csatlakozás G 3/4-os hollandival, kónuszos kialakítással. Csőcsatlakozás G 3/4-os külső menettel, eurokónuszos kialakítással. Csatlakozó csavarzat külön rendelendő!</p>	G 3/4	31890 0	1 3766 01	10	
 <p>HERZ-3000-csatlakozó-szeleptest, sarok. Csatlakozó tengelytávolság: 50 mm. Fűtőtest-csatlakozás G 3/4-os hollandival, kónuszos kialakítással. Csőcsatlakozás G 3/4-os külső menettel, eurokónuszos kialakítással. Csatlakozó csavarzat külön rendelendő!</p>	G 3/4	31910 5	1 3766 11	10	

lehetőséggel, Rp 1/2-os fűtőtest csatlakozással




Rp 1/2

 <p>HERZ-3000-csatlakozó-szeleptest, egyenes. Csatlakozó tengelytávolság: 50 mm. Fűtőtest-csatlakozás Rp 1/2-os, hollandival. 2 db csatlakozó-közcsavar 1 3002 12 mellékelve. Csőcsatlakozás G 3/4-os külső menettel, eurokónuszos kialakítással. Csatlakozó csavarzat külön rendelendő!</p>	Rp 1/2 x G 3/4	31900 6	1 3766 02	10	
 <p>HERZ-3000-csatlakozó-szeleptest, sarok. Csatlakozó tengelytávolság: 50 mm. Fűtőtest-csatlakozás Rp 1/2-os, hollandival. 2 db csatlakozó-közcsavar 1 3002 12 mellékelve. Csőcsatlakozás G 3/4-os külső menettel, eurokónuszos kialakítással. Csatlakozó csavarzat külön rendelendő!</p>	Rp 1/2 x G 3/4	31920 4	1 3766 12	10	

Csatlakozórendszer szelepes radiátorhoz




HERZ-3000-Bypass-test egy- és kétszöves fűtésrendszerhez, beállítási, elzárási, töltés-ürítési lehetőséggel, G 3/4-os fűtőttest csatlakozással

G 3/4

Megnevezés	Méret	EAN 90 04174	Cikkszám	Csom.e.	€
 <p>HERZ-3000-Bypass-test egyenes Csatlakozó tengelytávolság: 50 mm. Fűtőttest-csatlakozás G 3/4-os hollandival. 2 db kónuszos közdarab mellékelve. Csőcsatlakozás G 3/4-os külső menettel, eurokónuszos kialakítással. Csatlakozó csavarzat külön rendelendő!</p>	G 3/4	32080 4	1 3066 01	10	
 <p>HERZ-3000-Bypass-test sarok, ürtés balról Csatlakozó tengelytávolság: 50 mm. Fűtőttest-csatlakozás G 3/4-os hollandival. 2 db kónuszos közdarab mellékelve. Csőcsatlakozás G 3/4-os külső menettel, eurokónuszos kialakítással. Csatlakozó csavarzat külön rendelendő!</p>	G 3/4	32100 9	1 3066 11	10	
 <p>HERZ-3000-Bypass-test sarok, ürtés jobbról Csatlakozó tengelytávolság: 50 mm. Fűtőttest-csatlakozás G 3/4-os hollandival. 2 db kónuszos közdarab mellékelve. Csőcsatlakozás G 3/4-os külső menettel, eurokónuszos kialakítással. Csatlakozó csavarzat külön rendelendő!</p>	G 3/4	32120 7	1 3066 21	10	

töltés-ürítési lehetőséggel, Rp 1/2-os fűtőttest csatlakozással



Rp 1/2

 <p>HERZ-3000-Bypass-test egyenes Csatlakozó tengelytávolság: 50 mm. Fűtőttest-csatlakozás Rp 1/2-os, hollandival. 2 db csatlakozó-közcsavar 1 3002 12 mellékelve. Csőcsatlakozás G 3/4-os külső menettel, eurokónuszos kialakítással. Csatlakozó csavarzat külön rendelendő!</p>	Rp 1/2 x G 3/4	32090 3	1 3066 02	10	
 <p>HERZ-3000-Bypass-test sarok, ürtés balról Csatlakozó tengelytávolság: 50 mm. Fűtőttest-csatlakozás Rp 1/2-os, hollandival. 2 db csatlakozó-közcsavar 1 3002 12 mellékelve. Csőcsatlakozás G 3/4-os külső menettel, eurokónuszos kialakítással. Csatlakozó csavarzat külön rendelendő!</p>	Rp 1/2 x G 3/4	32110 8	1 3066 12	10	
 <p>HERZ-3000-Bypass-test sarok, ürtés jobbról Csatlakozó tengelytávolság: 50 mm. Fűtőttest-csatlakozás Rp 1/2-os, hollandival. 2 db csatlakozó-közcsavar 1 3002 12 mellékelve. Csőcsatlakozás G 3/4-os külső menettel, eurokónuszos kialakítással. Csatlakozó csavarzat külön rendelendő!</p>	Rp 1/2 x G 3/4	32130 6	1 3066 22	10	

Csatlakozórendszer szelepes radiátorhoz



HERZ-3000-Bypass-test egycsöves fűtési rendszerhez elzárási, töltés-ürítési lehetőséggel, fűtőtest csatlakozással

G 3/4

Megnevezés	Méret	EAN 90 04174	Cikkszám	Csom.e.	€
 <p>HERZ-3000-Bypass-test fix bypass-al, egyenes. Csatlakozó tengelytávolság: 50 mm. Fűtőtest-csatlakozás G 3/4-os hollandival. Csőcsatlakozás G 3/4-os külső menettel, eurokonuszos kialakítással. Csatlakozó csavarzat külön rendelendő!</p>	G 3/4	32450 5	1 3166 01	10	
 <p>HERZ-3000-Bypass-test fix bypass-al, sarok. Csatlakozó tengelytávolság: 50 mm. Fűtőtest-csatlakozás G 3/4-os hollandival. 2 db Csőcsatlakozás G 3/4-os külső menettel, eurokonuszos kialakítással. Csatlakozó csavarzat külön rendelendő!</p>	G 3/4	32470 3	1 3166 11	10	



HERZ-3000-Bypass-test egycsöves fűtési rendszerhez elzárási, töltés-ürítési lehetőséggel, fűtőtest csatlakozással

Rp 1/2

 <p>HERZ-3000-Bypass-test fix bypass-al (egycsöves üzemre), egyenes. Csatlakozó tengelytávolság: 50 mm. Fűtőtest-csatlakozás Rp 1/2-os, hollandival. 2 db csatlakozó-közcsavar 1 3002 12 mellekelve. Csőcsatlakozás G 3/4-os külső menettel, eurokonuszos kialakítással. Csatlakozó csavarzat külön rendelendő!</p>	Rp 1/2 x G 3/4	32460 4	1 3166 02	10	
 <p>HERZ-3000-Bypass-test fix bypass-al (egycsöves üzemre), sarok, ürítés balról. Csatlakozó tengelytávolság: 50 mm. Fűtőtest-csatlakozás Rp 1/2-os, hollandival. 2 db csatlakozó-közcsavar 1 3002 12 mellekelve. Csőcsatlakozás G 3/4-os külső menettel, eurokonuszos kialakítással. Csatlakozó csavarzat külön rendelendő!</p>	Rp 1/2 x G 3/4	32480 2	1 3166 12	10	



HERZ-3000-TP-bypass-test fűtőtest csatlakoztatásához

G 3/4

 <p>HERZ-3000-TP bypass-test egycsöves üzemre AGA, Stellrad és Thermopanel fűtőtestekhez, felújításokhoz. Csatlakozó tengelytávolság a radiátornál: 50 mm. Csatlakozó tengelytávolság a csővezetéknel: 40 mm, de fordított előremenő és visszatérő csatlakoztatással. Fűtőtest-csatlakozás G 3/4-os hollandival. Csőcsatlakozás M 22 x 1,5-ös külsőmenettel, kónuszos kialakítással. Csatlakozó csavarzat külön rendelendő.</p>	M 22 x 1,5 x G 3/4 + kónuszos közdarab	33090 2	1 3166 31	10	
 <p>HERZ-3000-TP bypass-test kétcsöves üzemre mint fent.</p>	M 22 x 1,5 x G 3/4 + kónuszos közdarab	33110 7	1 3266 31	10	

HERZ-3000-TP-bypass-test fűtőtest csatlakoztatásához





Rp 1/2

 <p>HERZ-3000-TP bypass-test egycsöves üzemre AGA, Stellrad és Thermopanel fűtőtestekhez, felújításokhoz. Csatlakozó tengelytávolság a radiátornál: 50 mm. Csatlakozó tengelytávolság a csővezetéknel: 40 mm, de fordított előremenő és visszatérő csatlakoztatással. Fűtőtest-csatlakozás G 3/4-os hollandival, közcsavar mellékelve. Csőcsatlakozás M 22 x 1,5-ös külsőmenettel, kónuszos kialakítással. Csatlakozó csavarzat külön rendelendő.</p>	M 22 x 1,5 x G 3/4 + közcsavar	33100 8	1 3166 32	10	
 <p>HERZ-3000-TP bypass-test kétcsöves üzemre mint fent.</p>	M 22 x 1,5 x G 3/4 + közcsavar	33120 6	1 3266 32	10	

Csatlakozórendszer szelepes radiátorhoz HERZ-3000-különálló elzárószelep



Töltés-ürítési lehetőséggel, G 3/4-os fűtőtest csatlakozással

G 3/4

Megnevezés	Méret	EAN 90 04174	Cikkszám	Csom.e.	€
 HERZ-RL4-különálló elzárószelep, egyenes, kétsőves üzemre Fűtőtest-csatlakozás G 3/4-os hollandival, kónuszos kialakítással. Csőcsatlakozás G 3/4-os külső menettel, eurokónuszos kialakítással. Csatlakozó csavarzat külön rendelendő!	G 3/4	30270 1	1 3041 01	20	
 HERZ-RL4-különálló elzárószelep, sarok, kétsőves üzemre Kivitel, mint a 1 3041 01.	G 3/4	30280 0	1 3042 01	20	
 HERZ-RL4-különálló elzárószelep, egyenes, kétsőves üzemre Fűtőtest-csatlakozás G 3/4-os hollandival, kónuszos kialakítással. Univerzális modell Rp 1/2-os belső menettel, csőcsatlakozáshoz, külső menetes csatlakozóhoz.	G 3/4 x Rp 1/2	30560 3	1 3061 01	20	
 HERZ-RL4-különálló elzárószelep, sarok, kétsőves üzemre Kivitel, mint a 1 3061 01.	G 3/4 x Rp 1/2	30570 2	1 3062 01	20	





Töltés-ürítési lehetőséggel, 1/2-os fűtőtest csatlakozással

R 1/2



 HERZ-RL4-különálló elzárószelep, egyenes, kétsőves üzemre Fűtőtest-csatlakozás 1/2-os cafnival, kónuszos kialakítással. Csőcsatlakozás G 3/4-os külső menettel, eurokónuszos kialakítással. Csatlakozó csavarzat külön rendelendő!	R 1/2 x G 3/4	30310 4	1 3437 11	20	
 HERZ-RL4-különálló elzárószelep, sarok, kétsőves üzemre Kivitel, mint a 1 3437 01.	R 1/2 x G 3/4	30320 3	1 3448 11	20	

HERZ-3000-különálló elzárószelep, G 3/4-os fűtőtest csatlakozással




G 3/4

 HERZ-RL1-különálló elzárószelep, egyenes, kétsőves üzemre Fűtőtest-csatlakozás G 3/4-os hollandival, kónuszos kialakítással. Csőcsatlakozás G 3/4-os külső menettel, eurokónuszos kialakítással. Csatlakozó csavarzat külön rendelendő!	G 3/4	31380 6	1 3741 01	20	
 HERZ-RL1-különálló elzárószelep, sarok, kétsőves üzemre Kivitel, mint a 1 3741 01.	G 3/4	31370 7	1 3742 01	20	
 HERZ-RL1-különálló elzárószelep, egyenes, kétsőves üzemre Fűtőtest-csatlakozás G 3/4-os hollandival, kónuszos kialakítással. Univerzális modell Rp 1/2-os belső menettel, csőcsatlakozáshoz, külső menetes csatlakozóhoz.	G 3/4 x Rp 1/2	31360 8	1 3761 01	20	
 HERZ-RL1-különálló elzárószelep, sarok, kétsőves üzemre Kivitel, mint a 1 3761 01.	G 3/4 x Rp 1/2	31350 9	1 3762 01	20	




Csatlakozórendszer beépített szelepes radiátorokhoz HERZ-szimmetrikus, dupla csatlakozórendszer középső csatlakozású radiátorokhoz Elzárással, töltési, ürítési lehetőséggel, keresztvezetés-mentes csővezetéshez

Megnevezés	Méret	EAN 90 04174	Cikkszám	Csom.e.	€
 <p>HERZ-szimmetrikus, dupla csatlakozórendszer Radiátor csatlakozás G 3/4-os hollandival. Csőcsatlakozás 3/4-os eurokónuszos külső menettel. Csatlakozó csavarzat külön rendelendő!</p>	G 3/4	31930 3	1 3033 01	10	
 <p>HERZ-szimmetrikus, dupla csatlakozórendszer Radiátor csatlakozás Rp 1/2, hollandival. 2 db közcsavar mellékelve. Csőcsatlakozás 3/4-os eurokónuszos külső menettel. Csatlakozó csavarzat külön rendelendő!</p>	Rp 1/2 x G 3/4	31940 2	1 3033 02	10	





HERZ-Dupla csatlakozórendszer kétcsöves üzemre

 <p>HERZ-SWITCHFIX csatlakozó kétcsöves üzemre Áramlás-helyes és keresztvezetés-mentes kapcsolódás a radiátor és csőhálózat között. Az előremenő- és a visszatérő vezeték átkapcsolható. A csövek szabadon vezethetők, a helyes áramlás utána beállítható. A radiátor leválasztható a rendszerről. Vakolat alatti szerelődobozt és zárófedelelet tartalmazza. Csatlakozás a radiátor felé G 3/4 eurokónusz. Csőcsatlakozás G 3/4-os eurokónuszos külső menettel. Csatlakozó csavarzat, zárósapka (1 8525 02) a nyomáspróbához külön rendelendő!</p>	G 3/4	31950 1	1 3030 01	1	
 <p>HERZ-dupla csatlakozórendszer kétcsöves üzemre Keresztvezetés-mentes radiátor-csatlakozás vakolat alatti szereléshez. A radiátor csatlakozása nem zárható le. Vakolat alatti szerelődobozt és zárófedelelet tartalmazza. Csatlakozás a radiátor felé G 3/4 eurokónusz. Csőcsatlakozás G 3/4-os eurokónuszos külső menettel. Csatlakozó csavarzat, zárósapka (1 8525 02) a nyomáspróbához külön rendelendő!</p>	G 3/4	43600 0	1 4133 01	1	
 <p>HERZ-szegélycsatlakozás kétcsöves rendszerekhez Keresztvezetés-mentes radiátor-csatlakozás vakolat alatti szereléshez, falon kívüli csővezetéssel. A radiátor csatlakozás nem zárható le. Vakolat alatti szerelődobozt és zárófedelelet tartalmazza. Csatlakozás a radiátor felé M 22 kónusz. Csőcsatlakozás G 3/4-os eurokónuszos külső menettel, vízszintesen. Zárókupakot a nyomáspróbához tartalmazza. Csatlakozó csavarzat külön rendelendő!</p>	M 22 - G 3/4	41020 8	1 3012 22	1	


Fűtőtest-csatlakozás kétcsöves rendszerekhez szelepes radiátornál

Megnevezés	Méret	EAN 90 04174	Cikkszám	Csom.e.	€
 <p>Fűtőtest-csatlakozás kétcsöves rendszerekhez szelepes radiátornál</p>	M 22 x 1,5 x G 3/4	02030 8	1 3031 00	1	
 <p>HERZ-csatlakozó-szett pressz csatlakozásokkal Nikkellezett kivitel, szelepes és kompakt fűtőtestekhez. Csatlakozás: fűtőtesthez M 22 x 1,5.</p>	M 22 x 1,5 - 16 x 2	15720 2	1 3032 02	1	
	M 22 x 1,5 - 18 x 2	15740 0	1 3032 04	1	
	M 22 x 1,5 - 20 x 2	15750 9	1 3032 05	1	
 <p>Csatlakozó-szett szegélyben vezetett csónél kompakt és szelepes radiátorokhoz, nikkelezett Fűtőtest csatlakozás G 3/4"-os hollandival. Csőcsatlakozás G 3/4"-os külső menettel, eurokónuszos kialakítással. Csatlakozó csavarzat külön rendelendő.</p>	G 3/4	41005 5	1 3012 02	30	





Csatlakozórendszer HERZ-TS-90 termostatikus szelep

Megnevezés	Méret	EAN 90 04174	Cikkszám	Csom.e.	€
 <p>HERZ-TS-90 termostatikus szelep, egyenes, csatlakozóívvvel Fűtőtest-csatlakozás 1 6249 01 csatlakozóívvvel, kónuszos tömítéssel. 1 6292 01-es csatlakozóval szerelve.</p>	1/2 x 15	70850 3	1 7727 19	1	
 <p>HERZ-TS-90 termostatikus szelep, speciális sarok kivitel, légtelenítéssel Fűtőtest-csatlakozó kónuszos tömítéssel. 1 6292 01-es csatlakozóval szerelve.</p>	1/2 x 15	70910 4	1 7728 92	1	
 <p>HERZ-TS-90 termostatikus szelep, térsarok "AB" A szelep a fűtőtest baloldalán. Fűtőtest-csatlakozó kónuszos tömítéssel. 1 6292 01-es csatlakozóval szerelve.</p>	1/2 x 15	71020 9	1 7758 19	1	
 <p>HERZ-TS-90 termostatikus szelep, térsarok "CD" A szelep a fűtőtest jobboldalán. Fűtőtest-csatlakozó kónuszos tömítéssel. 1 6292 01-es csatlakozóval szerelve.</p>	1/2 x 15	71050 6	1 7759 19	1	

Összekötőcső

	<p>Összekötőcső 15 x 1 nikkelezett rézcső. 1 6330 11: 600 mm-es csőhossz. 1 6330 31: 1000 mm-es csőhossz.</p>	600	61120 9	1 6330 61	1	
		1000	61130 8	1 6330 31	1	


HERZ-2000 Bypass-test

Megnevezés	Méret	EAN 90 04174	Cikkszám	Csom.e.	€
 <p>Bypass-test egycsöves üzemre, elzárási, szabályozási lehetőséggel Fűtőtest-csatlakozó kónuszos tömítéssel. 1 6284 04-es csatlakozóval szerelve. Csőcsatlakozás G 3/4-os külső menettel. Csatlakozó tengelytávolság 40 mm. Csatlakozó csavarzat külön rendelendő!</p>	1/2 x G 3/4	70020 0	1 7173 01	20	
	<p>Bypass-test kétcsoves üzemre, elzárási, szabályozási lehetőséggel Fűtőtest-csatlakozó kónuszos tömítéssel. 1 6284 04-es csatlakozóval szerelve. Csőcsatlakozás G 3/4-os külső menettel. Csatlakozó tengelytávolság 40 mm. Csatlakozó csavarzat külön rendelendő!</p>	1/2 x G 3/4	70040 8	1 7175 01	20
 <p>Bypass-test egycsöves üzemre, elzárási, szabályozási lehetőséggel Fűtőtest-csatlakozó kónuszos tömítéssel. 1 6284 04-es csatlakozóval szerelve. Csőcsatlakozás M 22 x 1,5-ös külső menettel. Csatlakozó tengelytávolság 40 mm. Csatlakozó csavarzat külön rendelendő!</p>	1/2 x M 22 x 1,5	70030 9	1 7174 01	20	
	<p>Bypass-test kétcsoves üzemre, elzárási, szabályozási lehetőséggel Fűtőtest-csatlakozó kónuszos tömítéssel. 1 6284 04-es csatlakozóval szerelve. Csőcsatlakozás M 22 x 1,5-ös külső menettel. Csatlakozó tengelytávolság 40 mm. Csatlakozó csavarzat külön rendelendő!</p>	1/2 x M 22 x 1,5	70050 7	1 7176 01	20
 <p>Bypass-test egycsöves üzemre, elzárási, szabályozási lehetőséggel, sarak Fűtőtest-csatlakozó kónuszos tömítéssel. 1 6284 04-es csatlakozóval szerelve. Csőcsatlakozás G 3/4-os külső menettel. Csatlakozó tengelytávolság 40 mm. Csatlakozó csavarzat külön rendelendő!</p>	1/2 x G 3/4	74320 7	1 7187 14	20	
 <p>Bypass-test kétcsoves üzemre, elzárási, szabályozási lehetőséggel, sarak Fűtőtest-csatlakozó kónuszos tömítéssel. 1 6284 04-es csatlakozóval szerelve. Csőcsatlakozás G 3/4-os külső menettel. Csatlakozó tengelytávolság 40 mm. Csatlakozó csavarzat külön rendelendő!</p>	1/2 x G 3/4	74310 8	1 7189 14	20	

HERZ-1000 Bypass-test

Megnevezés	Méret	Cikkszám	Csom.e.	€
 <p>Bypass-test egycsöves üzemre, elzárási, szabályozási lehetőséggel, sarak Fűtőtest-csatlakozó kónuszos tömítéssel. 1 6284 04-es csatlakozóval szerelve. Csőcsatlakozás G 3/4-os külső menettel. Csatlakozó tengelytávolság 40 mm. Csatlakozó csavarzat külön rendelendő!</p>	1/2 x G 3/4	1 7187 12	1	
 <p>Bypass-test kétcsoves üzemre, elzárási, szabályozási lehetőséggel, sarak Fűtőtest-csatlakozó kónuszos tömítéssel. 1 6284 04-es csatlakozóval szerelve. Csőcsatlakozás G 3/4-os külső menettel. Csatlakozó tengelytávolság 40 mm. Csatlakozó csavarzat külön rendelendő!</p>	1/2 x G 3/4	1 7189 12	1	

CALIS-TS háromjártatú szelep termosztatikus működtetéssel

Megnevezés	kvs	Méret	EAN 90 04174	Cikkszám	Csom.e.	€
 <p>CALIS-TS háromjártatú szelep lapostömítésű, csatlakozók nélkül, védősapkával. Csőcsatlakozó külön rendelendő!</p>	2,75	DN 15	71820 5	1 7761 01	20	
	3,2	DN 20	71830 4	1 7761 02	20	


CALIS-TS-3D háromjártatú szelep termosztatikus működtetéssel termosztatikus fej horizontális elhelyezkedéssel

	<p>CALIS-TS-3D háromjártatú szelep, a szelep a fűtőtest baloldalán lapostömítésű, csatlakozók nélkül, védősapkával. Csőcsatlakozó külön rendelendő!</p>	3,5	DN 15	73360 4	1 7761 43	5	
		4,2	DN 20	72470 1	1 7761 45	5	
	<p>CALIS-TS-3D háromjártatú szelep, a szelep a fűtőtest jobb oldalán lapostömítésű, csatlakozók nélkül, védősapkával. Csőcsatlakozó külön rendelendő!</p>	3,5	DN 15	73370 3	1 7761 44	5	
		4,2	DN 20	72480 0	1 7761 46	5	

CALIS-TS-E-3D háromjártatú szelep termosztatikus működtetéssel, egycsöves üzemre termosztatikus fej horizontális elhelyezkedéssel

	<p>CALIS-TS-E-3D háromjártatú szelep a szelep a fűtőtest baloldalán, lapostömítésű, csatlakozók nélkül, védősapkával. Csőcsatlakozó külön rendelendő!</p>	5,28	DN 20	73330 7	1 7745 02	5	
	<p>CALIS-TS-E-3D háromjártatú szelep a szelep a fűtőtest jobb oldalán, lapostömítésű, csatlakozók nélkül, védősapkával. Csőcsatlakozó külön rendelendő!</p>	5,28	DN 20	73340 6	1 7746 02	5	

CALIS-T-idom

 <p>CALIS-T-idom lapostömítésű, csatlakozók nélkül. Csőcsatlakozó külön rendelendő!</p>		DN 20	10040 6	1 1001 02	10	
---	--	--------------	---------	-----------	-----------	--


Helyiség-hőmérséklet-szabályozó-szett radiátorhoz padlófűtés csatlakozási lehetőséggel

Megnevezés	Méret	EAN 90 04174	Cikkszám	Csom.e.	€
 <p>HERZ-helyiség szabályozó szett radiátor és padlófűtés csatlakozással kombinálva. A szett tartalmazza: vakolat alatti szerelő doboz, krómozott zárófedél, RL-1 elzáró szelep, visszatérő-hőmérséklet-korlátozó (Mini), TS-98-V termostatikus szelep, dupla csatlakozó szeleptest. Csatlakozó csavarzat, zárósapka (1 8525 02) a nyomáspróbához külön rendelendő!</p>	G 3/4	82460 9	1 8100 25	1	
	HERZ-Raumtemperaturregel-Set für Heizkörper- und HERZ-helyiség szabályozó szett radiátor és padlófűtés csatlakozással kombinálva. A szett tartalmazza: vakolat alatti szerelő doboz, fehér zárófedél, RL-1 elzáró szelep, visszatérő-hőmérséklet-korlátozó (Mini), TS-98-V termostatikus szelep, dupla csatlakozó szeleptest. Csatlakozó csavarzat, zárósapka (1 8525 02) a nyomáspróbához külön rendelendő!	G 3/4	82465 4	1 8100 26	1


HERZ-keresztidom

	Keresztidom, "X" beépítési forma Csatlakozó tengelytávolság: 50 mm. Elzárható, töltés-ürítési lehetőséggel. Csatlakozás G 3/4-os hollandival, kónuszos kialakítással. Csőcsatlakozás G 3/4-os külső menettel, eurokónuszos kialakítással. Csatlakozó csavarzat külön rendelendő!	G 3/4	31980 8	1 3404 34	10	
	Keresztidom, "X" beépítési forma Csatlakozó tengelytávolság: 50 mm. Csatlakozás G 3/4-os hollandival, kónuszos kialakítással. Csőcsatlakozás G 3/4-os külső menettel, eurokónuszos kialakítással. Csatlakozó csavarzat külön rendelendő!	G 3/4	30840 6	1 3004 34	10	
	Keresztidom, "X" beépítési forma Csatlakozó tengelytávolság: 40 mm. Csatlakozás G 3/4-os hollandival, kónuszos kialakítással. Csőcsatlakozás G 3/4-os külső menettel, eurokónuszos kialakítással. Csatlakozó csavarzat külön rendelendő!	G 3/4	31130 7	1 3004 44	10	
	Keresztidom, "X" beépítési forma Csatlakozó tengelytávolság: 50 mm. Csatlakozás M 22 x 1,5-ös hollandival, kónuszos kialakítással. Csőcsatlakozás M 22 x 1,5-ös külső menettel. Csatlakozó csavarzat külön rendelendő!	M 22 x 1,5	30830 7	1 3004 22	10	


HERZ-csatlakozó garnitúra "S" kétcsöves üzemre

	HERZ-komplett csatlakozó garnitúra "S" mely áll: szabályozószelepből, összekötőcsőből, Bypass-testből. Kétcsöves üzemre, fűtőtest csatlakozóval. Csőcsatlakozás M 22 x 1,5.	76210 9	1 7650 00	1	
---	---	---------	-----------	----------	--



HERZ-csatlakozó garnitúra, átváltható egycsöves

	HERZ-csatlakozó garnitúra mely áll: szabályozószelepből, összekötőcső nélkül, Bypass-testből. Egycsöves üzemre. Csőcsatlakozás G 3/4. Kötéstávolság 40 mm.	75280 3	1 7151 01	1	
---	---	---------	-----------	----------	--



HERZ-csatlakozó garnitúra konvektorokhoz

Megnevezés	EAN 90 04174	Cikkszám	Csom.e.	€
 <p>HERZ-csatlakozó garnitúra konvektorokhoz, kétsöves üzemre, kónuszos fűtőtest csatlakozás. Csőcsatlakozás G 3/4. Csatlakozó csavarzat külön rendelendő!</p>	75520 0	1 7688 21	1	


HERZ-VTA-40 négyjáratú szelep termostatikus működtetéssel

Megnevezés	Méret	EAN 90 04174	Cikkszám	Csom.e.	€
 <p>HERZ-VTA-40 négyjáratú termostatikus szelep kétsöves üzemre Fűtőtest-csatlakozás alsó-oldalsó, lapostömítésű, merülőcsővel l = 290 mm, Ø = 11 mm. Csatlakozó tengelytávolság: 40 mm. Működés közben szabályozható, a szelep-belső rész nyomás alatt cserélhető. Csőcsatlakozás G 3/4-os külső menettel, eurokónuszos kialakítással. Csatlakozó csavarzat külön rendelendő!</p>	15 290/11	72240 0	1 7767 51	10	
	20 290/11	72250 9	1 7767 52	10	
 <p>HERZ-VTA-40 négyjáratú termostatikus szelep egycsöves üzemre Fűtőtest-csatlakozás alsó-oldalsó, lapostömítésű, merülőcsővel l = 290 mm, Ø = 11 mm. Csatlakozó tengelytávolság: 40 mm, Működés közben szabályozható, a szelep-belső rész nyomás alatt cserélhető. Cirkulációs fék (1 6222 01) külön rendelendő! Csőcsatlakozás G 3/4-os külső menettel, eurokónuszos kialakítással. Csatlakozó csavarzat külön rendelendő!</p>	15 290/11	72220 2	1 7767 41	10	
	20 290/11	72230 1	1 7767 42	10	

HERZ-VTA-50 négyjáratú szelep termostatikus működtetéssel, M 30 x 1,5





 <p>HERZ-VTA-50 négyjáratú termostatikus szelep kétsöves üzemre, M 30 x 1,5 "H" fejhez. Fűtőtest-csatlakozás alsó-oldalsó, lapostömítésű, merülőcsővel l = 290 mm, Ø = 11 mm. Csatlakozó tengelytávolság: 50 mm. Működés közben szabályozható, a szelep-belső rész nyomás alatt cserélhető. Csőcsatlakozás G 3/4-os külső menettel, eurokónuszos kialakítással. Csatlakozó csavarzat külön rendelendő!</p>	15 290/11	75290 2	1 7767 27	10	
 <p>HERZ-VTA-50 négyjáratú termostatikus szelep egycsöves üzemre, M 30 x 1,5 "H" fejhez. Fűtőtest-csatlakozás alsó-oldalsó, lapostömítésű, merülőcsővel l = 290 mm, Ø = 11 mm. Csatlakozó tengelytávolság: 50 mm. Működés közben szabályozható, a szelep-belső rész nyomás alatt cserélhető. Csőcsatlakozás G 3/4-os külső menettel, eurokónuszos kialakítással. Csatlakozó csavarzat külön rendelendő!</p>	15 290/11	75380 0	1 7767 26	10	

HERZ-VUA-AHA négyjáratú szelep termostatikus működtetéssel

 <p>HERZ-VUA-AHA négyjáratú termostatikus szelep egycsöves üzemre T & A és AHA négyjáratú szelepek helyettesítésére. Csatlakozó tengelytávolság: 40 mm. Merülőcső a szeleptestbe integrálva, merülőcső l = 55 mm. Fűtőtest csatlakozás G 3/4" lapostömítésű. M 28 x 1,5 termostatikus fej csatlakozására. Csőcsatlakozás G 3/4"-os külső menettel, eurokónuszos kialakítással. Csatlakozó csavarzat külön rendelendő.</p>	3/4	76490 5	1 7783 40	10	
---	------------	---------	------------------	-----------	--

További merülőcsövek kérésre.





HERZ-VUA-40 négyjáratú szelep termostatikus működtetéssel

Megnevezés	Méret	EAN 90 04174	Cikkszám	Csom.e.	€
	HERZ-VUA-40 négyjáratú termostatikus szelep kétsöves üzemre, egyenes Fűtőttest-csatlakozás alulról, lapostömítésű, merülőcsővel l = 150 mm, Ø = 11 mm. Csatlakozó tengelytávolság: 40 mm. Működés közben szabályozható, a szelep-belső rész nyomás alatt cserélhető. Csőcsatlakozás G 3/4-os külső menettel, eurokónuszos kialakítással. Csatlakozó csavarzat külön rendelendő!	1/2 150/11	72290 5	1 7783 41	10
	HERZ-VUA-40 négyjáratú termostatikus szelep kétsöves üzemre, egyenes Fűtőttest-csatlakozás alulról, lapostömítésű, merülőcsővel l = 290 mm, Ø = 11 mm. Csatlakozó tengelytávolság: 40 mm. Működés közben szabályozható, a szelep-belső rész nyomás alatt cserélhető. Csőcsatlakozás G 3/4-os külső menettel, eurokónuszos kialakítással. Csatlakozó csavarzat külön rendelendő!	1/2 290/11	72520 3	1 7783 51	10
	HERZ-VUA-40 négyjáratú termostatikus szelep egycsöves üzemre, egyenes Fűtőttest-csatlakozás alulról, lapostömítésű, merülőcsővel l = 1-50 mm, Ø = 11 mm. Csatlakozó tengelytávolság: 40 mm. Működés közben szabályozható, a szelep-belső rész nyomás alatt cserélhető. Csőcsatlakozás G 3/4-os külső menettel, eurokónuszos kialakítással. Csatlakozó csavarzat külön rendelendő!	1/2 150/11	72280 6	1 7786 41	10
	HERZ-VUA-40 négyjáratú termostatikus szelep egycsöves üzemre, egyenes Fűtőttest-csatlakozás alulról, lapostömítésű, merülőcsővel l = 290 mm, Ø = 11 mm. Csatlakozó tengelytávolság: 40 mm. Működés közben szabályozható, a szelep-belső rész nyomás alatt cserélhető. Csőcsatlakozás G 3/4-os külső menettel, eurokónuszos kialakítással. Csatlakozó csavarzat külön rendelendő!	1/2 290/11	72530 2	1 7786 51	10
	HERZ-VUA-40 négyjáratú termostatikus szelep kétsöves üzemre, sarok Fűtőttest-csatlakozás alulról, lapostömítésű, merülőcsővel l = 150 mm, Ø = 11 mm. Csatlakozó tengelytávolság: 40 mm. Működés közben szabályozható, a szelep-belső rész nyomás alatt cserélhető. Csőcsatlakozás G 3/4-os külső menettel, eurokónuszos kialakítással. Csatlakozó csavarzat külön rendelendő!	1/2 150/11	72300 1	1 7784 41	10
	HERZ-VUA-40 négyjáratú termostatikus szelep egycsöves üzemre, sarok Fűtőttest-csatlakozás alulról, lapostömítésű, merülőcsővel l = 150 mm, Ø = 11 mm. Csatlakozó tengelytávolság: 40 mm. Működés közben szabályozható, a szelep-belső rész nyomás alatt cserélhető. Csőcsatlakozás G 3/4-os külső menettel, eurokónuszos kialakítással. Csatlakozó csavarzat külön rendelendő!	1/2 150/11	72490 9	1 7784 42	10




További merülőcsövek kérésre.

HERZ-VUA-50 négyjáratú szelep termostatikus működtetéssel, M 30 x 1,5

 Termék-
csoport **1**

Megnevezés	Méret.	EAN 90 04174	Cikkszám	Csom.e.	€
 <p>HERZ-VUA-50 négyjáratú termostatikus szelep kétsőves üzemre, egyenes, *) M 30 x 1,5 "H" fejhez. Fűtőtest-csatlakozás alulról, lapostömítésű, merülőcsővel l = 290 mm, Ø = 11 mm. Csatlakozó tengelytávolság: 50 mm. Működés közben szabályozható, a szelep-belső rész nyomás alatt cserélhető. Csőcsatlakozás G 3/4-os külső menettel, eurokónuszos kialakítással. Csatlakozó csavarzat külön rendelendő!</p>	15 290/11	75375 6	1 7783 26	10	
 <p>HERZ-VUA-50 négyjáratú termostatikus szelep egysőves üzemre, egyenes, M 30 x 1,5 "H" fejhez. Fűtőtest-csatlakozás alulról, lapostömítésű, merülőcsővel l = 290 mm, Ø = 11 mm. Csatlakozó tengelytávolság: 50 mm. Működés közben szabályozható, a szelep-belső rész nyomás alatt cserélhető. Csőcsatlakozás G 3/4-os külső menettel, eurokónuszos kialakítással. Csatlakozó csavarzat külön rendelendő!</p>	15 290/11	75360 2	1 7786 26	10	
 <p>HERZ-VUA-50 négyjáratú termostatikus szelep kétsőves üzemre, sarok, *) M 30 x 1,5 "H" fejhez. Fűtőtest-csatlakozás alulról, lapostömítésű, merülőcsővel l = 150 mm, Ø = 11 mm. Csatlakozó tengelytávolság: 50 mm. Működés közben szabályozható, a szelep-belső rész nyomás alatt cserélhető. Csőcsatlakozás G 3/4-os külső menettel, eurokónuszos kialakítással. Csatlakozó csavarzat külön rendelendő!</p>	15 150/11	76230 7	1 7784 61	10	
 <p>HERZ-VUA-50 négyjáratú termostatikus szelep egysőves üzemre, sarok, M 30 x 1,5 "H" fejhez. Fűtőtest-csatlakozás alulról, lapostömítésű, merülőcsővel l = 150 mm, Ø = 11 mm. Csatlakozó tengelytávolság: 50 mm. Működés közben szabályozható a szelep-belső rész nyomás alatt cserélhető. Csőcsatlakozás G 3/4-os külső menettel, eurokónuszos kialakítással. Csatlakozó csavarzat külön rendelendő!</p>	15 150/11	75370 1	1 7784 62	10	

HERZ-Design burkolat VUA négyjáratú szelepekhez (VUA-40/50)




	HERZ-Design burkolat, fehér (RAL9010) VUA-50 négyjáratú szelepekhez, MINI DE LUXE termostatikus fejhez 1 9200 41/48.	1 0110 21	10	
	HERZ-Design burkolat, fehér (RAL9010) VUA-40 négyjáratú szelepekhez, MINI DE LUXE termostatikus fejhez 1 9200 41/48.	1 0112 21	10	
	HERZ-Design burkolat, fehér (RAL9016) VUA-50 négyjáratú szelepekhez, MINI DE LUXE termostatikus fejhez 1 9200 41/48.41/48.	1 0110 22	10	
	HERZ-Design burkolat, fehér (RAL9016) VUA-40 négyjáratú szelepekhez, MINI DE LUXE termostatikus fejhez 1 9200 41/48.	1 0112 22	10	
	HERZ-Design burkolat, króm VUA-50 négyjáratú szelepekhez, MINI DE LUXE termostatikus fejhez 1 9200 41/48.	1 0110 41	10	
	HERZ-Design burkolat, króm VUA-40 négyjáratú szelepekhez, MINI DE LUXE termostatikus fejhez 1 9200 41/48.	1 0112 41	10	

Megfelelő termostatikus fej DE LUXE változatban: S 9200 41 (króm, M28x1,5), S 9200 48 (króm, M30x1,5) - lásd 18. oldal.


Közdarab, közcsavar, tömítés

Megnevezés	Méret	EAN 90 04174	Cikkszám	Csom.e.	€
 <p>Kónuszos közdarab radiátor csatlakoztatásához G 3/4, 2 db/csomag.</p>	G 3/4	30490 3	1 3001 01	20	
	G 1	30505 4	1 3001 02	2	
 <p>Csatlakozó-közcsavar lapostömítésű, 2 db/csomag Közvetlen csatlakozás az Rp 1/2-os radiátorhoz,öntömítő O-gyűrűvel.</p>	Rp 1/2 x G 3/4	30500 9	1 3002 12	1	
 <p>Lapostömítés, 2 db/csomag HERZ-3000-hez 2001 előtti kivitelekhez.</p>		31010 2	1 3002 10	10	
		32760 5	1 3002 11	10	
 <p>HERZ-csatlakozó csavarzat, kónuszos tömítéssel, 1 szett 2 db Rp 1/2-os fűtőtest csatlakozó, O-gyűrűs tömítéssel, szelep csatlakozás G 3/4-os kónuszos.</p>	Rp 1/2 x G 3/4	30930 4	1 3002 31	20	
 <p>HERZ-csatlakozó csavarzat, lapos tömítésű, 1 szett 2 db Rp 1/2-os fűtőtest csatlakozó, O-gyűrűs tömítéssel, szelep csatlakozás G 3/4-os kónuszos.</p>	Rp 1/2 x G 3/4	32575 5	1 3002 21	20	
 <p>HERZ-csatlakozó csavarzat, kónuszos tömítéssel, 1 szett 2 db Rp 1/2-os fűtőtest csatlakozó, O-gyűrűs tömítéssel, szelep csatlakozás G 3/4-os kónuszos.</p>	Rp 1/2 x G 3/4	32580 9	1 3002 39	20	

Tartozékok


 <p>HERZ-előlap-burkolat öntapadó mágnescsikkal, 230 x 230 mm, krómozott. Előlap az 1 8100 25 alkatrészhez.</p>		82461 6	1 8100 50	1	
 <p>HERZ-előlap-burkolat Méretre igazítható, RAL 9010.</p>		32530 4	1 3030 50	1	
 <p>HERZ-töltő-ürítő szelep sárgaréz kivitel, O-gyűrűs tömítés, G 3/4 hollandival. G 3/4-os kupak csatlakozással, mely nem tartozék.</p>		76309 0	1 4120 01	20	

HERZ-Dupla takarórózsa

	<p>Dupla takarórózsa Csatlakozó tengelytávolság: 50 mm, 14–20 mm-es csőhöz.</p>	30200 8	1 3003 50	20	
	<p>Dupla takarórózsa Csatlakozó tengelytávolság: 40 mm, 14–20 mm-es csőhöz.</p>	61920 5	1 6822 40	10	

Műanyag csőcsatlakozások PE-X, PB- és alumínium kompozit csövekhez

G 3/4

Megnevezés	Méret.	EAN 90 04174	Cikkszám	Csom.e.	€
 <p>3/4 műanyag csőcsatlakozások PE-X, PB- és alumínium kompozit csövekhez, alkatrészek: tömlőcsatlakozó, tömlőszorító gyűrű és G 3/4 kónuszos biztosítóanya.</p>	10 x 1,3	66330 7	1 6098 18	10	
	14 x 2	61520 7	1 6098 02	10	
	15 x 2,5	66250 8	1 6098 16	10	
	16 x 2	61530 6	1 6098 03	10	
	16 x 2,25	61530 3	1 6098 13	10	
	17 x 2	61540 5	1 6098 04	10	
	17 x 2,5	61550 4	1 6098 05	10	
	18 x 2	61570 2	1 6098 07	10	
	18 x 2,5	61560 3	1 6098 06	10	
	20 x 2	61580 1	1 6098 08	10	
	20 x 2,25	60586 4	1 6098 20	10	
	20 x 2,5	63160 3	1 6098 11	10	
	20 x 2,8	61530 4	1 6098 09	10	
nem alkalmas alumínium kompozit csövekre	20 x 3,4	60585 7	1 6098 19	10	

Műanyag csőcsatlakozások PE-X, PB- és alumínium kompozit csövekhez

M 22 x 1,5

 <p>M 22 x 1,5 műanyag csőcsatlakozások PE-X, PB- és alumínium kompozit csövekhez. Alkatrészek: tömlőcsatlakozó, tömlőszorító gyűrű és M 22 x 1,5 kónuszos biztosítóanya.</p>	14 x 2	61480 4	1 6066 02	10	
	16 x 2	61490 3	1 6066 03	10	
	17 x 2	61500 9	1 6066 04	10	


Műanyag csőcsatlakozások PE-X, PB- és alumínium kompozit csövekhez

G 1/2

 <p>HERZ-roppantógyűrű műanyag csőcsatlakozásokhoz. Alkatrészek: nyomócsavar és szorítógyűrű, R 1/2 roppantógyűrű, "D", TS-7728, DE LUXE és RL 5 gyártási sorozatú HERZ-szelepekhez.</p>	16 x 2	65590 6	1 6092 01	10	
 <p>G 1/2 műanyag csőcsatlakozások dupla O-gyűrűvel és tömítőtárcsával. Alkatrészek: tömlőcsatlakozó, tömlőszorító gyűrű és G 1/2 kónuszos biztosítóanya.</p>	12 x 2	16260 2	1 6092 11	10	
	16 x 2	16280 0	1 6092 13	10	


Műanyag csőcsatlakozások PE-X, PB- és alumínium kompozit csövekhez

G 1

 <p>G 1 műanyag csőcsatlakozások PE-X, PB- és alumínium kompozit csövekhez, alkatrészek: tömlőcsatlakozó, tömlőszorító gyűrű és G 1 kónuszos biztosítóanya.</p>	16 x 2	16290 9	1 6198 11	10	
	20 x 2	16300 5	1 6198 12	10	
	25 x 3,5	64710 9	1 6198 00	10	
	26 x 3	64720 8	1 6198 01	10	


HERZ-roppantógyűrűk acél és rézcsövekhez

G 3/4

Megnevezés	Méret	EAN 90 04174	Cikkszám	Csom.e.	€
 <p>Roppantógyűrű fém a fémen tömítéssel, Szorítógyűrű felhúzott O-gyűrűvel, fém a fémen tömítés, G 3/4 szorítógyűrű anyja. Nem használható krómozott fém- és nemesacél csövekkel.</p>	8	63340 9	1 6274 18	10	
	10	60530 7	1 6274 00	10	
	12	60540 6	1 6274 01	10	
	14	60550 5	1 6274 02	10	
	15	60560 4	1 6274 03	10	
	16	60570 3	1 6274 04	10	
 <p>Roppantógyűrű lágytömítéssel, szorítógyűrű, tartós gumitömítés (EPDM), G 3/4 szorítógyűrű anyja. Nem használható krómozott fém- és nemesacél csövekkel.</p>	12	64740 6	1 6276 12	10	
	14	66270 6	1 6276 14	10	
	15	64750 5	1 6276 15	10	
	16	66280 5	1 6276 16	10	
	18	64760 4	1 6276 18	10	



HERZ-roppantógyűrűk acél és rézcsövekhez

M 22 x 1,5

 <p>Roppantógyűrű fém a fémen tömítéssel. Szorítógyűrű, fém a fémen tömítés, M 22 x 1,5 szorítógyűrű anyja. Nem használható krómozott fém- és nemesacél csövekkel.</p>	10	60590 1	1 6284 00	10	
	12	60600 7	1 6284 01	10	
	14	60610 6	1 6284 03	10	
	15	60620 5	1 6284 04	10	
	16	60630 4	1 6284 05	10	


HERZ-roppantógyűrűk acél és rézcsövekhez

G 1/2



 <p>Roppantógyűrű fém a fémen tömítéssel. Szorítógyűrű, fém a fémen tömítés, szorítógyűrű csavar. Nem alkalmas az új "d" sorozatú szelepekhez.</p>	3/8 x 12	60650 2	1 6292 00	10	
	1/2 x 15	60660 1	1 6292 01	10	
	3/4 x 18	60670 0	1 6292 02	10	
 <p>Roppantógyűrű fém a fémen tömítéssel. Szorítógyűrű, fém a fémen tömítés, G 1/2 kónuszos szorítógyűrű anyja.</p>	15 x 1 – G 1/2	15790 5	1 6294 01	10	

HERZ-roppantógyűrűk acél és rézcsövekhez

G 1

 <p>Roppantógyűrű fém a fémen tömítéssel. Szorítógyűrű, fém a fémen tömítés, G 1 kónuszos szorítógyűrű anyja.</p>	22	64730 7	1 6273 01	10	
---	----	---------	-----------	----	--




Íves csatlakozó-szett kétcsöves üzemre

Megnevezés	Méret	EAN 90 04174	Cikkszám	Csom.e.	€
 <p>Íves csatlakozó-szett szeleppel Elzárási, töltés-ürítési lehetőséggel. 15 x 1 mm nikkelezett rézcső. 2 db 150 x 150 mm. A csatlakozók külön rendelendők!</p>	150 x 150 mm	65523 4	1 6332 00	1	
 <p>Íves csatlakozó-szett 15 x 1 mm, 150 x 100 mm.</p>	15 x 1 150 x 100 mm	65520 3	1 6333 00	1	


Szegélycsatorna, préscsatlakozás radiátor-csatlakozás, nikkelezett, 300 mm / 1100 mm

	16 x 2 - 15 mm / 300 mm	15480 5	P 7216 91	2	
	20 x 2 - 15 mm / 300 mm	15510 9	P 7220 91	2	
	16 x 2 - 15 mm / 1100 mm	15540 6	P 7216 92	2	
	20 x 2 - 15 mm / 1100 mm	15570 3	P 7220 92	2	
	16 x 2 - 15 mm / 300 mm	15600 7	P 7116 91	2	
	20 x 2 - 15 mm / 300 mm	15630 4	P 7120 91	2	
	16 x 2 - 15 mm / 1100 mm	15660 1	P 7116 92	2	
	20 x 2 - 15 mm / 1100 mm	15690 8	P 7120 92	2	


HERZ-lapostömítésű csavarkapcsolatok vascsőcsatlakozó

Megnevezés	Rp	Hollandi Méret	EAN 90 04174	Cikkszám	Csom.e.	€
 <p>Lapostömítésű vascsőcsatlakozó anyával és tömítéssel, Rc 4037, 7762, 7763, 7760 cikkszámú termékekhez.</p>	3/8	G 5/8	63925 8	1 6220 00	1	
	3/8	G 1/2	65820 4	1 6220 20	20	
	1/2	G 3/4	62480 3	1 6220 21	20	
	3/4	G 1	62490 2	1 6220 12	20	
	1 ¼	G 1½	66000 9	1 6220 64	20	
	1 ¼	G 2	66170 9	1 6220 74	20	
	1 ½	G 2¼	66180 8	1 6220 75	20	
	2	G 2¾	66170 7	1 6220 76	20	
 <p>Vascsőcsatlakozó lapos tömítésű, anya, csatlakozóidom és tömítés. 4004, 4315, 4325, 4415, 4417, 4207, 7761, 7217, 4216, 7766</p>	1/2 x 38 mm	G 3/4	60240 5	1 6220 11	20	
	3/4 x 44 mm	G 1	60270 2	1 6220 22	20	
	1	G 1¼	65990 4	1 6220 63	20	
	1 ½	G 1¾	66010 8	1 6220 65	20	
	2	G 2¾	66020 7	1 6220 66	20	
 <p>Szűkítő lapostömítésű 1 x 1/2 anya és csatlakozóidom.</p>	1/2	G 1	63490 1	1 6221 02	20	


Hegeszthető csatlakozó

 <p>Hegeszthető csatlakozó lapostömítésű, anya, hegeszthető közcsavar és tömítés. 4004, 4315, 4325, 4415, 4417, 4207, 7761, 7217, 4216, 7766</p>	21,3 mm	G 3/4	60370 9	1 6240 01	20	
	26,9 mm	G 1	62500 8	1 6240 02	20	
	33,7 mm	G 1¼	65910 2	1 6240 63	20	
	41,0 mm	G 1½	65920 1	1 6240 64	20	
	47,5 mm	G 1¾	65930 0	1 6240 65	20	
	60,3 mm	G 2¾	65940 9	1 6240 66	20	

HERZ-lapostömítésű csavarkapcsolatok

 <p>Adapter vascsőcsatlakozóhoz.</p>	3/4	3/4 x M 22 x 1,5	60400 3	1 6244 01	20	
--	-----	---------------------	---------	-----------	----	--

Forrasztható csatlakozó


 <p>Lapostömítésű forrasztható csatlakozó csatlakozó anyával és tömítéssel, forrasztható cefni rézből.</p>	12 mm	G 1/2	62511 4	1 6236 00	20	
	12 mm	G 3/4	62510 7	1 6236 01	20	
	15 mm	G 3/4	62520 6	1 6236 11	20	
	15 mm	G 1	62540 4	1 6236 02	20	
	18 mm	G 3/4	62530 5	1 6236 21	20	
	18 mm	G 1	62550 3	1 6236 12	20	
	22 mm	G 1	62600 5	1 6236 22	20	
	28 mm	G 1¼	65950 8	1 6236 63	10	
	35 mm	G 2	66140 2	1 6236 74	10	
	35 mm	G 1½	65960 7	1 6236 64	10	
	42 mm	G 2¼	66150 1	1 6236 75	6	
	42 mm	G 1¾	65970 6	1 6236 65	6	
	54 mm	G 2¾	66160 0	1 6236 76	6	
	54 mm	G 2¾	65980 5	1 6236 66	6	

HERZ-radiátorcsatlakozó, hollandis kivitel





Megnevezés	Méret	EAN 90 04174	Cikkszám	Csom.e.	€	
 <p>HERZ-radiátorcsatlakozó, hollandis kivitel, egyenes, kónuszos radiátorcsatlakozó. Univerzális modellek menetes csőhöz és szorítógyűrűs csatlakozáshoz.</p>	3/8	41080 2	1 4144 00	25		
	1/2	41090 1	1 4144 01	25		
	3/4	41100 7	1 4144 02	25		
	Standard modellek menetes karmantyúval.	1	41110 6	1 4144 03	1	
		1¼	41120 5	1 4144 04	1	
 <p>HERZ-radiátorcsatlakozó, hollandis kivitel, sarok, kónuszos radiátorcsatlakozó. Univerzális modellek menetes csőhöz és szorítógyűrűs csatlakozáshoz.</p>	3/8	41130 4	1 4145 00	25		
	1/2	41140 3	1 4145 01	25		
	3/4	41150 2	1 4145 02	25		
	Standard modellek menetes karmantyúval.	1	41160 1	1 4145 03	1	
		1¼	41170 0	1 4145 04	1	

4


Csőcsatlakozás

Megnevezés	Méret	EAN 90 04174	Cikkszám	Csom.e.	€
 <p>Csőcsatlakozás légtelenítővel Fűtési és hűtési rendszerekbe történő beépítéshez. G 3/4"-os eurokónuszos csatlakozással mindkét oldalon. Anyaga: sárgaréz Beépített légtelenítővel. Teljes hossz: 52 mm Max. üzemi nyomás: 10 bar Max. üzemi hőmérséklet: 120 °C</p>	3/4	03035 2	1 6270 02	1	



HERZ-kónuszos csavarkapcsolatok

Megnevezés	Hollandi Méret	Méret	EAN 90 04174	Cikkszám	Csom.e.	€
	Vascőcsatlakozóbkónuszos, 90° csatlakozókónusz, anya és csatlakozóidom.	5/4	1	60040 1	1 6209 03	20
		1 3/4	1 1/4	62590 9	1 6209 04	20
	Vascőcsatlakozó kónuszos. Anyával és csatlakozóidommal.	5/8	3/8	60050 0	1 6210 00	20
		3/4	1/2	60080 7	1 6210 21	20
		3/4	1/2 x 26	60090 6	1 6210 26	20
		3/4	1/2 x 35	60070 8	1 6210 11	20
	1	3/4	60060 9	1 6210 02	20	
	3/4	1/2	60555 0	1 6210 41	20	
	Radiátorcsatlakozó kónuszos tömítésű, anyával és csatlakozóidommal, DE LUXE takaróhüvely nélkül.	3/8	1/2	63180 1	1 6210 44	20
	Radiátorcsatlakozó szabadon forgó G 3/4 biztosítóanyával és O-gyűrűs tömítéssel.	3/4	1/2	66290 4	1 6252 11	20
	Radiátorcsatlakozó PTFE gyűrűvel, vascsőcsatlakozó szabadon forgó biztosítóanyával, tömített G 1/2 radiátorcsatlakozó.	M 22	1/2	10601 9	1 6252 01	20
	Radiátorcsatlakozó sárgarézből, 3/4 szelepekhez 1/2 radiátorkarmantyún, nikkelezett, kónuszos tömítésű anya és csatlakozóidom.	1	Rp 1/2	65440 4	1 6210 12	20
	Radiátorcsatlakozó 1/2 szelepekhez 3/8 radiátorkarmantyún, kónuszos, anya és csatlakozóidom.	3/4	3/8	60100 2	1 6211 00	20
	Radiátorcsatlakozó 3/8 szelepekhez 1/2 radiátorkarmantyún, kónuszos, anya és csatlakozóidom.	5/8	1/2	60110 1	1 6213 01	20
	Forrasztható csatlakozó kónuszos tömítésű, sárgaréz anya, nikkelezett, forrasztható közcsavar rézből.	5/8	12	60330 3	1 6235 10	20
		1	18	60340 2	1 6235 12	20
		3/4	12	60350 1	1 6235 21	20
		3/4	15	60360 0	1 6235 31	20
	3/4	18	65360 5	1 6235 41	20	
	Hosszú menetes csővég anya nélkül, kónuszos. A szerelési méretkülönbségek kiegyenlítése érdekében megrövidíthető.	3/8 x 40		60120 0	1 6218 00	20
		1/2 x 76		60130 9	1 6218 01	20
		3/4 x 70		60140 8	1 6218 02	20
	Menetes csővég anya nélkül, kónuszos.	1/2 x 39		60150 7	1 6218 11	20
		1/2 x 42		60160 6	1 6218 21	20
		1/2 x 48		60170 5	1 6218 31	20
		1/2 x 36		60180 4	1 6218 41	20
		1/2 x 76		60190 3	1 6218 51	20
	Vascő sarok idom 90° sárgarézből, nikkelezett, kónuszos tömítésű, anya nélkül.	10		60430 0	1 6249 00	20
		15		60440 9	1 6249 01	20
		20		60450 8	1 6249 02	20








Szűkítő

	Szűkítő a cső és a szelep csatlakoztatására, sárga kivitel. Belső menet (cső) x külső menet (szelep).	1 x 1/2	60200 9	1 6219 03	1
		1 1/4 x 1/2	60210 8	1 6219 04	1
		1 x 3/4	60220 7	1 6219 05	1
		1 1/4 x 3/4	60230 6	1 6219 14	1


Kiegyenlítő adapter

Megnevezés	Méret	EAN 90 04174	Cikkszám	Csom.e.	€
 <p>HERZ-kiegyenlítő adapter 1/2 az eltérő radiátoragy távolságok kompenzálásához kétrészes, méretre vágható, áthidalható távolság: 35–70 mm.</p>	1/2	32590 8	1 3010 11	20	
 <p>HERZ-hosszkiegyenlítő idom 1/2 a 1 3010 11 cikkszámú kiegyenlítő adapterhez. Eltérő hosszúságok kompenzálásához adapter alkalmazásakor. Menethossz: 65 mm, méretre szabható: 35–65 mm.</p>	1/2	32600 4	1 3011 11	20	





HERZ-csavarkapcsolatok

	<p>Sarak idom 90° sárgarézből, nikkelezett, csőcsatlakozás külső menete M 22 x 1,5, szabadon forgó anyával, kónuszos tömítésű.</p>	M 22 x 1,5	60420 1	1 6248 16	1	
	<p>Sarak idom 90° sárgarézből, nikkelezett, csőcsatlakozás külső menete G 3/4, szabadon forgó anyával, kónuszos tömítésű.</p>	G 3/4	62270 0	1 6248 01	1	
	<p>Csavarkapcsolat Rövid kivitel, kónuszos tömítésű, szabadon forgó G 3/4 biztosítóanyával, hossz: 30 mm.</p>	G 3/4	10551 7	1 3011 02	20	
	<p>Csavarkapcsolat Hosszú kivitel, kónuszos tömítésű, szabadon forgó G 3/4 biztosítóanyával, hossz: 38 mm.</p>	G 3/4 x M 22	76270 3	1 6223 22	20	
	<p>Menetes csőcsatlakozó szabadon forgó biztosítóanyával.</p>	G 3/4	10561 6	1 3011 03	1	
	<p>Kiegyenlítő adapter, 2 darabos készlet, különböző csőcsatlakozók kompenzálásához, sugár: 15 mm, kónuszos 3/4 szelepcsatlakozó, szabadon forgó biztosítóanya, 3/4 külső menetes csőcsatlakozó.</p>	G 3/4	32570 0	1 3004 15	1 Set	
	<p>Menetes csőcsatlakozó szabadon forgó biztosítóanyával.</p>	G 3/4 x 1/2 IG	63610 3	1 6223 01	1	
	<p>Menetes csőcsatlakozó szabadon forgó biztosítóanyával.</p>	G 1 x 1 IG	66320 8	1 6220 73	1	
	<p>Adapter, 2 darabos készlet nikkelezett, lapostömítésű és kónuszos.</p>	3/4	10571 5	1 6262 70	20	
	<p>Csavarkapcsolat, lapostömítésű, 1/2 külső menettel, szabadon forgó 3/4 biztosítóanyával.</p>	1/2	10581 4	1 6220 70	1	
	<p>Csavarkapcsolat, 2 darabos készlet G 3/4 kónuszos tömítésű és G 3/4 lapostömítésű.</p>	G 3/4	10591 3	1 6220 71	20	










HERZ-Csatlakozók Szűkítő

Megnevezés	Méret	EAN 383 000282	Cikkszám	Csom.e.	€
	R 1/2 x R 3/8 sárgaréz kivitel, nikkelezett, O-gyűrűvel, Alkalmazási hőmérséklet -10 °C - 110 °C (Víznél 0 °C - 110 °C).	7131	1 2333 01	10	


Vakdugó, sapka

Megnevezés	Méret	EAN 90 04174	Cikkszám	Csom.e.	€
	3/8	16720 1	1 8445 30	10	
	1/2	16730 0	1 8445 31	10	
	3/4	16740 9	1 8445 32	10	
	1	16750 8	1 8445 33	10	
	G 1/2	16760 7	1 8525 11	10	
	G 3/4	16770 6	1 8525 12	10	
	G 1	16780 5	1 8525 13	10	
	M 22 x 1,5	10030 7	1 1056 66	20	
	Nikkelezett zárósapka 3/4-os csatlakozócsonkra	80660 5	1 8525 52	20	
	Sárga zárósapka 3/4-os csatlakozócsonkra	80190 7	1 8525 02	1	




HERZ-szerszámok és kulcsok

Megnevezés	EAN 90 04174	Cikkszám	Csom.e.	€
 Beállító-kulcs HERZ-AS standard modellhez.	61760 7	1 6600 00	1	
 Beállító-kulcs HERZ-AS-T-90 univerzális modellhez.	61860 4	1 6800 00	1	
	SW4-es imbuszkulcs HERZ-3000-hez.	61770 6	1 6615 00	1
	SW1,5-ös imbuszkulcs HERZ-GP előbeállításának rögzítésére.	61790 4	1 6618 00	1
	Többfunkciós-kulcs HERZ-3000-hez, HERZ-visszatérő csavarzathoz, HERZ-fűtőtest-csatlakozókhoz, négyjáratú szelepekhez.	61800 0	1 6625 00	1
	Beállító-kulcs HERZ-4 WA-T35, egyenes kivitel.	65230 1	1 6625 41	1
	Jelző, beállító- és ellenőrző-kulcs HERZ-3000-hez.	62260 1	1 6630 01	1
	Elzáró-kulcs HERZ-3000-hez.	63150 4	1 6630 02	1
	Beállító-kulcs HERZ-RL-5-höz.	61810 9	1 6639 01	1
	Szerelő-kulcs 3/8-3/4-os csatlakozók szereléséhez.	61820 8	1 6680 00	1
	Beállító-kulcs HERZ-TS-98-V HERZ-3000 Bypass-testhez és termosztatikus csatlakozó szeleptesthez.	63410 9	1 6819 98	1


Tartozék

Megnevezés	Méret	EAN 90 04174	Cikkszám	Csom.e.	€
 Tömlőcsatlakozó-adapter HERZ-RL-5-höz és HERZ-3000-hez. Radiátor töltéséhez, ürítéséhez a visszatérő-csavarzaton keresztül. Tömlővég (1 6206 01) külön rendelendő!	1/2	00010 2	1 0256 01	1	



TS felsőrészek

Megnevezés	Méret	EAN 90 04174	Cikkszám	Csom.e.	€
 <p>Termosztatikus szelep-felsőrész HERZ-TS-90-hez, HERZ-3000-hez, HERZ-VUA-hoz, HERZ-VTA-hoz és HERZ-AS-T-90-hez (3/8–3/4) 1991 után gyártottnál. Nyomás alatt cserélhető a HERZ-Changefix készülékkel.</p>	3/8	61590 0	1 6390 90	1	
	1/2	61600 6	1 6390 91	1	
	3/4	61610 5	1 6390 92	1	
	1	62460 5	1 6390 93	1	
 <p>Termosztatikus szelep-felsőrész előbeállítási lehetőséggel HERZ-TS-98-V-hez (narancssárga kupakos). VTA-40. VUA-40 kétcsöveshez. HERZ-3000 csatlakozó-szeleptesthez integrált termosztatikus szeleppel. Nyomás alatt cserélhető a HERZ-Changefix készülékkel.</p>	3/8–3/4	63310 2	1 6367 98	1	
 <p>Termosztatikus felsőrész 1978–1989 közötti HERZ-termosztatikus szelepekhez ill. 1978–1992 közötti HERZ-AS és GR-T szelepek átalakításához.</p>	3/8–1/2	61290 9	1 6376 00	1	
	3/4	61300 5	1 6376 02	1	

HERZ-AGA gyártási időszak 1980–1991

 <p>Termosztát felsőrész TS-90-V előbeállítással, utólagos felszerelés AGA/Stelrad C32/2 kompaktszelep csatlakozógarnitúra 1980–1991.</p>			1 6367 32	20	
---	--	--	------------------	-----------	--

Felsőrészek


 <p>Termosztatikus felsőrész HERZ-TS-90-M felsőrész M 30 x 1,5 csatlakozáshoz. 1 6398 92 HERZ-VTA-40-hez, VUA-50 egycsöveshez. Nyomás alatt cserélhető a HERZ-Changefix "H" készülékkel.</p>	1/2	66620 9	1 6398 91	1	
	3/4	66622 3	1 6398 92	1	
 <p>Termosztatikus felsőrész előbeállíthatósággal HERZ-TS-98-M felsőrész M 30 x 1,5 csatlakozáshoz. 1 6398 98 HERZ-VTA-50-hez, VUA-50 kétcsöveshez. Nyomás alatt cserélhető a HERZ-Changefix "H" készülékkel.</p>	–	66624 7	1 6398 98	1	

A HERZ-TS-90 termosztát felsőrész 1 6365 69–1 6365 99, 1 6367 97, 1 6367 98, valamint 1 6390 90–1 6390 92, méretei megegyeznek, így nyomás alatt cserélhetők a HERZ-Changefix készülékkel 1 7780 00.

HERZ-O-gyűrű készlet

Megnevezés	EAN 90 04174	Cikkszám	Csom.e.	€
 <p>O-gyűrű-doboz, piros 20 db O-gyűrű és klingerit-tömítés HERZ-AS radiátor-szabályozószelephez.</p>	61850 5	1 6710 00	1	
 <p>O-gyűrű doboz, sárga 20 db O gyűrű és klingerit tömítés. 1992-ig gyártott szelepekhez.</p>	62610 4	1 6810 00	1	
 <p>O-gyűrű-készlet 20 db O-gyűrűs csavar HERZ-AS-T-90 radiátor-szabályozószelephez.</p>	61890 1	1 6810 90	1	
 <p>O-gyűrű-készlet 20 db O-gyűrű HERZ-TS-90 termostatikus szelephez, három- és négyjáratú szelephez.</p>	62190 1	1 6890 00	1	





HERZ-GP szeleporsó-tömítés

	<p>Szeleporsó-tömítő készlet Szeleporsó-tömítés javításához előbeállítás nélküli HERZ-GP-hez.</p>	62470 4	1 6701 00	20	
	<p>Szeleporsó-tömítő készlet Szeleporsó-tömítés javításához előbeállítással HERZ-GP-hez.</p>	62670 8	1 6702 00	20	




HERZ-O-gyűrű-készlet

 <p>O-gyűrű készlet, sárga 20 db tömszelence, 1 db szerelőkulcs STRÖMAX-M és STRÖMAX-R-hez.</p>	61830 7	1 6705 00	1	
---	---------	------------------	----------	--

HERZ-szelep-belsőrészek

Megnevezés	Méret	EAN 90 04174	Cikkszám	Csom.e.	€
 Szelep-belső rész HERZ-RL-1-E, 8437, 8438, 8537 és 8538 elzáró szelepekhez.	1/2-1	63600 4	1 6301 00	1	
 Szelep-belső rész HERZ-3000 Bypass-testhez, csatlakozó-szeleptesthez, valamint HERZ-RL-4 különálló szeleptesthez üritési lehetőséggel.	3/8-3/4	62580 0	1 6302 00	1	
 Szelep-belső rész HERZ-RL-5-höz.	3/8-3/4	61040 0	1 6304 00	1	
	3/8	61080 6	1 6310 90	1	
	1/2	61090 5	1 6310 91	1	
	3/4	61100 1	1 6310 92	1	
	HERZ-AS standard modellhez.	1	61070 7	1 6310 03	1

HERZ-kézikerék

	Kézikerék HERZ-GP szelephez, rögzítőcsavarral.	3/8-3/4	61640 2	1 6501 10	1	
	Zárósapka HERZ-GP szelephez.	3/8-3/4	61650 1	1 6503 10	1	
	Kézikerék HERZ-AS-T-90 szelephez, rögzítőkupakkal.	3/8-3/4	61670 9	1 6510 90	1	
	Kézikerék HERZ-AS szelephez, rögzítőkupakkal.	1-1¼	61660 0	1 6510 03	1	
	Zárókupak HERZ-AS-T-90 szelephez, rögzítőcsavarral.	3/8-3/4	61680 8	1 6512 90	1	










5

Beszabályozó- és szabályzószelepek




Beszabályozószelep fix kvs-értékkel, ferde kivitel

Megnevezés	kvs	DN	EAN 90 04174	Cikkszám	Csom.e.	€
 <p>4017 M</p>	<p>HERZ-beszabályozószelep mérőperemmel Beszabályozószelep mérőperemmel, ferde kivitel, nem emelkedő szeleporsóval, belső menet x belső menet, "CR" jelöléssel, sárgaréz, rögzíthető és könnyen megismételhető beállítással, digitális ballítási kijelzővel, nyomáskülönbség mérési lehetőséggel. Kalibrált lágyacél, réz- és műanyagcsövek közvetlen csatlakozási lehetőséggel (DN 15 és DN 20), tengelytömítés dupla O-gyűrűvel, 2 db mérőszeleppel felszerelve a mérőperemnél. Mérőszelepek hosszabb kivitelben is beépíthetők. Eltérő mérőszelepek külön rendelendők! Max. üzemi hőmérséklet: 120 °C Max. üzemi nyomás: 20 bar.</p>					
	2,00	15	45020 4	1 4017 01	10	
	0,46	15 LF	45000 6	1 4017 11	10	
	0,88	15 MF	45010 5	1 4017 21	10	
	3,60	20	45030 3	1 4017 02	10	
	6,50	25	45040 2	1 4017 03	10	
	13,30	32	45050 1	1 4017 04	5	
	18,50	40	45060 0	1 4017 05	5	
	33,00	50	45070 9	1 4017 06	5	
 <p>4017 ML</p>	<p>HERZ-beszabályozószelep mérőperemmel, impulzusvezeték csatlakozási lehetőséggel Beszabályozószelep mérőperemmel, ferde kivitel, nem emelkedő szeleporsóval, belső menet x belső menet, "CR" jelöléssel, sárgaréz, rögzíthető és könnyen megismételhető beállítással, digitális ballítási kijelzővel, nyomáskülönbség mérési lehetőséggel. Kalibrált lágyacél, réz- és műanyagcsövek közvetlen csatlakozási lehetőséggel (DN 15 és DN 20), tengelytömítés dupla O-gyűrűvel, 2 db mérőszeleppel felszerelve a mérőperemnél. Mérőszelepek hosszabb kivitelben is beépíthetők. Eltérő mérőszelepek külön rendelendők! Max. üzemi hőmérséklet: 120 °C Max. üzemi nyomás: 20 bar.</p>					
	0,48	15 LF	45011 2	1 4017 30	10	
	0,88	15 MF	45018 1	1 4017 39	10	
	2,00	15	45012 9	1 4017 31	10	
	3,60	20	45013 6	1 4017 32	10	
	6,50	25	45014 3	1 4017 33	10	
	13,30	32	45015 0	1 4017 34	5	
	18,50	40	45016 7	1 4017 35	5	
	33,00	50	45017 4	1 4017 36	5	
 <p>4017 R</p>	<p>HERZ-beszabályozószelep Beszabályozószelep mérőperemmel, ferde kivitel, nem emelkedő szeleporsóval, belső menet x belső menet, "CR" jelöléssel, sárgaréz, rögzíthető és könnyen megismételhető beállítással, digitális ballítási kijelzővel. Kalibrált lágyacél, réz- és műanyagcsövek közvetlen csatlakozási lehetőséggel (DN 15 és DN 20), tengelytömítés dupla O-gyűrűvel. Max. üzemi hőmérséklet: 120 °C Max. üzemi nyomás: 20 bar.</p>					
	2,00	15	46270 2	1 4017 61	10	
	3,60	20	46280 1	1 4017 62	10	
	6,50	25	46290 0	1 4017 63	10	
	13,30	32	46300 6	1 4017 64	10	
	18,50	40	46310 5	1 4017 65	5	
	33,00	50	46320 4	1 4017 66	5	


Beszabályozószelep nyomáskülönbség méréséhez, egyenes ülékű kivitel

Megnevezés	kvs	DN	EAN 90 04174	Cikkszám	Csom.e.	€
 <p>4217 GM STRÖMAX</p>	STRÖMAX-GM, beszállítószelvény, nyomáskülönbség méréséhez, egyenes kivitel, lineáris jelleggörbével, mérőcsonkkal. Cinkkiválásmentes sárgaréz kivitel, belső menet x belső menet, nem emelkedő szeleporsóval, dupla O-gyűrűs tömítéssel, beállítás emelkedés-korlátozóval. Az előbeállítás digitális kijelzése a kézikeréken. 2 mérőszelvény (2 0284) a kézikerék két oldalán szerelve. Előbeállítás plomba 1 6517 04 , előbeállítási érték jelző 1 6517 05 mellékelve.					
	0,93	15 LF	45800 2	1 4217 30	10	
	3,49	15 MF	45810 1	1 4217 31	10	
	6,05	15	41640 8	1 4217 01	10	
	6,11	20	42820 0	1 4217 32	10	
	9,22	25	45830 9	1 4217 33	10	
	18,83	32	45840 8	1 4217 34	5	
	23,29	40	45850 7	1 4217 35	5	
	35,26	50	45860 6	1 4217 36	5	
	52,11	65	41900 7	1 4217 07	1	
76,10	80	41900 8	1 4217 08	1		
 <p>4217 GML</p>	STRÖMAX-GML beszállítószelvény, nyomáskülönbség méréséhez, egyenes kivitel, lineáris jelleggörbével, mérőcsonkokkal Beszállítószelvény mérőcsonkokkal, impulzusvezeték csatlakoztatási lehetőséggel, egyenes kivitel, nem emelkedő szeleporsóval, belső menet x belső menet, "CR" jelöléssel, sárgaréz, rögzíthető és könnyen megismételhető beállítással, digitális ballítási kijelzővel, nyomáskülönbség mérési lehetőséggel. Kalibrált lágyacél, réz- és műanyagcsövek közvetlen csatlakozási lehetőséggel (DN 15 és DN 20), tengelytömítés dupla O-gyűrűvel, 2 db mérőszelvény felszerelve. Max. üzemi hőmérséklet: 130 °C Max. üzemi nyomás: 20 bar.					
	0,93	15 LF	42195 2	1 4217 10	1	
	3,49	15 MF	42196 9	1 4217 19	1	
	6,05	15	42190 7	1 4217 11	1	
	6,11	20	42200 3	1 4217 12	1	
	9,22	25	42210 2	1 4217 13	1	
	18,83	32	42220 1	1 4217 14	1	
	23,29	40	42230 0	1 4217 15	1	
	35,26	50	42240 9	1 4217 16	1	
	52,11	65	42250 8	1 4217 17	1	
76,10	80	42260 7	1 4217 18	1		
 <p>4217 GR STRÖMAX-GR</p>	STRÖMAX-GR, beszállítószelvény, egyenes kivitel. Cinkkiválásmentes sárgaréz kivitel, belső menet x belső menet, nem emelkedő szeleporsóval, dupla O-gyűrűs tömítéssel, beállítás emelkedés-korlátozóval. Az előbeállítás digitális kijelzése a kézikeréken. DN 15–DN 50: 2 db furat 1/4-os 1 0273 09 záródugóval. DN 65–DN 80: 2 db furat 3/8-os 1 0273 00 záródugóval. Előbeállítás plomba 1 6517 04 , előbeállítási érték jelző 1 6517 05 mellékelve. 276 üritőszelvény külön rendelendő! Csatlakozás DN 15: 1 6266 01 adapter + G 3/4-os csatlakozó. DN 20: 1 6266 20 adapter + G 3/4-os csatlakozó. Az adapter és a csatlakozó külön rendelendő!					
	6,05	15	41790 0	1 4217 61	10	
	6,11	20	41800 6	1 4217 62	10	
	9,22	25	41810 5	1 4217 63	10	
	18,83	32	41820 4	1 4217 64	5	
	23,29	40	41830 3	1 4217 65	5	
	35,26	50	41840 2	1 4217 66	5	
	52,11	65	41850 1	1 4217 67	1	
76,10	80	41860 0	1 4217 68	1		


HERZ-kézi szabályozószelepek

Megnevezés	kvs	DN	EAN 90 04174	Cikkszám	Csom.e.	€
 <p>Kézi szabályozószelep STRÖMAX-MS, egyenes, mérőszelepekkel, G (külső menet) Szelepház cinkkiválás-mentes rézöntvény, hűtőmennyezet, fan-coil stb. hidraulikai szabályozásához. 2 db mérőcsonk (0284) a kézikerék két oldalán szerelve. Előbeállítás a szelepemelkedés korlátozásával. Csatlakozás két oldalról lapos tömítésű külső menettel.</p>	3,4	15	43770 0	1 4216 21	10	
	3,4	20	43780 9	1 4216 22	10	
 <p>Kézi szabályozószelep STRÖMAX-MS, egyenes, mérőszelepekkel, Rp (belső menet) Szelepház cinkkiválás-mentes rézöntvény, hűtőmennyezet, fan-coil stb. hidraulikai szabályozásához. 2 db mérőcsonk (0284) a kézikerék két oldalán szerelve. Előbeállítás a szelepemelkedés korlátozásával. Csatlakozás két oldalról belső menettel.</p>	3,4	15	43750 2	1 4216 31	10	
	3,4	20	43760 1	1 4216 32	10	
 <p>Szabályozószelep napkollektorhoz STRÖMAX-4216 forrasztható csatlakozással Max. üzemi hőmérséklet 200 °C. Forrasztható csatlakozás a DN 15 méretnél 15 mm. Forrasztható csatlakozás a DN 20 méretnél 22 mm.</p>	3,4	15	45080 8	1 4216 11	10	
	3,4	20	45090 7	1 4216 12	10	

Beszabályozószelep nyomáskülönbség méréséhez

Megnevezés	kvs	DN	Cikkszám	Csom.e.	€
 <p>STRÖMAX-GN, beszabályozószelep, nyomáskülönbség méréséhez, egyenes kivitel, egyenszálékos jelleggörbével, mérőcsonkkal. Cinkkiválásmentes sárgaréz kivitel, belső menet x belső menet, nem emelkedő szelepporsóval, dupla O-gyűrűs tömítéssel, beállítás emelkedés-korlátozóval. Az előbeállítás digitális kijelzése a kézikeréken. 2 mérőszelep (2 0284) a kézikerék két oldalán szerelve. Max. üzemi hőmérséklet: DN32-ig 130 °C DN40-tól 110 °C Max. üzemi nyomás: 25 bar. Előbeállítási érték jelzőt 1 6517 05 külön kell megrendelni!.</p> <p>4217 GN STRÖMAX-GN</p>	1,76	15	1 4217 71	1	
	2,38	20	1 4217 72	1	
	5,24	25	1 4217 73	1	
	8,56	32	1 4217 74	1	
	11,53	40	1 4217 75	1	
	17,16	50	1 4217 76	1	

HERZ-beszabályozószelepek nyomáskülönbség mérési lehetőséggel, ferde kivitel




Megnevezés	kvs	DN	EAN 90 04174	Cikkszám	Csom.e.	€
 <p>4117 M STRÖMAX-M</p>	STRÖMAX-M, beszabályozószelep, nyomáskülönbség méréshez, ferde kivitel, mérőcsonkkal új modell. Sárgaréz kivitel, belső menet x belső menet, emelkedő szelepporsóval, O-gyűrűs tömítéssel, szelepemelkedés-korlátozóval, a felsőrész és a szelepház között O-gyűrűs tömítéssel.					
	4,75*	15LF	44580 4	1 4117 39	10	
	4,75	15	40810 6	1 4117 51	10	
	6,12	20	40820 5	1 4117 52	10	
	10,4	25	40830 4	1 4117 53	10	
	15,97	32	40840 3	1 4117 54	5	
	23,5	40	40850 2	1 4117 55	5	
	47,89	50	40860 1	1 4117 56	5	
	84,2	65	40870 0	1 4117 57	1	
	133,2	80	40800 9	1 4117 58	1	

HERZ-beszabályozószelepek, ferde kivitel




 <p>4117 R STRÖMAX-R</p>	STRÖMAX-R, beszabályozószelep, ferde kivitel, új modell. Sárgaréz kivitel, belső menet x belső menet, emelkedő szelepporsóval, O-gyűrűs tömítéssel, szelepemelkedés-korlátozóval, a felsőrész és a szelepház között O-gyűrűs tömítéssel.					
	4,75	15	40890 8	1 4117 61	10	
	6,12	20	40900 4	1 4117 62	10	
	10,4	25	40910 3	1 4117 63	10	
	15,97	32	40920 2	1 4117 64	5	
	23,5	40	40930 1	1 4117 65	5	
	47,89	50	41180 9	1 4117 66	5	
	84,2	65	40940 0	1 4117 67	1	
 <p>4117 MR STRÖMAX-MR</p>	STRÖMAX-MR, beszabályozószelep, ferde kivitel, új modell. Sárgaréz kivitel, belső menet x belső menet, emelkedő szelepporsóval, O-gyűrűs tömítéssel, szelepemelkedés-korlátozóval, a felsőrész és a szelepház között O-gyűrűs tömítéssel.					
	4,75	15	44330 5	1 4117 21	10	
	6,12	20	44340 4	1 4117 22	10	
	10,4	25	44350 3	1 4117 23	10	
	15,97	32	44360 2	1 4117 24	5	
	23,5	40	44370 1	1 4117 25	5	
	47,89	50	44380 0	1 4117 26	5	

Szelepporsó: HERZ-beszabályozó-szelepeknél dupla O-gyűrűs tömítés van az emelkedő szelepporsónál, mely biztos és hőálló tömítést létesít. A fémes üléstömítés tökéletes zárást biztosít. **HERZ-töltő-ürítő szerelvények (0276)** a beszabályozószelepekhez jelen katalógus 106 oldalán található. **HERZ-mérőcsonkok (0284)** és **HERZ-mérőkészülékek** jelen katalógus 105. oldalán található.






HERZ-nyomáskülönbőség-szabályozó 4002 FIX TS

Megnevezés		l/h	DN	Méret.	EAN 90 04174	Cikkszám	Csom.e.	€
 <p>HERZ-nyomáskülönbőség-szabályozó - FIX TS Beállítás: FIX 23 kPa, kompakt kivitel, ház cinkkiválás-mentes rézöntvény, külső menettel, DN 15 és DN 20 kónuszos csatlakozással, DN 25 - DN 50 lapostömítésű csatlakozással, M 28 x 1,5 mm-es csatlakozással termoelektromos meghajtóhoz, 4 mm-es emelkedéssel. Termikus állítómű és csatlakozó külön rendelendő! 1000 mm hosszú impulzusvezeték mellékelve.</p>		50-900	15	G 3/4	45600 8	1 4002 81	1	
		100-1200	20	G 1	45610 7	1 4002 82	1	
		150-1800	25	G 5/4	45620 6	1 4002 83	1	
		200-4000	32	G 1½	45630 5	1 4002 84	1	
		400-6500	40	G 1¾	45640 4	1 4002 85	1	
		400-7000	50	G 2 ¾	45650 3	1 4002 86	1	
 <p>HERZ-nyomáskülönbőség-szabályozó - FIX TS Beállítás: FIX 50 kPa, kompakt kivitel, ház cinkkiválás-mentes rézöntvény, külső menettel, DN 15 és DN 20 kónuszos csatlakozással, DN 25 - DN 50 lapostömítésű csatlakozással, M 28 x 1,5 mm-es csatlakozással termoelektromos meghajtóhoz, 4 mm-es emelkedéssel. Termikus állítómű és csatlakozó külön rendelendő! 1000 mm hosszú impulzusvezeték mellékelve.</p>		50-900	15	G 3/4	02092 6	1 4002 91	1	
		100-1200	20	G 1	02093 3	1 4002 92	1	
		150-1800	25	G 5/4	02094 0	1 4002 93	1	
		200-4000	32	G 1½	02096 4	1 4002 94	1	
		400-6500	40	G 1¾	02097 1	1 4002 95	1	
		400-7000	50	G 2 ¾	02098 8	1 4002 96	1	
 <p>Nyoráskülönbőség-szabályozó FIX Beállítási tartomány: Fix 23 kPa, kompakt kivitel, ház cinkkiválásmentes rézöntvény, külső menettel, DN 15 és DN 20 kónuszos csatlakozással, DN 25 - DN 50 lapostömítésű csatlakozással. Csatlakozó külön rendelendő! 1000 mm-es impulzusvezetekkel.</p>		50-900	15	G 3/4	45300 7	1 4002 21	1	
		100-1200	20	G 1	45310 6	1 4002 22	1	
		150-1800	25	G 5/4	45320 5	1 4002 23	1	
		200-4000	32	G 1½	45330 4	1 4002 24	1	
		400-6500	40	G 1¾	45340 3	1 4002 25	1	
		400-7000	50	G 2 ¾	45350 2	1 4002 26	1	





Nyomáskülönbség-szabályozó

Megnevezés		l/h	DN	Méret.	EAN 90 04174	Cikkszám	Csom.e.	€		
 <p>4007</p>	Nyomáskülönbség-szabályozó 4007, belső menettel. Segédenergia nélküli, arányos szabályozó kétcsöves, termosztát szelepes rendszerekhez. A nyomáskülönbség 5–30 kPa között állítható. Sárgaréz kivitel, belső menet x belső menet, 1000 mm-es impulzusvezetékekkel.		15	1/2	42610 0	1 4007 01	1			
		50-1200	20	3/4	42620 9	1 4007 02	1			
		200-4000	25	1	42630 8	1 4007 03	1			
		250-4250	32	1¼	42640 7	1 4007 04	1			
		200-5750	40	1½	42650 6	1 4007 05	1			
		750-9000	50	2	42660 5	1 4007 06	1			
		750-10000	65	2½	45360 1	1 4007 07	1			
		750-12000	80	3	45370 0	1 4007 08	1			
		Nyomáskülönbség-szabályozó 4007 FIX, belső menettel. Segédenergia nélküli, arányos szabályozó kétcsöves, termosztát szelepes rendszerekhez. A nyomáskülönbség 23 kPa. Sárgaréz kivitel, belső menet x belső menet, 1000 mm-es impulzusvezetékekkel.	100-600	15	1/2	43210 1	1 4007 51	1		
	150-780		20	3/4	43220 0	1 4007 52	1			
	200-1500		25	1	43230 9	1 4007 53	1			
	300-2500		32	1¼	43240 8	1 4007 54	1			
	400-4700		40	1½	43250 7	1 4007 55	1			
	600-6100		50	2	43260 6	1 4007 56	1			
	750-10000		65	2½	44970 3	1 4007 57	1			
	750-12000		80	3	44980 2	1 4007 58	1			
	 <p>4002</p>		Nyomáskülönbség-szabályozó - 30 kPa Beállítási tartomány: 5–30 kPa, kompakt kivitel, ház cinkkiválásmentes rézöntvény, külső menettel, DN 15 és DN 20 kónuszos csatlakozással, DN 25 - DN 50 lapostömítésű csatlakozással. Csatlakozó külön rendelendő! 1000 mm-es impulzusvezetékekkel.	50-1300	15	G 3/4	45400 4	1 4002 41	1	
				100-1600	20	G 1	45410 3	1 4002 42	1	
		150-2000		25	G 5/4	45420 2	1 4002 43	1		
200-5000		32		G 1½	45430 1	1 4002 44	1			
400-8000		40		G 1¾	45440 0	1 4002 45	1			
400-9000		50		G 2 ¾	45450 9	1 4002 46	1			
Nyomáskülönbség-szabályozó - 60 kPa Beállítási tartomány: 25–60 kPa, kompakt kivitel, ház cinkkiválásmentes rézöntvény, külső menettel, DN 15 és DN 20 kónuszos csatlakozással, DN 25 - DN 50 lapostömítésű csatlakozással. Csatlakozó külön rendelendő! 1000 mm-es impulzusvezetékekkel.		50-1300	15	G 3/4	45500 1	1 4002 61	1			
		100-1600	20	G 1	45510 0	1 4002 62	1			
		150-2200	25	G 5/4	45520 9	1 4002 63	1			
		200-7500	32	G 1½	45530 8	1 4002 64	1			
		500-9000	40	G 1¾	45540 7	1 4002 65	1			
500-10000		50	G 2 ¾	45550 6	1 4002 66	1				
Nyomáskülönbség-szabályozó - 80 kPa Beállítási tartomány: 45–80 kPa, kompakt kivitel, ház cinkkiválásmentes rézöntvény, külső menettel, DN 15 és DN 20 kónuszos csatlakozással, DN 25 - DN 50 lapostömítésű csatlakozással. Csatlakozó külön rendelendő! 1000 mm-es impulzusvezetékekkel.		50-1300	15	G 3/4	03006 2	1 4002 71	1			
		100-1600	20	G 1	03007 9	1 4002 72	1			
		150-2200	25	G 5/4	03008 6	1 4002 73	1			
	200-7500	32	G 1½	03009 3	1 4002 74	1				
	500-9000	40	G 1¾	03010 9	1 4002 75	1				
	500-10000	50	G 2 ¾	03011 6	1 4002 76	1				
	Nyomáskülönbség-szabályozó - 150 kPa Beállítási tartomány: 50–150 kPa, kompakt kivitel, ház cinkkiválásmentes rézöntvény, külső menettel, lapostömítésű csatlakozással. Csatlakozó külön rendelendő! 1000 mm-es impulzusvezetékekkel.	50-1500	15	G 3/4		1 4002 31	1			
		100-1900	20	G 1		1 4002 32	1			
		150-4000	25	G 5/4		1 4002 33	1			
		200-5200	32	G 1½		1 4002 34	1			
		500-8000	40	G 1¾		1 4002 35	1			
		500-9000	50	G 2 ¾		1 4002 36	1			





Nyomáskülönbőség-szabályozó

Megnevezés	l/h	DN	EAN 90 04174	Cikkszám	Csom.e.	€	
 <p>Nyomáskülönbőség-szabályozó - 30 kPa Beállítási tartomány: 5–30 kPa, kompakt kivitel, ház cinkkiválásmentes rézöntvény, belső menettel. 1000 mm-es impulzusvezetékekkel.</p> <p>4202</p>	50-1300	15	01602 8	1 4202 41	1		
	100-1600	20	01603 5	1 4202 42	1		
	150-2000	25	01604 2	1 4202 43	1		
	200-5000	32	01605 9	1 4202 44	1		
	400-8000	40	01606 6	1 4202 45	1		
	400-9000	50	01607 3	1 4202 46	1		
	 <p>Nyomáskülönbőség-szabályozó - 60 kPa Beállítási tartomány: 25–60 kPa, kompakt kivitel, ház cinkkiválásmentes rézöntvény, belső menettel. 1000 mm-es impulzusvezetékekkel.</p> <p>4202</p>	50-1300	15	01608 0	1 4202 61	1	
		100-1600	20	01611 0	1 4202 62	1	
		150-2200	25	01612 7	1 4202 63	1	
		200-7500	32	01613 4	1 4202 64	1	
		500-9000	40	01614 1	1 4202 65	1	
		500-10000	50	01615 8	1 4202 66	1	
 <p>HERZ-nyomáskülönbőség-szabályozó - 4202 FIX Beállítás: FIX 23 kPa, kompakt kivitel, ház cinkkiválás-mentes rézöntvény, belső menettel. 1000 mm hosszú impulzusvezeték mellékelve.</p> <p>4202-FIX</p>	50-900	15	01594 6	1 4202 21	1		
	100-1200	20	01595 3	1 4202 22	1		
	150-1800	25	01596 0	1 4202 23	1		
	200-4000	32	01597 7	1 4202 24	1		
	400-6500	40	01598 4	1 4202 25	1		
	400-7000	50	01601 1	1 4202 26	1		
 <p>HERZ-nyomáskülönbőség-szabályozó - 4202 FIX TS Beállítás: FIX 23 kPa, kompakt kivitel, ház cinkkiválás-mentes rézöntvény, belső menettel, M 28 x 1,5 mm-es csatlakozással termoelektromos meghajtóhoz, 4 mm-es emelkedéssel. Termikus állítómű és csatlakozó külön rendelendő! 1000 mm hosszú impulzusvezeték mellékelve.</p> <p>4202-FIX-TS</p>	50-900	15	01616 5	1 4202 81	1		
	100-1200	20	01617 2	1 4202 82	1		
	150-1800	25	01618 9	1 4202 83	1		
	200-4000	32	01621 9	1 4202 84	1		
	400-6500	40	01622 6	1 4202 85	1		
	400-7000	50	01623 3	1 4202 86	1		
 <p>Nyomáskülönbőség-szabályozó - 150 kPa Beállítási tartomány: 50 -150 kPa, kompakt kivitel, ház cinkkiválásmentes rézöntvény, belső menettel. 1000 mm-es impulzusvezetékekkel.</p> <p>4202</p>	50-1500	15		1 4202 31	1		
	100-1900	20		1 4202 32	1		
	150-4000	25		1 4202 33	1		
	200-5200	32		1 4202 34	1		
	500-8000	40		1 4202 35	1		
	500-9000	50		1 4202 36	1		

VS-TS nyomáskülönbség-szabályozó térfogatáramkorlátozóval

Megnevezés	IH	DN	Méret	EAN 90 04174	Cikkszám	Csom.e.	€
 <p>4012</p>	<p>HERZ nyomáskülönbség-szabályozó térfogatáramkorlátozóval, beépített Kompakt kialakítás, ház cinkkiválásmentes sárgaréz, külső és belső menetes csatlakozás, max. üzemi nyomás 16 bar, max. üzemi hőmérséklet 130 °C (gőz nem megengedett), Csatlakozómenet a meghajtóhoz M28 x 1,5, 1000 mm-es impulzusvezetékkel, 1/4"-es csatlakozóval, csatlakoztatható pl. 4115 1x elzáró szelepekhez ill. 4125 7x vagy beszabályozószelepek 4017 3x ill. 4217 1x. Beállító kulcs a nyomáskülönbség szabályozóhoz (1 4006 02), szorítókészletek, csavarkötések ill. a hajtóműveket külön kell megrendelni.</p>						
	60-1650	15	G 3/4"		1 4012 31	1	
 <p>4012</p>	<p>HERZ nyomáskülönbség-szabályozó térfogatáramkorlátozóval, Kompakt kialakítás, ház cinkkiválásmentes sárgaréz, belső menetes csatlakozás, max. üzemi nyomás 16 bar, max. üzemi hőmérséklet 130 °C (gőz nem megengedett). Csatlakozómenet a meghajtóhoz M28 x 1,5, 1000 mm-es impulzusvezetékkel, 1/4"-es csatlakozóval, csatlakoztatható. A hajtóműveket külön kell megrendelni. 1000 mm hosszú impulzusvezeték mellékelve.</p>						
	150-1800	20	G 1"		1 4012 32	1	
 <p>4212</p>	<p>HERZ nyomáskülönbség-szabályozó térfogatáramkorlátozóval, Kompakt kialakítás, ház cinkkiválásmentes sárgaréz, belső menetes csatlakozás, max. üzemi nyomás 16 bar, max. üzemi hőmérséklet 130 °C (gőz nem megengedett). Csatlakozómenet a meghajtóhoz M28 x 1,5, 1000 mm-es impulzusvezetékkel, 1/4"-es csatlakozóval, csatlakoztatható. A hajtóműveket külön kell megrendelni. 1000 mm hosszú impulzusvezeték mellékelve.</p>						
	60-1650	15	Rp 1/2"		1 4212 31	1	
 <p>4212</p>	<p>HERZ nyomáskülönbség-szabályozó térfogatáramkorlátozóval, Kompakt kialakítás, ház cinkkiválásmentes sárgaréz, belső menetes csatlakozás, max. üzemi nyomás 16 bar, max. üzemi hőmérséklet 130 °C (gőz nem megengedett). Csatlakozómenet a meghajtóhoz M28 x 1,5, 1000 mm-es impulzusvezetékkel, 1/4"-es csatlakozóval, csatlakoztatható. A hajtóműveket külön kell megrendelni. 1000 mm hosszú impulzusvezeték mellékelve.</p>						
	150-1800	20	Rp 3/4"		1 4212 32	1	





HERZ-nyomáskülönbség-túláramszelep

Megnevezés	I/h	DN	EAN 90 04174	Cikkszám	Csom.e.	€
 <p>4004</p>	<p>HERZ-nyomáskülönbség-túláramszelep, egyenes egyrészes fém szelepház, nikkelezett kivitel; lapostömítésű csatlakozó-csavarzathoz választás szerint. Csatlakozó külön rendelendő!</p>					
	10-2000	15	43810 3	1 4004 31	1	
 <p>4004</p>	<p>HERZ-nyomáskülönbség-túláramszelep, sarok egyrészes fém szelepház, nikkelezett kivitel; lapostömítésű csatlakozó-csavarzathoz választás szerint. Csatlakozó külön rendelendő!</p>					
	10-2000	20	43830 1	1 4004 32	1	
 <p>4004</p>	<p>HERZ-nyomáskülönbség-túláramszelep, sarok egyrészes fém szelepház, nikkelezett kivitel; lapostömítésű csatlakozó-csavarzathoz választás szerint. Csatlakozó külön rendelendő!</p>					
	10-2000	15	43820 2	1 4004 41	1	
 <p>4004</p>	<p>HERZ-nyomáskülönbség-túláramszelep, sarok egyrészes fém szelepház, nikkelezett kivitel; lapostömítésű csatlakozó-csavarzathoz választás szerint. Csatlakozó külön rendelendő!</p>					
	10-2000	20	43840 1	1 4004 42	1	





HERZ-térfogatáramkorlátozó, -szabályozó

Megnevezés	I/h	DN	Méret	EAN 90 04174	Cikkszám	Csom.e.	€
 <p>4001</p>	<p>HERZ-térfogatáramkorlátozó, kompakt kivitel, ház cinkkiválás-mentes rézöntvény, külső menettel, DN 15 és DN 20 kónuszos csatlakozással, DN 25 - DN 50 lapostömítésű csatlakozással, 2 db mérőcsonkkal nyomáskülönbség méréséhez. Csatlakozó külön rendelendő!</p>						
	40-400	15	G 3/4"	45200 0	1 4001 21	1	
	80-900	20	G 1"	45210 9	1 4001 22	1	
	100-1500	25	5/4"	45220 8	1 4001 23	1	
	200-2500	32	1½"	45230 7	1 4001 24	1	
	400-4000	40	1¾"	45240 6	1 4001 25	1	
	500-5000	50	2"	45250 5	1 4001 26	1	


HERZ-kombiszelep - térfogatáramkorlátozó, -szabályozó

Megnevezés		max Δp , bar	l/h	DN	Méret	Cikkszám	Csom.e.	€
 <p>4006 M SMART</p>	<p>HERZ-kombiszelep, térfogatáramkorlátozó, kompakt kivitel, ház cinkkiválás-mentes rézöntvény, külső menettel, kónuszos csatlakozással, lapostömítésű csatlakozással, Beépített szabályószelep állítóműhöz (M 28 x 1,5 4,0 mm szelepemelkedés). Csatlakozó külön rendelendő! Állítóművet nem tartalmazza!</p>	4	20-100	15LF	G 3/4	1 4006 30	1	
			40-200	15MF	G 3/4	1 4006 39	1	
		6	160 - 800	15SF	G 3/4	1 4006 51	1	
			240 - 1200	15HF	G 3/4	1 4006 71	1	
			240 - 1200	20SF	G 1	1 4006 52	1	
			400 - 2000	20HF	G 1	1 4006 72	1	
 <p>4006 R SMART</p>	<p>Mint fent, de mérőcsonek nélkül.</p>	6	160 - 800	15SF	G 3/4	1 4006 91	1	
			240 - 1200	15HF	G 3/4	1 4006 81	1	
			240 - 1200	20SF	G 1	1 4006 92	1	
			400 - 2000	20HF	G 1	1 4006 82	1	
 <p>4006 M</p>	<p>HERZ-kombiszelep, térfogatáramkorlátozó, kompakt kivitel, ház cinkkiválás-mentes rézöntvény, külső menettel, DN 15 es DN 20 kónuszos csatlakozással, DN 25 - DN 50 lapostömítésű csatlakozással, 2 db mérőcsonekkel nyomáskülönbség méréséhez. Beépített szabályószelep állítóműhöz (M 28 x 1,5 4,0 mm szelepemelkedés). Csatlakozó külön rendelendő! Állítóművet nem tartalmazza!</p>	4	40-400	15	G 3/4	1 4006 11	1	
			80-900	20	G 1	1 4006 12	1	
			100-1900	25	5/4	1 4006 13	1	
			200-2500	32	1½	1 4006 14	1	
			400-5000	40	1¾	1 4006 15	1	
			500-5000	50	2 ¾	1 4006 16	1	
 <p>4006 R</p>	<p>Mint fent, de mérőcsonek nélkül.</p>	4	40-400	15	G 3/4	1 4006 41	1	
			80-900	20	G 1	1 4006 42	1	
			100-1900	25	5/4	1 4006 43	1	
			200-2500	32	1½	1 4006 44	1	
			400-5000	40	1¾	1 4006 45	1	
			500-5000	50	2 ¾	1 4006 46	1	


HERZ-kombiszelep - térfogatáramkorlátozó, -szabályozó

Megnevezés		max Δp, bar	l/h	DN	Cikkszám	Csom.e.	€
 <p>4206 M SMART</p>	HERZ-kombiszelep, térfogatáramkorlátozó, arézöntvény, belső menettel. (M 28 x 1,5 4,0 mm szelepemelkedés). Csatlakozó külön rendelendő! Állítóművet nem tartalmazza!	4	20-100	15LF	1 4206 20	1	
			40-200	15MF	1 4206 29	1	
		6	160-800	15SF	1 4206 01	1	
			240-1200	15HF	1 4206 71	1	
			240-1200	20SF	1 4206 02	1	
			400-2000	20HF	1 4206 72	1	
 <p>4206 R SMART</p>	Mint fent, de mérőcsonek nélkül.	4	20-100	15LF	1 4206 60	1	
			40-200	15MF	1 4206 69	1	
		6	160-800	15SF	1 4206 91	1	
			240-1200	15HF	1 4206 81	1	
			240-1200	20SF	1 4206 92	1	
			400-2000	20HF	1 4206 82	1	
 <p>4206 M</p>	HERZ-kombiszelep, térfogatáramkorlátozó, kompakt kivitel, ház cinkkiválás-mentes rézöntvény, belső menettel. (M 28 x 1,5 4,0 mm szelepemelkedés). Csatlakozó külön rendelendő! Állítóművet nem tartalmazza!	4	40-400	15	1 4206 11	1	
			80-900	20	1 4206 12	1	
			100-1900	25	1 4206 13	1	
			200-2500	32	1 4206 14	1	
			400-5000	40	1 4206 15	1	
			500-5000	50	1 4206 16	1	
 <p>4206 R</p>	Mint fent, de mérőcsonek nélkül.	4	40-400	15	1 4206 41	1	
			80-900	20	1 4206 42	1	
			100-1900	25	1 4206 43	1	
			200-2500	32	1 4206 44	1	
			400-5000	40	1 4206 45	1	
			500-5000	50	1 4206 46	1	

HERZ-kombiszelep - térfogatáramkorlátozó, -szabályozó

Megnevezés		l/h	kvs	DN	Cikkszám	Csom.e.	€
	HERZ-kombiszelep - térfogatáramkorlátozó-, szabályozó GG25 öntvény, külső menet, lapostömítés, PN16. Térfogatáram szabályozásra, korlátozásra meleg- és hidegvízes rendszerekhez. Max. nyomáskülönbség: 10 bar Nyomáskülönbség a korlátozónál: 0,2 bar Üzemi hőmérséklet: 5 °C - 130 °C Tömítés anyaga: FPM Kónusz, tengely, ülék: 1.4057, 1.4404, 1.4021 Impulzusvezeték: 1.4301 Membrán: EPDM	100-800	1,6	15	F 4006 39	1	
		250-1300	2,5	15	F 4006 40	1	
		400-2000	4	15	F 4006 41	1	
		600-3000	6,3	20	F 4006 42	1	





HERZ-szabályozó- és beszabályozószelep, V

Megnevezés	kvs	DN	EAN 90 04174	Cikkszám	Csom.e.	€
 7217 V	HERZ-szabályozó- és beszabályozószelep, ferde kivitel Beépített mérőperem (LF, MF), szelepház cinkkiválás-mentes rézöntvény. Működtető szerelvény csatlakozása M 28 x 1,5, Szelepemelkedés 4,0 mm, előbeállítható, kvs 0,4–3,9, emelt nyomáskülönbségre, fűtési- és hűtési rendszerekhez. Csatlakozó külön, 1 9421 36 külön rendelendő!					
	2,00	15	70290 7	1 7217 51	10	
	0,45	15 LF	70280 8	1 7217 50	10	
	0,90	15 MF	70310 2	1 7217 59	10	
	3,40	20	70300 3	1 7217 52	10	

HERZ-szabályozó- és beszabályozószelep, GV

 7217 GV	HERZ-szabályozó- és beszabályozószelep, GV Cinkkiválásmentes sárgaréz kivitel. Rögzíthető és könnyen megismételhető beállítással, digitális ballistai kijelzővel. Tengelytömítés dupla O-gyűrűvel. Kalibrált lágyacél, rézcső prés-csatlakozásához.					
	5,0	15	46620 5	1 7217 71	10	
	5,6	20	46621 2	1 7217 72	10	
	7,78	25	46622 9	1 7217 73	10	




HERZ-szabályozószelepek

 7217-98-V	Termosztikus szabályozószelep STRÖMAX-98-V egyenes, mérőszelepekkel, Rp (belső menet) Szelepház cinkkiválás-mentes rézöntvény TS-98 fokozatmentesen előbeállítható, termostatikus belsőrésszel hűtőmennyezet, fan-coil stb. hidraulikai szabályozásához. 2 db mérőcsontk (0284) a termostatikus rész két oldalán szerelve. Az előbeállítás közvetlenül elvégezhető a szelepen. A TS-98-V-állítókulcs (1 6919 98) külön rendelendő! Csőcsatlakozás kétoldról 1/2-os belső menethez roppantógyűrűs vagy presszcsatlakozóval. Roppantógyűrűs- vagy presszcsatlakozó külön rendelendő!					
	1,1	15	76520 9	1 7217 37	10	
 7217-98-V	Termosztikus szabályozószelep STRÖMAX-98-V egyenes, mérőszelepekkel, G (külső menet) Szelepház cinkkiválás-mentes rézöntvény TS-98 fokozatmentesen előbeállítható, termostatikus belsőrésszel hűtőmennyezet, fan-coil stb. hidraulikai szabályozásához. 2 db külön mérőcsontk (0284) a termostatikus rész két oldalán szerelve. Az előbeállítás közvetlenül elvégezhető a szelepen. A TS-98-V-állítókulcs (1 6919 98) külön rendelendő! Csőcsatlakozás kétoldról G 3/4-os roppantógyűrűs vagy presszcsatlakozóval. Roppantógyűrűs- vagy presszcsatlakozó külön rendelendő!					
	1,1	15	74950 6	1 7217 67	10	
 7217-99-FV	Termosztikus szabályozószelep STRÖMAX-99-V egyenes, mérőszelepekkel, Rp (belső menet) Szelepház cinkkiválás-mentes rézöntvény TS-98 fokozatmentesen előbeállítható, termostatikus belsőrésszel hűtőmennyezet, fan-coil stb. hidraulikai szabályozásához. 2 db külön mérőcsontk (0284) a termostatikus rész két oldalán szerelve. Az előbeállítás közvetlenül elvégezhető a szelepen. A TS-98-V-állítókulcs (1 6919 98) külön rendelendő! Csőcsatlakozás kétoldról 1/2-os belső menethez roppantógyűrűs vagy presszcsatlakozóval. Roppantógyűrűs- vagy presszcsatlakozó külön rendelendő!					
	0,4	15	76510 0	1 7217 38	10	
 7217-99-FV	Termosztikus szabályozószelep STRÖMAX-99-V egyenes, mérőszelepekkel, G (külső menet) Szelepház cinkkiválás-mentes rézöntvény TS-98 fokozatmentesen előbeállítható, termostatikus belsőrésszel hűtőmennyezet, fan-coil stb. hidraulikai szabályozásához. 2 db külön mérőcsontk (0284) a termostatikus rész két oldalán szerelve. Az előbeállítás közvetlenül elvégezhető a szelepen. A TS-98-V-állítókulcs (1 6919 98) külön rendelendő! Csőcsatlakozás kétoldról G 3/4-os roppantógyűrűs vagy presszcsatlakozóval. Roppantógyűrűs- vagy presszcsatlakozó külön rendelendő!					
	0,4	15	76530 8	1 7217 68	10	



Az **ülékfőtítés** egy tartósan rugalmas és hőálló lágy tömítés.

Szelepcső-tömítés: 7217 TS 98 és TS-90-FV-nél működés közben cserélhető O-gyűrűvel van megoldva. Az O-gyűrű biztosítja a minimális és egyszerű karbantartást a tartosság mellett.


HerzCON közvetlen - közvetlen csatlakozás fan-coilokhoz

Megnevezés	max Δp , bar	l/h	DN	Cikkszám	Csom.e.	€
 <p>HerzCON közvetlen csatlakozás fan-coilokhoz 65 mm csatlakozó tengelytávval Lehetővé teszi olyan műveletek elvégzését, mint a szabályozás, öblítés és lezárás. Ház: korrózióálló sárgaréz, membránok és O-gyűrűk EPDM-ből.</p> <ul style="list-style-type: none"> • beépített bypass BSRIABG29/2011 • 4006 SMART kombiszelep (PIBCV) • HERZ többfunkciós golyóscsap • HERZ szennyfogósűrő • HERZ 2512 leeresztő szelep • Szigetelőburkolat fekete <p>Max. üzemi hőmérséklet: 130 °C Min. üzemi hőmérséklet: - 20 °C Max. üzemi nyomás: 25 bar</p> <p>Motoros meghajtó, csatlakozó csavarzatok külön rendelendő!</p>	4	20 - 100	15LF	1 4600 50	1	
		40 - 200	15MF	1 4600 59	1	
	6	160 - 800	15SF	1 4600 76	1	
		240 - 1200	15HF	1 4600 56	1	
		240 - 1200	20SF	1 4600 77	1	
		400 - 2000	20HF	1 4600 57	1	
 <p>HerzCON közvetlen csatlakozás fan-coilokhoz 90 mm csatlakozó tengelytávval DN25 Lehetővé teszi olyan műveletek elvégzését, mint a szabályozás, öblítés és lezárás. Ház: korrózióálló sárgaréz, membránok és O-gyűrűk EPDM-ből.</p> <ul style="list-style-type: none"> • beépített bypass BSRIABG29/2011 • 4006 kombiszelep (PIBCV) • HERZ többfunkciós golyóscsap • HERZ szennyfogósűrő • HERZ 2512 leeresztő szelep • Szigetelőburkolat fekete <p>Max. üzemi hőmérséklet: 130 °C Min. üzemi hőmérséklet: - 20 °C Max. üzemi nyomás: 25 bar</p> <p>Motoros meghajtó, csatlakozó csavarzatok külön rendelendő!</p>	4	100 - 1900	25	1 4600 53	1	
				Mint az előző, de gőzdiffúziómentes szigeteléssel	1 4600 58	1
 <p>HerzCON közvetlen csatlakozás fan-coilokhoz 120 mm csatlakozó tengelytávval DN32 Lehetővé teszi olyan műveletek elvégzését, mint a szabályozás, öblítés és lezárás. Ház: korrózióálló sárgaréz, membránok és O-gyűrűk EPDM-ből.</p> <ul style="list-style-type: none"> • beépített bypass BSRIABG29/2011 • 4006 kombiszelep (PIBCV) • HERZ többfunkciós golyóscsap • HERZ szennyfogósűrő • HERZ 2512 leeresztő szelep • Szigetelőburkolat fekete <p>Max. üzemi hőmérséklet: 130 °C Min. üzemi hőmérséklet: - 20 °C Max. üzemi nyomás: 25 bar</p> <p>Motoros meghajtó, csatlakozó csavarzatok külön rendelendő!</p>	4	200 - 2500	32	1 4600 54	1	



HerzCON -Szigetelés

Megnevezés	DN	Cikkszám	Csom.e.	€
 <p>Szigetelés Szigetelés HerzCON-hoz EPP-ből, vízgőz diffúziómentes, fekete, beépített geometriai zárással.</p>	15LF 15MF 15SF 15HF 20SF 20HF	1 4700 96	1	
	25	1 4700 98	1	
 <p>Szigetelő héjak nagyobb tűzállósággal Szigetelés HerzCON-hoz speciális EPP-ből, vízgőz diffúziómentes, szürke, fokozott tűzállósággal, integrált geometriai zárással</p>	15LF 15MF 15SF 15HF 20SF 20HF	1 4700 91	1	
	25	1 4700 93	1	

HERZ-zónaszelep

Megnevezés	kvs	DN	EAN 90 04174	Cikkszám	Csom.e.	€
 <p>HERZ-zónaszelep HERZ-termoelektromos motorral, HERZ-termostatikus fejjel és HERZ-termostáttal szabályozható. Egyenes kivitelű, fűtőtest csatlakozó csavarzat kónuszos fémtömítéssel. Univerzális modell, menetes- és szorítógyűrűs csőcsatlakozásra. A termostatikus belső rész HERZ-Changefix-szel cserélhető. M 28 x 1,5 meretben.</p>	2,0	20	73320 8	1 7723 82	20	


Keverőszelep a visszatérő-hőmérséklet emeléséhez

 <p>7766</p>	<p>Teplomix, háromjratú, termostatikus szabályozó-szelep, sárgaréz kivitel, lapos tömítésű Teplomix, olyan háromjratú szabályozó-szelep, melynek állását termostatikus betét látja el, munkapontja gyárilag beállítva, segédenergia nélkül szabályozza a kazán üzem közbeni visszatérő-hőmérsékletét. 3/8 záróelemmel töltés-ürítéshez/ - tisztításhoz. Max. hőmérséklet határ 110 °C-ig. Kialakítás ..-03 és 04 állandó Bypass-al, Beállítási hőmérséklet 61 °C.</p>	11	25	76010 5	1 7766 03	1	
		14	32	76020 4	1 7766 04	1	
 <p>7766 RD</p>	<p>Teplomix, háromjratú, termostatikus szabályozószelep, Kialakítás .. - 13 és 14 lezáródó Bypassal, hőmérséklet. ca. 55–63 °C. (eltérés max. 10%). DN 25, kvs = 11 kb.; DN 32, kvs = 14.</p>	11	25	76290 1	1 7766 13	1	
		14	32	76300 7	1 7766 14	1	


HERZ-együtű szabályozó-golyóscsap kézikarral

Megnevezés	kvs	DN	EAN	Cikkszám	Csom.e.	€
 <p>HERZ-együtű szabályozó-golyóscsap belső menettel, PN 40 Pontos szabályozáshoz, teljes zárással, szabályozó-golyóscsap modulált szabályozására hideg vízre, melegvízre vagy levegőre zárt szabályozó köröknél, PN 40, egyenszázalékos jelleggörbével, tengely tefloncsúszógyűrűs tömítéssel, magas állításiarány 500:1, alacsony nyomaték O-gyűrű - csapágyhüvely miatt, Rp belső menet ISO 7/1, DZR sárgaréz test (Dezincification Resistant Brass), golyó DZR sárgarézből, krómozott és polírozott, tengely-tömítés dupla EPDM O-gyűrű, szelepmozgató 7712 33/35 külön kiválasztás szerint.</p>	5	15	3838963420002	1 2117 01	1	
	8	20	3838963420019	1 2117 02	1	
	12,5	25	3838963420026	1 2117 03	1	
	20	32	3838963420033	1 2117 04	1	
	32	40	3838963420040	1 2117 05	1	
	50	50	3838963420057	1 2117 06	1	


HERZ-együtű szabályozó-golyóscsap működtető nélkül

 <p>HERZ-együtű szabályozó-golyóscsap belső menettel, PN 40 Pontos szabályozáshoz, teljes zárással, szabályozó-golyóscsap modulált szabályozására hideg vízre, melegvízre vagy levegőre zárt szabályozó köröknél, PN 40, egyenszázalékos jelleggörbével, tengely tefloncsúszógyűrűs tömítéssel, magas állításiarány 500:1, alacsony nyomaték O-gyűrű - csapágyhüvely miatt, Rp belső menet ISO 7/1, DZR sárgaréz test (Dezincification Resistant Brass), golyó DZR sárgarézből, krómozott és polírozott, tengely-tömítés dupla EPDM O-gyűrű, szelepmozgató 7712 33/35 külön kiválasztás szerint.</p>	5	15	3838963420064	1 2117 11	1	
	8	20	3838963420071	1 2117 12	1	
	12,5	25	3838963420088	1 2117 13	1	
	20	32	3838963420095	1 2117 14	1	
	32	40	3838963420101	1 2117 15	1	
	50	50	3838963420118	1 2117 16	1	


Együtű szabályozó-golyóscsap-kézíkar

 <p>HERZ-kézíkar 2117 Szabályozó-golyóscsaphoz, amelyekhez nem használnak szelepmozgatót.</p>	15–50		42033 0	1 2001 90	1	
--	--------------	--	---------	------------------	----------	--


HERZ-háromjratú keverőszelep kézikerékkel

Megnevezés	kvs	DN	EAN	Cikkszám	Csom.e.	€
 <p>Háromjratú keverőszelep, PN16 Belső menettel, Ház és golyó cinkkiválásmentes sárgarézből, EPDM tömítéssel Üzemi hőmérséklet -10–110 °C PN 10 Hajtómű 1 7712 25/27 külön rendelendő!</p>	0,4	15		1 2137 71	1	
	0,63	15		1 2137 31	1	
	1	15		1 2137 41	1	
	1,6	15		1 2137 51	1	
	2,5	15		1 2137 61	1	
	4	15	3838963420378	1 2137 01	1	
	2,5	20		1 2137 72	1	
	4	20		1 2137 72	1	
	6,3	20	3838963420385	1 2137 02	1	
	6,3	25		1 2137 73	1	
	10	25	3838963420392	1 2137 03	1	
	16	32	3838963420408	1 2137 04	1	
	25	40	3838963420415	1 2137 05	1	
40	50	3838963420422	1 2137 06	1		


HERZ-négyjratú keverőszelep

 <p>Négyjratú keverőszelep, belső menettel, ház és szelepkúp cinkkiválásmentes rézöntvényből. EPDM tömítéssel. Üzemi hőmérséklet -10–110 °C PN 10 Hajtómű 1 7712 25/27 külön rendelendő!</p>	4	15	3838963424079	1 2138 01	1	
	6,3	20	3838963424086	1 2138 02	1	
	10	25	3838963424093	1 2138 03	1	
	16	32	3838963424109	1 2138 04	1	


HERZ-háromjratú keverő- és osztószelep

Megnevezés	kvs	DN	EAN 90 04174	Cikkszám	Csom.e.	€
 <p>Háromjratú keverő- és osztószelep. Folyamatos szabályozó hideg- és melegvízhez. 1 7712 xx szelep-állítóművel a jelleggörbe állítható. Szelepszár rozsdamentes-acélból, szeleptányér rézöntvény üvegszál erősítéssel, teflon tömítéssel. Tömrszelence rézből EPDM-O-gyűrűvel. Szerelés a függőleges állástól a vízszintesig lehetséges. A szelepház külső menetes csatlakozással, lapostömítéssel. Csatlakozó, állítómű 1 7712 11/50/51 külön rendelendő!</p>	4	15	42870 8	1 4037 15	1	
	6,3	20	42880 7	1 4037 20	1	
	10	25	42890 6	1 4037 25	1	
	16	32	42900 2	1 4037 32	1	
	25	40	42910 1	1 4037 40	1	
	40	50	42920 0	1 4037 50	1	


CALIS-TS-RD-háromjratú szelep, osztó 100%

 <p>CALIS-TS háromjratú szelep osztó 100% lapostömítésű, csatlakozók nélkül, védősapkával. Csőcsatlakozó külön rendelendő!</p> <p>7761 RD</p>	3,0	15	74480 8	1 7761 38	5	
	3,0	20	74610 9	1 7761 39	5	
	6,27	25	75990 1	1 7761 40	5	
	6,44	32	76000 6	1 7761 41	5	


HERZ-egyutú szelep termosztatikus működtetéssel

Megnevezés	kvs	Méret.	EAN 90 04174	Cikkszám	Csom.e.	€
 <p>HERZ-termosztatikus szelep egyenes kivitel M 30 x 1,5 Szabályozó-szelep választható kvs értékkel. Fűtés- és hűtéstechnikára (klimatizálás). Szelep változó térfogatáramra. 2 x lapostömítésű külső menet. 1 9421 88 termosztatikus fejfel (tapintó érzékelős) is használható.</p> <p>7760</p>	0,16	10	75882 9	1 7760 21	10	
	0,4	10	75750 1	1 7760 01	10	
	0,63	10	75760 0	1 7760 02	10	
	1,0	10	75770 9	1 7760 03	10	
	1,6	10	75780 8	1 7760 04	10	
	2,5	15	75790 7	1 7760 05	10	
	3,5	15	75800 3	1 7760 07	10	
	4,5	20	75810 2	1 7760 08	10	

HERZ-TS hűtésre

 <p>Termosztatikus szelep fordított érzékelővel hűtési rendszerekhez, egyenes kivitelben, fém házzal, nikkelezve, fém szelepporsóval rozsdamentes acélból, tömítések EPDM. Max. üzemi hőmérséklet 120 °C Min. üzemi hőmérséklet -20 °C Max üzeminyomás 16 bar Max nyomáskülönbség 1,6 bar Külső menetes csatlakozással és belső kónuszos csatlakozási lehetőséggel, csavarzat számára. Termosztatikus fej csatlakozási méret M 28 x 1,5.</p> <p>7760 RD</p>	2,81	15	76330 4	1 7760 51	10	
	3,21	20	76340 3	1 7760 52	10	

HERZ-háromjratú szelep termosztatikus működtetéssel


 <p>Háromjratú szelep termosztatikus működtetéssel, Bypass nélkül, keverő-, osztó üzemre Mind keverő és osztószelepként használható fűtési zónáknál, Fan-Coil-oknál, konvektoroknál és hőcserélőknél stb., szelepszár-emelkedés 3,7 mm, csatlakozás M 30 x 1,5, lapostömítésű külső menettel. 1 9421 88 termosztatikus fejfel (tapintó érzékelős) is használható.</p> <p>7762</p>	0,4	10	75020 5	1 7762 50	10	
	0,63	10	75040 3	1 7762 60	10	
	1,0	10	75070 0	1 7762 70	10	
	1,6	10	75080 9	1 7762 80	10	
	2,5	15	75030 4	1 7762 51	10	
	4,0	15	75050 2	1 7762 61	10	
	5,0	20	75060 1	1 7762 62	10	


HERZ-háromjratú szelep termosztatikus működtetéssel

 <p>Háromjratú szelep termosztatikus működtetéssel, Bypass-szal, keverő-, osztó üzemre Mind keverő és osztószelepként használható fűtési zónáknál, Fan-Coil-oknál, konvektoroknál és hőcserélőknél stb., szelepszár-emelkedés 3,7 mm, csatlakozás M 30 x 1,5, lapostömítésű külső menettel. 1 9421 88 termosztatikus fejfel (tapintó érzékelős) is használható.</p> <p>7763</p>	0,4	10	75090 8	1 7763 50	10	
	0,63	10	75110 3	1 7763 60	10	
	1,0	10	75140 0	1 7763 70	10	
	1,6	10	75150 9	1 7763 80	10	
	2,5	15	75100 4	1 7763 51	10	
	4,0	15	75120 2	1 7763 61	10	
	5,0	20	75130 1	1 7763 62	10	




Kézi működtető háromjáratú keverő- és osztószelephez

Megnevezés	DN	Beállítás	EAN 90 04174	Cikkszám	Csom.e.	€
 <p>HERZ-kézi működtető háromjáratú keverő- és osztószelephez 4037..</p>			91900 8	1 9102 40	20	






 <p>Csere rugó 4002/4202 HERZ- Nyomáskülönbség-szabályozóhoz</p>	15-50	5-30 kPa	02099 5	1 4002 97	1	
	15-50	25-60 kPa	02101 5	1 4002 98	1	
	15-50	45-80 kPa	01947 0	1 4002 99	1	

 <p>Csere kijelző 4002/4202 HERZ- Nyomáskülönbség-szabályozóhoz</p>	15-50	-	45141 6	1 4002 10	1	
---	--------------	---	---------	------------------	----------	--


Tartozékok

Megnevezés	Méret	EAN 90 04174	Cikkszám	Csom.e.	€
 <p>Szigetelőhéj EPP (expandált polipropilén), antracit / fekete vagy ezüst-szürke, B2 a DIN 4102 és a DIN EN 13501-1 E szerint, sűrűség kb. 45 kg/m³, integrált geometriai lezárással. 4017 M és 4017 R beszabályozószelepekhez.</p>	15	40110 7	1 4095 11	1	
	20	40111 4	1 4095 12	1	
	25	40112 1	1 4095 13	1	
	32	40113 8	1 4095 14	1	
	40	40114 5	1 4095 15	1	
	50	40115 2	1 4095 16	1	
 <p>Szigetelőhéj EPP (expandált polipropilén), antracit / fekete vagy ezüst-szürke, B2 a DIN 4102 és a DIN EN 13501-1 E szerint, sűrűség kb. 45 kg/m³, integrált geometriai lezárással. 4002 nyomáskülönbség-szabályozókhöz.</p>	15	40120 6	1 4096 11	1	
	20	40121 3	1 4096 12	1	
	25	40122 0	1 4096 13	1	
	32	40123 7	1 4096 14	1	
	40	40124 4	1 4096 15	1	
	50	40125 1	1 4096 16	1	
 <p>Szigetelőhéj EPP (expandált polipropilén), antracit / fekete vagy ezüst-szürke, B2 a DIN 4102 és a DIN EN 13501-1 E szerint, sűrűség kb. 45 kg/m³, integrált geometriai lezárással. 2201 és 2206 golyóscsapokhoz.</p>	15	40130 5	1 4096 21	1	
	20	40131 2	1 4096 22	1	
	25	40132 9	1 4096 23	1	
	32	40133 6	1 4096 24	1	
	40	40134 3	1 4096 25	1	
	50	40135 0	1 4096 26	1	










Impulzuscső nyomáskülönbség-szabályozóhoz 4007 és 4002

Megnevezés	DN	Méret	EAN 90 04174	Cikkszám	Csom.e.	€
 <p>Golyóscsap impulzusvezetékhez belső menet 1/8" x külső menet 1/8".</p>		1/8	40250 0	1 4007 78	1	
 <p>Impulzusvezeték nyomáskülönbség-szabályozóhoz 1/8"-os golyóscsappal.</p>		1,0 m	40240 1	1 4002 78	1	
 <p>Impulzusvezeték nyomáskülönbség-szabályozóhoz Csatlakozó darabbal 1/8" x 1/4".</p>		1,0 m	43270 5	1 4007 79	1	
		1,5 m	43271 2	1 4007 80	1	
		2,0 m	40102 2	1 4002 80	1	
 <p>HERZ-beállítászár HERZ 4002 nyomáskülönbség-szabályozóhoz, fekete, műanyag, plombálható. Plomba és drót mellékelve.</p>			40100 8	1 6502 10	20	
 <p>Csatlakozó darab az impulzusvezetékhez 1/8" x 1/4".</p>		1/8 x 1/4	40101 5	1 0269 19	1	
		1/8 x 1/8	40090 2	1 0269 09	1	



HERZ-mérőbetét

Megnevezés	DN	kvs	Cikkszám	Csom.e.	€
 <p>HERZ-mérőbetét csökkentett kvs-értékkel, nyomáskülönbség méréshez, alacsony térfogatáramhoz. Kivitel, mint 1 4000 01.</p> <p>HERZ-mérőbetét kvs = 1,1, nyomáskülönbség méréshez, közepes térfogatáramhoz. Kivitel, mint 1 4000 01.</p> <p>HERZ-mérőbetét 2 db mérőcsonkkal, bemenet belső menet, kimenet külső menet, PN 20, -20 °C – 130 °C (DN 32-ig), 110 °C (DN 40-től). Cinkkiválás-mentes rézöntvény, hűtőmennyezetek, fan-coil-ok stb. beszabályozásához, 2 db mérőcsonkkal (0284).</p>	15 LF	0,55	1 4000 11	10	
	15 MF	1,1	1 4000 21	10	
	15	2,2	1 4000 01	10	
	20	4,25	1 4000 02	10	
	25	8,6	1 4000 03	10	
	32	15,9	1 4000 04	5	
	40	23,7	1 4000 05	5	
50	48,0	1 4000 06	5		



HERZ-mérőcsonk

 <p>Mérőcsonk gyors csatlakozással HERZ-STRÖMAX beszabályozó-szelephez (2004-től), sárgaréz kivitel, kék kupak (visszatérő oldal) nyomásméréshez.</p>	Kék 1/4	1 0284 01	1	
	Piros 1/4	1 0284 02	1	
 <p>Mérőcsonk gyors csatlakozással HERZ-STRÖMAX beszabályozó-szelephez (2004-től), sárgaréz kivitel, piros kupak (előremenő oldal) nyomásméréshez.</p>	Kék 1/4	2 0284 01	1	
	Piros 1/4	2 0284 02	1	
 <p>Mérőcsonk gyors csatlakozással HERZ-STRÖMAX TW beszabályozó-szelephez (2004-től), sárgaréz kivitel, kék kupak, zöld jelöléssel (ivóvízre) (visszatérő oldal) nyomásméréshez.</p>	Kék 1/8	1 0284 05	20	
	Piros 1/8	1 0284 06	20	
 <p>Mérőcsonk gyors csatlakozással HERZ-STRÖMAX TW beszabályozó-szelephez (2004-től), sárgaréz kivitel, piros kupak, zöld jelöléssel (ivóvízre) (előremenő oldal) nyomásméréshez.</p>	Kék 1/8	2 0284 05	20	
	Piros 1/8	2 0284 06	20	
 <p>Mérőcsonk gyors csatlakozással HERZ-STRÖMAX beszabályozó-szelephez (2004-től), sárgaréz kivitel, kék kupak (visszatérő oldal) nyomásméréshez, hosszított kivitel, 40 mm-es szigetelés vastagságig.</p>	1/8	1 0284 11	1	
 <p>Mérőcsonk gyors csatlakozással HERZ-STRÖMAX beszabályozó-szelephez (2004-től), sárgaréz kivitel, piros kupak (előremenő oldal) nyomásméréshez, hosszított kivitel, 40 mm-es szigetelés vastagságig.</p>	1/8	1 0284 12	1	
 <p>HERZ-mérőcsonk leeresztővel Sárgaréz kivitel, piros kupakkal (előremenő), HERZ mérőkészülék csatlakoztatható hozzá.</p>	1/8	1 0284 22	1	
	1/8	1 0284 21	1	
 <p>HERZ-hosszú egyenes mérőcsonk leeresztővel, gyors csatlakozással, kék.</p>	1/4	1 0284 23	20	
 <p>HERZ-hosszú egyenes mérőcsonk leeresztővel, gyors csatlakozással, piros.</p>	1/4	1 0284 24	20	

HERZ-mérőcomputer

Megnevezés	DN	kvs	EAN 90 04174	Cikkszám	Csom.e.	€
 <p>HerzCOMP 650 mérőkészülék Elektronikus nyomáskülönbség-mérő beépített nyomásjelátalakítóval közvetett térfogatáram mérésre a hűtési, fűtési és ivóvízkörök közvetlen besabályozására, telefonon a térfogatáram és a nyomáskülönbség megjelenítése. Mérési tartomány 0 -10 bar, max. nyomás 12 bar, csatlakozás okostelefonhoz bluetooth, Low Energy 5.0, IP65 védelmi osztály. A méréseket rögzíteni lehet az eszközön, valamint az okostelefon alkalmazáson. Tartozékok: két gyorscsatlakozóval ellátott mérőcső, kezelési kézikönyv IOS-hoz és Android-hoz, nyomástávadó készlet és gyors tesztpont, működtetés 2 x AAA elemmel, valamint újratölthető NiMH akkumulátorok. Működési idő kb. 45 óra.</p>			82115 8	1 8900 05	1	
 <p>Szűrőkészlet tömítéssel az 1 8900 04 mérőkészülékhez.</p>			82117 2	1 8900 10	1	




Mérőcsonk

 <p>HERZ-mérőcsonk impulzusvezeték csatlakozóval Sárgaréz kivitel, kék (visszatérő oldal).</p>	1/4		02700 0	1 0284 03	20	
 <p>HERZ-mérőcsonk impulzusvezeték csatlakozóval Sárgaréz kivitel, piros (előremenő oldal).</p>	1/4		02701 7	1 0284 04	20	


HERZ-mérőcomputerhez tartozékok

 <p>Nyomásmérő-szett gyorscsatlakozású mérőcsonkhoz.</p>			02380 4	1 0284 00	1	
 <p>HERZ mérőcsonk-adapter HERZ-STRÖMAX szelepes mérőcsonkhoz 0280, 0282 és 0283, nyomáskülönbség méréshez HERZ-mérőcomputerrel „2004-ig“.</p>			81610 9	1 8903 11	1	
 <p>HERZ mérőcsonk-hosszabítóadapter készlet = 2 db.</p>			02610 2	1 0284 10	Set	
 <p>Előbeállítás plomba STRÖMAX-GM/GR és STRÖMAX-GMF-hez a kézikerek felső részébe az illetéktelen elállítás ellen.</p>			62910 5	1 6517 04	20	
 <p>Előbeállítási érték jelző. Műanyag, a csőre vagy szelepre rögzíthető jelzés a besabályozás elvégzése után.</p>			62920 4	1 6517 05	20	



HERZ-tartozékok

Megnevezés	Méret	EAN 90 04174	Cikkszám	Csom.e.	€
 Záródugó sárgaréz kivitel, cinkkiválás-mentes O-gyűrűs tömítéssel, imbusz nyílással.	1/4	02180 0	1 0273 09	10	
	3/8	02190 9	1 0273 00	10	
 Töltő-ürítő szelep kézikerékkel elforgatható tömlőcsatlakozással. Sárgaréz kivitel, Tömlővég (1 6206 01) külön rendelendő!	1/4	02220 3	1 0276 09	1	
	3/8	02230 2	1 0276 00	1	
 Tömlővég Sárgaréz kivitel. Hollandi és tömlővég.	3/8	60010 4	1 6206 00	1	
	1/2	60020 3	1 6206 01	1	
	3/4	60030 2	1 6206 02	1	






HERZ-szerszámok és kulcsok

Megnevezés	Méret	EAN 90 04174	Cikkszám	Csom.e.	€
 Univerzális-kulcs 9552 lopásgátló nyitásához. SW 5 nyílás STRÖMAX-M-hez. SW 11 nyílás STRÖMAX-MFS-hez.		63140 5	1 6640 00	1	

HERZ-szerszámok és kulcsok


 Előbeállító-kulcs 7217-V-hez.	M 28 x 1,5	66545 0	1 6819 72	1	
 Beállítókulcs HERZ-Térfogatáram-korlátozóhoz 4001, 2009-től HERZ-Nyomáskülönbség-szabályozó 4002, 2009-től HERZ-Kombiszelep-Térfogatáram-korlátozó 4006 HERZ-Szabályozó- és beszabályozószelep 7217-V.		02670 6	1 4006 02	1	

HERZ-szelep-felsőrészek



Megnevezés	Méret	EAN 90 04174	Cikkszám	Csom.e.	€
 Termosztatikus szelep-felsőrész 1 7723 82 Zónaszelephez. Nyomás alatt cserélhető a HERZ-Changefix készülékkel.	3/4	63830 5	1 6391 92	1	
	Termosztatikus szelep-belsőrész Nyomás alatt cserélhető a HERZ-Changefix készülékkel. CALIS-TS-hez.	3/4	61110 0	1 6329 01	1
	CALIS-TS-3-D-hez	1/2-3/4	63510 6	1 6329 11	1
	CALIS-TS-3-D-hez (nyomás alatt nem cserélhető).	3/4	63520 5	1 6329 22	1
	Szelep-felsőrész HERZ 7760-hoz 7760 egytű szelepekhez. Changefix készülékkel nem cserélhető!	kvs 0,16	66650 6	1 6305 00	1
	kvs 0,40	66651 3	1 6305 01	1	
	kvs 0,63	66652 0	1 6305 02	1	
	kvs 1,00	66653 7	1 6305 03	1	
	kvs 1,6	66654 4	1 6305 04	1	
	kvs 2,5	66655 1	1 6305 05	1	
	kvs 3,5	66656 8	1 6305 06	1	
	Szelep-felsőrész HERZ 7762/7763-hoz 7762/7763 háromjártatú szelepekhez. Changefix készülékkel nem cserélhető!	kvs 0,40	66658 2	1 6305 11	1
	kvs 0,63	66659 9	1 6305 12	1	
	kvs 1,00	66660 5	1 6305 13	1	
	kvs 1,6	66661 2	1 6305 14	1	
	kvs 2,5	66662 9	1 6305 15	1	
	kvs 4,0	66663 6	1 6305 16	1	
	Szelep-felsőrész 7217-V szabályozó- és beszabályozó szelepekhez. Changefix készülékkel nem cserélhető!	15 LF	66665 0	1 6305 50	1
	15	66666 7	1 6305 51	1	
	20	66667 4	1 6305 52	1	
	15 MF	66668 1	1 6305 59	1	

5



HERZ-O-gyűrű-készlet GP-T, STRÖMAX-M, R-hez

	O-gyűrű készlet, sárga 20 db tömszelence, 1 db szerelőkulcs STRÖMAX-M és STRÖMAX-R-hez.	61830 7	1 6705 00	1	
---	--	---------	-----------	---	--


Felsőréssz, ferde kivitel, aktuális kivitel

Megnevezés	DN	Méret	EAN 90 04174	Cikkszám	Csom.e.	€
 <p>Felsőréssz STRÖMAX-M és STRÖMAX-R beszabályozószelephez, új kivitel, O-gyűrűs tömítéssel a felsőréssz és a szelepház között.</p> <p>4117 M, 4117 R</p>	15	1/2	64380 4	1 6388 50	1	
	20	3/4	64390 3	1 6388 52	1	
	25	1	64400 9	1 6388 53	1	
	32	1¼	64410 8	1 6388 54	1	
	40	1½	64430 6	1 6388 55	1	
	50	2	64420 7	1 6388 56	1	
	65	2½	64440 5	1 6388 57	1	
	80	3	64450 4	1 6388 58	1	
 <p>Felsőréssz STRÖMAX-M és STRÖMAX-R beszabályozószelephez, új kivitel, O-gyűrűs tömítéssel a felsőréssz és a szelepház között.</p> <p>4017 M, 4017 R</p>	15	1/2	46640 3	1 6384 01	1	
	15 LF	1/2	46641 0	1 6384 11	1	
	15 MF	1/2	46642 7	1 6384 21	1	
	20	3/4	46643 4	1 6384 02	1	
	25	1	46644 1	1 6384 03	1	
	32	1¼	46645 8	1 6384 04	1	
	40	1½	46646 5	1 6384 05	1	
	50	2	46647 2	1 6384 06	1	

Kézikerék

 <p>Kézikerék 2011-ig rögzítőcsavarral STRÖMAX-M és STRÖMAX-R.</p>	1/2–2	61690 7	1 6518 00	1	
	2½, 3	60550 5	1 6518 01	1	
	<p>Kézikerék 2012-től rögzítőcsavarral STRÖMAX-M, STRÖMAX-R, 4125, 4325.</p>	1/2–3	61760 7	1 6518 10	1
 <p>Kézikerék STRÖMAX 4017-hez</p>	DN 15–32	10267 7	1 6522 01	1	
	DN 40–50	10268 4	1 6522 02	1	

Felsőréz, ferde kivitel, 1982–2004


Megnevezés	DN	Méret	EAN 90 04174	Cikkszám	Csom.e.	€
 <p>Felsőréz STRÖMAX-M és STRÖMAX-R be- szabályozó-szelep klingerit tömítéssel a felső- rész és a szelepház között.</p> <p>4117 M, 4117 R</p>	15	1/2	65250 9	1 6388 00	1	
	20	3/4	65240 0	1 6388 02	1	
	25	1	65260 8	1 6388 03	1	
	32	1¼	65270 7	1 6388 04	1	
	40	1½	65280 6	1 6388 05	1	
	50	2	65290 5	1 6388 06	1	
	65	2½	65300 1	1 6388 07	1	
	80	3	65310 0	1 6388 08	1	

HERZ-mérőcsokk 2004-ig


 <p>Mérőcsokk STRÖMAX-M-hez sárgaréz kivitel.</p>	1/4	00100 0	1 0282 09	1	
---	-----	---------	-----------	---	--

HERZ-töltő-ürítő 2004-ig


Régi típusú ferde kivitelű szelepekhez.

 <p>Töltő-ürítő szelep kézikerékkel sárgaréz kivitel, klingerit tömítéssel.</p>	1/4	00030 0	1 0270 09	1	
	3/8	00020 1	1 0270 00	1	
 <p>Záródugó sárgaréz kivitel, klingerit tömítéssel.</p>	1/4	00050 8	1 0272 09	1	
	3/8	00040 9	1 0272 00	1	


Felsőréss nyomáskülönbég-szabályozóhoz 4007

Megnevezés	DN	Méret	EAN 90 04174	Cikkszám	Csom.e.	€
 <p>Felsőréss nyomáskülönbég-szabályozóhoz.</p> <p>4007</p>	15	1/2	65550 0	1 6386 02	1	
	20	3/4				
	25	1	65560 9	1 6386 03	1	
	32	1¼	65570 8	1 6386 04	1	
	40	1½	65580 7	1 6386 05	1	
	50	2	65595 1	1 6386 06	1	

Felsőréss egyenes kivitel

 <p>Felsőréss STRÖMAX-GM- es STRÖMAX-GR-Beszabályozószelephöz.</p> <p>4217 GM, 4217 GR, 4218 GMF</p>	15	1/2	66605 6	1 6387 30	1	
	20	3/4				
	25	1	66606 3	1 6387 31	1	
	32	1¼	66600 1	1 6387 22	1	
	40	1½	66601 8	1 6387 23	1	
	50	2	66602 5	1 6387 24	1	
	65	2½	66603 2	1 6387 25	1	
	80	3	66604 9	1 6387 26	1	



Kézikerék

 <p>Kézikerék rögztőcsavarral STRÖMAX-GM, STRÖMAX-GR, STRÖMAX-GMF-hez.</p>	1/2–1½	62890 0	1 6517 06	1	
	2–3	62900 6	1 6517 08	1	
	4–6	62901 3	1 6517 10	1	


	Felsőréss nyomáskülönbég-szabályozóhoz Csere 1 4002 41 és 1 4202 41 -hez 5–30 kPa.	01935 7	1 6386 91		
	Felsőréss nyomáskülönbég-szabályozóhoz Csere 1 4002 42 és 1 4202 42 -höz 5–30 kPa.	01936 4	1 6386 92		
	Felsőréss nyomáskülönbég-szabályozóhoz Csere 1 4002 43 és 1 4202 43 -hoz 5–30 kPa.	01937 1	1 6386 93		
	Felsőréss nyomáskülönbég-szabályozóhoz Csere 1 4002 44 és 1 4202 44 -hez 5–30 kPa.	01938 8	1 6386 94		
	Felsőréss nyomáskülönbég-szabályozóhoz Csere 1 4002 45-46 és 1 4202 45-46 -hoz 5–30 kPa.	01939 5	1 6386 95		
	Felsőréss nyomáskülönbég-szabályozóhoz Csere 1 4002 61 és 1 4202 61 -hez 25–60 kPa.	01942 5	1 6386 96		
	Felsőréss nyomáskülönbég-szabályozóhoz Csere 1 4002 62 és 1 4202 62 -höz 25–60 kPa.	01943 2	1 6386 97		
	Felsőréss nyomáskülönbég-szabályozóhoz Csere 1 4002 63 és 1 4202 63 -hoz 25–60 kPa.	01944 9	1 6386 98		
	Felsőréss nyomáskülönbég-szabályozóhoz Csere 1 4002 64 és 1 4202 64 -hez 25–60 kPa.	01945 6	1 6386 99		
Felsőréss nyomáskülönbég-szabályozóhoz Csere 1 4002 65-66 és 1 4202 65-66 -hoz 25–60 kPa.	01946 3	1 6387 00			




HERZ-beszabályozószelep nyomáskülönbség mérési lehetőséggel, egyenes, karimás kivitel, mérőcsonkkal

Megnevezés	kvs	DN	EAN 90 04174	Cikkszám	Csom.e.	€
 <p>4218 GMF</p>	<p>STRÖMAX-GMF beszabályozószelep nyomáskülönbség mérési lehetőséggel, karimás kivitel, egyenes ülékkel. Ház szürkeöntvény GJL250 az EN 1561 szerint, karimák EN 1092, PN16; beépítési hossz az ÖNORM EN-558-1, az 1. alap-sorozat szerint; kék lakkozással. A szelepfelső rézöntvény DN100-ig; a DN125-től szürkeöntvény. Az előbeállítás digitális megjelenítése. Nem emelkedő orsó dupla O-gyűrűs tömítéssel.</p>					
	11,53	25	43570 6	1 4218 43	1	
	16,6	32	43580 5	1 4218 44	1	
	28,6	40	43590 4	1 4218 45	1	
	37,84	50	43350 4	1 4218 46	1	
	60,3	65	43360 3	1 4218 47	1	
	67,8	80	43370 2	1 4218 48	1	
	99,55	100	46200 9	1 4218 49	1	
 <p>4218 GF</p>	<p>STRÖMAX-GF beszabályozószelep lineáris jelleggörbével, nyomáskülönbség mérési lehetőséggel, karimás kivitel, egyenes ülékkel. Ház szürkeöntvény GJL250 az EN 1561 szerint, karimák EN 1092, PN16; beépítési hossz az ÖNORM EN-558-1, az 1. alap-sorozat szerint; kék lakkozással. A szelepfelső rézöntvény GJL250 szürkeöntvény. Az előbeállítás digitális megjelenítése. Nem emelkedő orsó tripla O-gyűrűs tömítéssel.</p>					
	34,96	50	44670 2	1 4218 80	1	
	66,94	65	44680 1	1 4218 81	1	
	106,78	80	44690 0	1 4218 82	1	
	169,45	100	44700 6	1 4218 83	1	
	255,79	125	44710 5	1 4218 84	1	
	389,54	150	44720 4	1 4218 85	1	
	676,33	200	44730 3	1 4218 86	1	
1082,72	250	44740 2	1 4218 87	1		
1784,91	300	44750 1	1 4218 88	1		


HERZ-beszabályozószelep nyomáskülönbség mérési lehetőséggel, ferde, karimás kivitel, mérőcsonkkal

Megnevezés	kvs	DN	EAN 90 04174	Cikkszám	Csom.e.	€
	<p>STRÖMAX-GF beszabályozószelep lineáris jelleggörbével, PN16, nyomáskülönbség mérési lehetőséggel, karimás kivitel, ferde ülékkel. Ház gömbgrafitos öntöttvas EN-GJS-400-15, karimák EN 1092-2, PN16; beépítési hossz EN-558-1 szerint, kék lakkozással. A szelepfelső rész gömbgrafitos öntöttvas EN-GJS-400-15. Az előbeállítás digitális megjelenítése. Nem emelkedő orsó tripla O-gyűrűs tömítéssel.</p>					
	2917,6	350	45170 6	1 4218 89	1	
	3854,8	400	45180 5	1 4218 90	1	
	5250,6	500	45260 4	1 4218 92	1	
	2917,6	350	46740 0	1 4220 89	1	
	3854,8	400	46750 9	1 4220 90	1	
5250,6	500	46770 7	1 4220 92	1		

HERZ-nyomáskülönbőség-szabályozó karimás kivitel


Megnevezés		l/h	DN	Méret	EAN 90 04174	Cikkszám	Csom.e.	€
 <p>4007 F</p>	Nyomáskülönbőség-szabályozó 4007 F, karimás kivitel Segédenergia nélküli, arányos szabályozó kétsöves, termosztát szelepes rendszerekhez. A nyomáskülönbőség 5-30 kPa között állítható. Szürkeöntvény szelepház (GJL 250 az EN 1561 szerint), PN 16 karimás csatlakozás (EN 1092 szerint), kék lakkozással. 1000 mm-es impulzusvezetéssel. 4 db furat 3/8-os záródugóval. 276 üritőszelep külön rendelendő!	200-4000	25	1	43610 9	1 4007 13	1	
		250-4250	32	1¼	43620 8	1 4007 14	1	
		200-5750	40	1½	43630 7	1 4007 15	1	
		750-9000	50	2	43640 6	1 4007 16	1	
		750-10000	65	2½	45630 1	1 4007 17	1	
		750-12000	80	3	45370 0	1 4007 18	1	
	Nyomáskülönbőség-szabályozó 4007 F FIX, karimás kivitel Segédenergia nélküli, arányos szabályozó kétsöves, termosztát szelepes rendszerekhez. A nyomáskülönbőség 23 kPa. Szürkeöntvény szelepház (GJL 250 az EN 1561 szerint), PN 16 karimás csatlakozás (EN 1092 szerint), kék lakkozással. 1000 mm-es impulzusvezetéssel. 4 db furat 3/8-os záródugóval. 276 üritőszelep külön rendelendő!	200-1500	25	1	43650 5	1 4007 63	1	
		300-2500	32	1¼	43660 4	1 4007 64	1	
		400-4700	40	1½	43670 3	1 4007 65	1	
		600-6100	50	2	43680 2	1 4007 66	1	
		750-10000	65	2½	44970 3	1 4007 67	1	
		750-12000	80	3	44980 2	1 4007 68	1	

Nyomáskülönbőség-szabályozó karimás kivitel


Megnevezés		kvs	DN	EAN 90 04174	Cikkszám	Csom.e.	€
	Nyomáskülönbőség-szabályozó F 4007 karimás kivitel Arányos szabályozó, egyenes ülékkel, segédenergia nélküli, kétsöves rendszerekhez. Differenciálnyomás 10-40 kPa állítható. Ház öntöttvas GJL250 az EN 1561 szerint, az EN 1092 szerinti karimákkal, PN 16. Beépítési hossz az EN 558-1, 1. alapsorozat szerint, kék lakkozással, 1600 mm-es impulzus vezetéssel.	50	65	85064 6	F 4007 07	1	
		84	80	85065 3	F 4007 08	1	
		96	100	85066 0	F 4007 09	1	
	Nyomáskülönbőség-szabályozó F 4007 karimás kivitel Arányos szabályozó, egyenes ülékkel, segédenergia nélküli, kétsöves rendszerekhez. Differenciálnyomás 20-80 kPa állítható. Ház öntöttvas GJL250 az EN 1561 szerint, az EN 1092 szerinti karimákkal, PN 16. Beépítési hossz az EN 558-1, 1. alapsorozat szerint, kék lakkozással, 1600 mm-es impulzus vezetéssel.	50	65	85071 4	F 4007 17	1	
		84	80	85072 1	F 4007 18	1	
		84	80HF	02218 0	F 4007 38	1	
		96	100	85073 8	F 4007 19	1	
		190	125	85074 5	F 4007 20	1	
		270	150	85075 2	F 4007 21	1	
	Nyomáskülönbőség-szabályozó F 4007 karimás kivitel Arányos szabályozó, egyenes ülékkel, segédenergia nélküli, kétsöves rendszerekhez. Differenciálnyomás 50-150 kPa állítható. Ház öntöttvas GJL250 az EN 1561 szerint, az EN 1092 szerinti karimákkal, PN 16. Beépítési hossz az EN 558-1, 1. alapsorozat szerint, kék lakkozással, 1600 mm-es impulzus vezetéssel.	39,18	50	85077 6	F 4007 26	1	
		50	65	85078 3	F 4007 27	1	
		84	80	85079 0	F 4007 28	1	
		96	100	85080 6	F 4007 29	1	
		190	125	85081 3	F 4007 30	1	
		270	150	85082 0	F 4007 31	1	
	654	200		F 4007 32	1		

Térfogatáramkorlátozó, karimés kivitel, távhőhöz

 Termék csoport **10**




Megnevezés	Min. m ³ /h	Min. m ³ /h	kvs	DN	Cikkszám	Csom.e.	€	
 <p>HERZ kombiszelep térfogatáramkorlátozó A ház öntöttvas GJL250 az EN 1561 szerint, karimák EN 1092 szerint, PN16, alkalmas a térfogatáram szabályozására fűtési és hűtési, távhőrendszerekbe. Nyomáskülönbség a fojtószelepen: 0,2 bar. Max. Differenciálynomás 10 bar Hőmérséklet-tartomány 2 °C - 140 °C</p>	0,25	1,3	2,5	15	F 4006 71	1		
	0,4	2	4,0	15	F 4006 72	1		
	0,6	3	6,3	25	F 4006 73	1		
	0,8	4	8,0	25	F 4006 93	1		
	1,3	6,5	12,5	32	F 4006 74	1		
	2,6	11	20,0	40	F 4006 75	1		
	3,2	16	32,0	50	F 4006 80	1		
	6	28	50,0	65	F 4006 81	1		
	8	40	80,0	80	F 4006 82	1		
	12,6	60	125,0	100	F 4006 83	1		
	16	80	180	125	F 4006 84	1		
	<p>HERZ kombiszelep térfogatáramkorlátozó A ház öntöttvas GJS 400 az EN 1563 szerint, karimák EN 1092 szerint, PN25, alkalmas a térfogatáram szabályozására fűtési és hűtési, távhőrendszerekbe. Nyomáskülönbség a fojtószelepen: 0,2 bar. Max. Differenciálynomás 15 bar Hőmérséklet-tartomány 2 °C - 140 °C</p>	0,25	1,3	2,5	15	F 4006 90	1	
		0,4	2	4,0	15	F 4006 91	1	
		0,6	3	6,3	25	F 4006 92	1	
		0,8	4	8,0	25	F 4006 53	1	
		1,3	6,5	12,5	32	F 4006 94	1	
		2,6	11	20,0	40	F 4006 95	1	
		3,2	16	32,0	50	F 4006 96	1	
		6	28	50,0	65	F 4006 97	1	
8		40	80,0	80	F 4006 98	1		
12,6		60	125,0	100	F 4006 99	1		
16	80	180	125	F 4006 10	1			

Kombiszelep


Megnevezés	m ³ /h	DN	EAN 90 04174	Cikkszám	Csom.e.	€
 <p>HERZ kombiszelep térfogatáramkorlátozó A ház öntöttvas GJL250 az EN 1561 szerint, karimák EN 1092 szerint, PN16, beépítési hossz EN 558-1, 1. alapsorozat szerint, alkalmas a térfogatáram szabályozására fűtési és hűtési rendszerekben, mérőszeleppel. Max. Differenciálynomás 4 bar Hőmérséklet-tartomány -20 °C - 110 °C</p> <p>F 4006</p>	3,75-15	50	84979 4	F 4006 62	1	
	5-20	65	84980 0	F 4006 63	1	
	9-36	80	84981 7	F 4006 64	1	
	10,75-43	100	84982 4	F 4006 65	1	
	25-100	125	84983 1	F 4006 66	1	
	37,50-150	125 HF	84780 6	F 4006 56	1	
	36,25-145	150	85060 8	F 4006 67	1	
	50-200	150 HF	84781 3	F 4006 57	1	
	52,50-210	200	85061 5	F 4006 68	1	
	75-300	200 HF	84782 0	F 4006 58	1	
	87,5-350	200 UHF		F 4006 48	1	
	102,5-410	250 HF		F 4006 59	1	

Elektromos meghajtókat lásd a 8. fejezetben.
A kiválasztási mátrixot lásd a 252-253. oldalon.

Szabályozószelepek




Megnevezés	kvs	DN	EAN 90 04174	Cikkszám	Csom.e.	€
 <p>HERZ együtű szelep Ház szürkeöntvény GJL250 az EN 1561 szerint, karimák az EN 1092 szerint, PN 16. Beépítési hossz az EN 558-1, 1. alapsorozat szerint, egyenszázalékos jelleggörbe. Max. üzemi hőmérséklet: 140 °C.</p>	1	15	84998 5	F 4035 01	1	
	1,6	15	84999 2	F 4035 11	1	
	2,5	15	85000 4	F 4035 21	1	
	4	15	85001 1	F 4035 31	1	
	6,3	25	85002 8	F 4035 03	1	
	10	25	85003 5	F 4035 13	1	
	16	32	85004 2	F 4035 04	1	
	25	40	85005 9	F 4035 05	1	
	40	50	85057 8	F 4035 16	1	
	63	65	85007 3	F 4035 07	1	
	100	80	85008 0	F 4035 08	1	
	160	100	85009 7	F 4035 09	1	
	250	125	85010 3	F 4035 10	1	
330	150	85011 0	F 4035 41	1		
 <p>HERZ együtű szelep Ház gömbszürkeöntvény GJS 400-18-LT az EN 1563 szerint, karimák az EN 1092 szerint, PN 25. Beépítési hossz az EN 558-1, 1. alapsorozat szerint, egyenszázalékos jelleggörbe. Max. üzemi hőmérséklet: 140 °C.</p>	1	15	84984 8	F 4035 40	1	
	1,6	15	84985 5	F 4035 51	1	
	2,5	15	84986 2	F 4035 61	1	
	4	15	84987 9	F 4035 71	1	
	6,3	25	84988 6	F 4035 43	1	
	10	25	84989 3	F 4035 53	1	
	16	32	84990 9	F 4035 44	1	
	25	40	84991 6	F 4035 45	1	
	40	50	85056 1	F 4035 56	1	
	63	65	84993 0	F 4035 47	1	
	100	80	84994 7	F 4035 48	1	
	160	100	84995 4	F 4035 49	1	
	250	125	84996 1	F 4035 50	1	
330	150	84997 8	F 4035 52	1		
 <p>HERZ háromjártű szelep Ház szürkeöntvény GJL250 az EN 1561 szerint, karimák az EN 1092 szerint, PN 16. Beépítési hossz az EN 558-1, 1. alapsorozat szerint, egyenszázalékos jelleggörbe. Max. üzemi hőmérséklet: 140 °C.</p>	1	15	85012 7	F 4037 01	1	
	1,6	15	85013 4	F 4037 11	1	
	2,5	15	85014 1	F 4037 21	1	
	4	15	85015 8	F 4037 31	1	
	6,3	25	85016 5	F 4037 03	1	
	10	25	85017 2	F 4037 13	1	
	16	32	85018 9	F 4037 04	1	
	25	40	85019 6	F 4037 05	1	
	40	50	85058 5	F 4037 16	1	
	63	65	85021 9	F 4037 07	1	
	100	80	85022 6	F 4037 08	1	
	160	100	85023 3	F 4037 09	1	
	250	125	85024 0	F 4037 10	1	
330	150	85025 7	F 4037 41	1		

HERZ-elzáró-szelep, egyenes, karimás kivitel

Megnevezés	kvs	DN	EAN 90 04174	Cikkszám	Csom.e.	€
 <p>4218 AGF STRÖMAX-AGF</p>	STRÖMAX-AGF, elzáró-szelep, egyenes, karimás kivitel egyenes, merőcsonkkal. Szürkeöntvény szelepház GJL 250, EN 1561, Karima EN 1092, PN 16; beépítési hossz az ÖNORM EN-558-1 szerint kék lakkozással. Szelepfelsőrész sárgarézből, nem emelkedő szelepporsóval, dupla tengelytömítés O-gyűrűvel.					
	11,0	25	43690 1	1 4218 53	1	
	20,1	32	43700 7	1 4218 54	1	
	30,4	40	43710 6	1 4218 55	1	
	36,9	50	43720 5	1 4218 56	1	
	62,5	65	43730 4	1 4218 57	1	
	75,0	80	43740 3	1 4218 58	1	





HERZ-pillangó- és szabályozószelep

Karima közé építhető kivitel, ZF


Megnevezés	kvs	DN	EAN 90 04174	Cikkszám	Csom.e.	€
 <p>4219 ZF</p>	HERZ-pillangó- és szabályozószelep Szelepház szürkeöntvényből GJL 250, EN 1561 szerint, kék kivitelben, kézikarral. Max. üzemi nyomás: 16 bar, Max. üzemi hőmérséklet: 110 °C.					
	91	50	44760 0	1 4219 01	1	
	206	65	44770 9	1 4219 02	1	
	436	80	44780 8	1 4219 03	1	
	660	100	44790 7	1 4219 04	1	
	1300	125	44800 3	1 4219 05	1	
	2100	150	44810 2	1 4219 06	1	
	4100	200	44820 1	1 4219 07	1	
	6090	250	44830 0	1 4219 08	1	
9570	300	44840 9	1 4219 09	1		
	Mint fent, de kézikar nélkül.					
	91	50	46360 0	1 4219 21	1	
	206	65	46361 7	1 4219 22	1	
	436	80	46362 4	1 4219 23	1	
	660	100	46363 1	1 4219 24	1	
	1300	125	46364 8	1 4219 25	1	
	2100	150	46365 5	1 4219 26	1	
	4100	200	46366 2	1 4219 27	1	
6090	250	46367 9	1 4219 28	1		
9570	300	46368 6	1 4219 29	1		
	Mint fent, de áttételes mozgatóval.					
	91	50	68589 7	1 4219 61	1	
	206	65	68590 3	1 4219 62	1	
	436	80	68591 0	1 4219 63	1	
	660	100	68592 7	1 4219 64	1	
	1300	125	68593 4	1 4219 65	1	
	2100	150	68594 1	1 4219 66	1	
	4100	200	68595 8	1 4219 67	1	
6090	250	68596 5	1 4219 68	1		
9570	300	68597 2	1 4219 69	1		

HERZ-pillangó- és szabályozószelep


Menetes karimához, AF


Megnevezés	kvs	DN	EAN 90 04174	Cikkszám	Csom.e.	€
 <p>4219 AF</p>	<p>HERZ-pillangó- és szabályozószelep Szelepház gömbszürkeöntvényből GJS400-15, EN 1563 szerint, kék kivitelben, kézikar rugós rögzítéssel és beállított helyzet rögzítővel, záróelem rozsdamentes acél 14408, EPDM - burkolattal es tömítőbetéttel, menetes, menetes karimához. Üzemi nyomás DN50 - DN200: 16 bar, DN250 - D300: 10 bar. Max. üzemi hőmérséklet 110 °C.</p>					
	91	50	44850 8	1 4219 11	1	
	206	65	44860 7	1 4219 12	1	
	436	80	44870 6	1 4219 13	1	
	660	100	44880 5	1 4219 14	1	
	1300	125	44890 4	1 4219 15	1	
	2100	150	44900 0	1 4219 16	1	
	4100	200	44910 9	1 4219 17	1	
	<p>Mint fent, de kézikar nélkül és max. üzemi nyomás DN50 - DN300: 16 bar.</p>					
	91	50	46369 3	1 4219 31	1	
	206	65	46370 9	1 4219 32	1	
	436	80	46371 6	1 4219 33	1	
	660	100	46372 3	1 4219 34	1	
	1300	125	46373 0	1 4219 35	1	
	2100	150	46374 7	1 4219 36	1	
	4100	200	46375 4	1 4219 37	1	
	<p>Mint fent, de áttételes mozgatóval és max. üzemi nyomás DN50 - DN300: 16 bar.</p>					
	91	50	68598 9	1 4219 71	1	
	206	65	68599 6	1 4219 72	1	
	436	80	68638 2	1 4219 73	1	
	660	100	68639 9	1 4219 74	1	
	1300	125	68640 5	1 4219 75	1	
	2100	150	68641 2	1 4219 76	1	
	4100	200	68642 9	1 4219 77	1	
 <p>Fogaskerék a pillangószelepekhez kézikerékkel hajtóműként 1 4219 21-29 pillangószelepekhez és 1 4219 31-39 pillangószelepekhez, 1 4219 61-69 pillangószelepekhez és 1 4219 71-79 pillangószelepekhez, ház anyaga szürke öntvény, feketére festett, fogaskerekek acélból, kézikerék acéllemezről festve.</p>	-	50-80		1 4219 94	1	
	-	100-150		1 4219 95	1	
	-	200		1 4219 96	1	
	-	250-300		1 4219 97	1	

Szennyfogó-szűrő, 0,75 – 1,25 mm

Megnevezés	Szűrőméret	kvs	DN	EAN 90 04174	Cikkszám	Csom.e.	€
 <p>HERZ-szennyfogó-szűrő ferde kivitel, karimás csatlakozással. CrNi rozsdamentes-acél szűrővel, 0,75 mm. Szűrőház szürkeöntvény GJL 250, EN 1561, karimák EN 1092, PN 16; beépítési hossz ÖNORM EN 558-1, kék lakkozással. A szűrő tetején 1/2 leeresztő és záró csavarzat. 4 db Rp 1/4 furat záró csavarzattal nyomaskülönbség méréséhez. Mérőcsonk 1 0284 01 és 1 0284 02 külön rendelendő!</p> <p>4111 F</p>	0,75 mm	11	25	44140 0	1 4111 83	1	
	0,75 mm	18	32	44150 9	1 4111 84	1	
	0,75 mm	27	40	44160 8	1 4111 85	1	
	0,75 mm	45	50	44170 7	1 4111 86	1	

Szennyfogó-szűrő

 <p>HERZ-szennyfogó-szűrő ferde kivitel, karimás csatlakozással. CrNi rozsdamentes-acél szűrővel. Szűrőház szürkeöntvény GJL 250, EN 1561, karimák EN 109, PN 16; beépítési hossz ÖNORM EN 558-1, kék lakkozással. A szűrő tetején 1/2 leeresztő és záró csavarzat.</p>	2 mm	51	50	02740 6	4 4111 80	1	
	2 mm	70	65	02741 3	4 4111 81	1	
	2 mm	114	80	02742 0	4 4111 82	1	
	2 mm	197	100	02743 7	4 4111 83	1	
	4 mm	271	125	02744 4	4 4111 84	1	
	4 mm	349	150	02745 1	4 4111 85	1	
	5 mm	449	200	02746 8	4 4111 86	1	
	5 mm	1236	250	02747 5	4 4111 87	1	
	6 mm	1794	300	02748 2	4 4111 88	1	
	6 mm	2684	350	02749 9	4 4111 89	1	
	6 mm	4010	400	02750 5	4 4111 90	1	



Megnevezés	DN	EAN 90 04174	Cikkszám	Csom.e.	€
 <p>Tartalék alkatrészek 4218 GF-hez, amely orsóból, tömítésből, számlálóból és kézikerekből áll.</p>	50 - 65	44735 8	1 4218 22	1	
	80 - 100	44736 5	1 4218 23	1	
	125 - 150	44741 9	1 4218 24	1	
	200 - 250	44742 6	1 4218 25	1	
	300	44743 3	1 4218 26	1	



7



Csőarmatúrák

HERZ-tolózár

Megnevezés	DN	Cikkszám	Csom.e	€
 <p>Tolózár nem emelkedő orsóval, Sárgaréz kivitel, cinkkiválás-mentes öntvényből, belső menet x belső menet. Orsótömítés O-gyűrűvel. PN 20 bar. Fűtőolajnál max. üzemi hőmérséklet: 60 °C Max. üzemi hőmérséklet: 120 °C</p>	15	1 4112 31	10	
	20	1 4112 32	10	
	25	1 4112 33	10	
	32	1 4112 34	5	
	40	1 4112 35	5	
	50	1 4112 36	5	
 <p>Tolózár nem emelkedő orsóval, Sárgaréz kivitel, cinkkiválás-mentes öntvényből, belső menet x belső menet. Orsótömítés O-gyűrűvel. PN 20 bar. Max. üzemi hőmérséklet: 120 °C.</p>	15	1 4113 11	10	
	20	1 4113 12	10	
	25	1 4113 13	10	
	32	1 4113 14	5	
	40	1 4113 15	5	
	50	1 4113 16	5	



HERZ-elzáró-szelepek "D" vízellátásra, ferde kivitel, belső menettel.

Orsótömítés dupla O-gyűrűvel







Megnevezés	kvs	DN	EAN 90 04174	Cikkszám	Csom.e.	€
 <p>4125 D STRÖMAX-D</p>	STRÖMAX-D, elzáró-szelep, ferde kivitel, hosszú menetes modell. Sárgaréz kivitel, belső menet x belső menet, nem emelkedő szelepscsoporttal, dupla O-gyűrűs tömítéssel, a felsőrész és a szelepház között O-gyűrűs tömítéssel. Csatlakozás: DN 15: univerzális modell, csőmenet ill. roppantógyűrűs csatlakozás. DN 20: 1 6266 20 adapter + G 3/4-os csatlakozó. Az adapter és a csatlakozó külön rendelendő!					
	4,8	15	42030 6	1 4125 61	10	
	11,5	20	42040 5	1 4125 62	10	
	21,5	25	42050 4	1 4125 63	10	
	35,0	32	42060 3	1 4125 64	5	
	48,0	40	42070 2	1 4125 65	5	
	80,0	50	42080 1	1 4125 66	5	
	127,0	65	42090 0	1 4125 67	1	
183,0	80	42100 6	1 4125 68	1		
 <p>4125 AD STRÖMAX-AD</p>	STRÖMAX-AD, elzáró-szelep, ferde kivitel, hosszú menetes modell. Kivitel, mint a STRÖMAX-D, de 2 db furattal és 1 db záródugóval. DN 15–DN 50: 2 db furat 1/4-os, 1 db 1 0273 09 záródugóval DN 65–DN 80: 2 db furat 3/8-os, 1 db 1 0273 00 záródugóval. 276 ürítőszelep külön rendelendő! DN 15: univerzális modell, csőmenet ill. roppantógyűrűs csatlakozás. DN 20: 1 6266 20 adapter + G 3/4-os csatlakozó. Az adapter és a csatlakozó külön rendelendő!					
	4,8	15	42110 5	1 4125 71	10	
	11,5	20	42120 4	1 4125 72	10	
	21,5	25	42130 3	1 4125 73	10	
	35,0	32	42140 2	1 4125 74	5	
	48,0	40	42150 1	1 4125 75	5	
	82,0	50	42160 0	1 4125 76	5	
	127,0	65	42170 9	1 4125 77	1	
	183,0	80	42180 8	1 4125 78	1	

HERZ-elzáró-szelep, ferde kivitel, belső menettel.







Orsótömítés tömszelencével

 <p>4115 STRÖMAX</p>	STRÖMAX elzáró-szelep, ferde kivitel, szelepscsoport tömszelencével, új kivitel. Sárgaréz kivitel, belső menet x belső menet, a felsőrész és a szelepház között O-gyűrűs tömítéssel. Csatlakozás: DN 10–DN 15: univerzális modell, csőmenet ill. roppantógyűrűs csatlakozás. DN 20: 1 6266 20 adapter + G 3/4-os csatlakozó. Az adapter és a csatlakozó külön rendelendő!					
	3,0	10	40410 8	1 4115 00	10	
	4,0	15	40420 7	1 4115 01	10	
	10,5	20	40430 6	1 4115 02	10	
	18,0	25	40440 5	1 4115 03	10	
	32,5	32	40450 4	1 4115 04	5	
	44,0	40	40460 3	1 4115 05	5	
	87,0	50	40470 2	1 4115 06	5	
	112,0	65	40480 1	1 4115 07	1	
175,0	80	40490 0	1 4115 08	1		
 <p>4115 A STRÖMAX-A</p>	STRÖMAX-A, elzáró-szelep, ferde kivitel, szelepscsoport tömszelencével, 2 db menetes furattal, új kivitel. Kivitel, mint a STRÖMAX, de 2 db furattal és 1 db záródugóval. DN 15–DN 50: 2 db furat 1/4-os, 1 db 1 0273 09 záródugóval DN 65–DN 80: 2 db furat 3/8-os, 1 db 1 0273 00 záródugóval. 276 ürítőszelep külön rendelendő!					
	4,0	15	40500 6	1 4115 11	10	
	10,5	20	40510 5	1 4115 12	10	
	18,0	25	40520 4	1 4115 13	10	
	32,5	32	40530 3	1 4115 14	5	
	44,0	40	40540 2	1 4115 15	5	
	87,0	50	40550 1	1 4115 16	5	
	112,0	65	40560 0	1 4115 17	1	
175,0	80	40570 9	1 4115 18	1		







HERZ-golyóscsapok

Megnevezés	PN	Méret	EAN	Cikkszám	Csom.e.	€
 <p>Golyóscsap "MODUL", fogantyúval, hőmérővel (műanyag - piros) PN 25, belső menet x belső menet. Ház kovácsolt réz, EN 12420 szerint, nikkelezett, PTFE tömítéssel. Belső menet ISO 228 szerint. Teljes átömlésű golyó. Közeg hőmérséklete -30–150 °C. (víz 0–110 °C), minden nem agresszív közegre, mint a víz, olaj, levegő, fűtőolaj vagy kenőolaj.</p>	25	15	3838963421863	1 2201 61	25	
	25	20	3838963421870	1 2201 62	25	
	25	25	3838963421887	1 2201 63	20	
	25	32	3838963421894	1 2201 64	16	
	25	40	3838963421900	1 2201 65	8	
	25	50	3838963421917	1 2201 66	4	
 <p>Golyóscsap "MODUL", fogantyúval, hőmérővel (műanyag - kék) PN 25, belső menet x belső menet. Ház kovácsolt réz, EN 12420 szerint, nikkelezett, PTFE tömítéssel. Belső menet ISO 228 szerint. Teljes átömlésű golyó. Közeg hőmérséklete -30–150 °C. (víz 0–110 °C), minden nem agresszív közegre, mint a víz, olaj, levegő, fűtőolaj vagy kenőolaj.</p>	25	15	3838963421924	1 2201 71	25	
	25	20	3838963421931	1 2201 72	25	
	25	25	3838963421948	1 2201 73	20	
	25	32	3838963421955	1 2201 74	16	
	25	40	3838963421962	1 2201 75	8	
	25	50	3838963421979	1 2201 76	4	
 <p>Golyóscsap "MODUL", fogantyúval (műanyag - kék) PN 25, belső menet x belső menet. Ház kovácsolt réz, EN 12420 szerint, nikkelezett, PTFE tömítéssel. Belső menet ISO 228 szerint. Teljes átömlésű golyó. Közeg hőmérséklete -30–150 °C. (víz 0–110 °C), minden nem agresszív közegre, mint a víz, olaj, levegő, fűtőolaj vagy kenőolaj.</p>	25	15	3838963421801	1 2201 51	25	
	25	20	3838963421818	1 2201 52	25	
	25	25	3838963421825	1 2201 53	20	
	25	32	3838963421832	1 2201 54	16	
	25	40	3838963421849	1 2201 55	8	
	25	50	3838963421856	1 2201 56	4	
 <p>Golyóscsap "MODUL", fogantyúval (műanyag - piros) PN 25, belső menet x belső menet. Ház kovácsolt réz, EN 12420 szerint, nikkelezett, PTFE tömítéssel. Belső menet ISO 228 szerint. Teljes átömlésű golyó. Közeg hőmérséklete -30–150 °C. (víz 0–110 °C), minden nem agresszív közegre, mint a víz, olaj, levegő, fűtőolaj vagy kenőolaj.</p>	25	15	3838963421740	1 2201 41	25	
	25	20	3838963421757	1 2201 42	25	
	25	25	3838963421764	1 2201 43	20	
	25	32	3838963421771	1 2201 44	16	
	25	40	3838963421788	1 2201 45	8	
	25	50	3838963421795	1 2201 46	4	
 <p>Golyóscsap "MODUL", karral (Silumin) PN 25, belső menet x belső menet. Ház kovácsolt réz, EN 12420 szerint, nikkelezett, PTFE tömítéssel. Belső menet SO 228 szerint. Teljes átömlésű golyó. Közeg hőmérséklete -30–150 °C. (víz 0–110 °C), minden nem agresszív közegre, mint a víz, olaj, levegő, fűtőolaj vagy kenőolaj.</p>	25	15	3838963421344	1 2201 01	25	
	25	20	3838963421351	1 2201 02	25	
	25	25	3838963421368	1 2201 03	20	
	25	32	3838963421375	1 2201 04	16	
	25	40	3838963421382	1 2201 05	8	
	25	50	3838963421399	1 2201 06	4	
 <p>Golyóscsap "MODUL", fogantyúval (Silumin) PN 25, belső menet x belső menet. Ház kovácsolt réz, EN 12420 szerint, nikkelezett, PTFE tömítéssel. Teljes átömlésű golyó. Belső menet ISO 228 szerint. Közeg hőmérséklete -30–150 °C. (víz 0–110 °C), minden nem agresszív közegre, mint a víz, olaj, levegő, fűtőolaj vagy kenőolaj.</p>	25	15	3838963421405	1 2201 11	25	
	25	20	3838963421412	1 2201 12	25	
	25	25	3838963421429	1 2201 13	20	
	25	32	3838963421436	1 2201 14	16	







HERZ-golyóscsapok

Megnevezés	PN	Méret	EAN	Cikkszám	Csom.e.	€
 <p>Golyóscsap "MODUL", karral (nikkelezett acéllemez), PN 25, belső menet x belső menet. Ház kovácsolt réz, EN 12420 szerint, nikkelezett, PTFE tömítéssel. Teljes átömlésű golyó. Belső menet ISO 228 szerint. Közeg hőmérséklete -30–150 °C. (víz 0–110 °C), minden nem agresszív közegre, mint a víz, olaj, levegő, fűtőolaj vagy kenőolaj.</p>	25	15	3838963421443	1 2201 21	25	
	25	20	3838963421450	1 2201 22	25	
	25	25	3838963421467	1 2201 23	20	
	25	32	3838963421474	1 2201 24	16	
	25	40	3838963421481	1 2201 25	8	
	25	50	3838963421498	1 2201 26	4	
 <p>Golyóscsap "MODUL", fogantyúval (nikkelezett acéllemez), PN 25, belső menet x belső menet. Ház kovácsolt réz, EN 12420 szerint, nikkelezett, PTFE tömítéssel. Teljes átömlésű golyó. Belső menet ISO 228 szerint. Közeg hőmérséklete -30–150 °C. (víz 0–110 °C), minden nem agresszív közegre, mint a víz, olaj, levegő, fűtőolaj vagy kenőolaj.</p>	25	15	3838963421504	1 2201 31	25	
	25	20	3838963421511	1 2201 32	25	
	25	25	3838963421528	1 2201 33	20	
	25	32	3838963421535	1 2201 34	16	
 <p>Golyóscsap "MODUL", karral (Silumin) PN 25, belső menet x hollandi. Ház kovácsolt réz, EN 12420 szerint, nikkelezett, PTFE tömítéssel. Teljes átömlésű golyó. Belső menet ISO 228 szerint. Közeg hőmérséklete -30–150 °C. (víz 0–110 °C), minden nem agresszív közegre, mint a víz, olaj, levegő, fűtőolaj vagy kenőolaj.</p>	16	15	3838963421542	1 2211 01	25	
	16	20	3838963421559	1 2211 02	25	
	16	25	3838963421566	1 2211 03	20	
	16	32	3838963421573	1 2211 04	16	
	16	40	3838963421580	1 2211 05	8	
	16	50	3838963421597	1 2211 06	4	
 <p>Golyóscsap "MODUL", fogantyúval (Silumin) PN 25, belső menet x hollandi. Ház kovácsolt réz, EN 12420 szerint, nikkelezett, PTFE tömítéssel. Teljes átömlésű golyó. Belső menet ISO 228 szerint. Közeg hőmérséklete -30–150 °C. (víz 0–110 °C), minden nem agresszív közegre, mint a víz, olaj, levegő, fűtőolaj vagy kenőolaj.</p>	16	15	3838963421603	1 2211 11	25	
	16	20	3838963421610	1 2211 12	25	
	16	25	3838963421627	1 2211 13	20	
	16	32	3838963421634	1 2211 14	16	
 <p>Golyóscsap "MODUL", karral (nikkelezett acéllemez), PN 25, belső menet x hollandi. Ház kovácsolt réz, EN 12420 szerint, nikkelezett, PTFE tömítéssel. Teljes átömlésű golyó. Belső menet ISO 228 szerint. Közeg hőmérséklete -30–150 °C. (víz 0–110 °C), minden nem agresszív közegre, mint a víz, olaj, levegő, fűtőolaj vagy kenőolaj.</p>	16	15	3838963421641	1 2211 21	25	
	16	20	3838963421658	1 2211 22	25	
	16	25	3838963421665	1 2211 23	20	
	16	32	3838963421672	1 2211 24	16	
	16	40	3838963421689	1 2211 25	8	
	16	50	3838963421696	1 2211 26	4	
 <p>Golyóscsap "MODUL", fogantyúval (nikkelezett acéllemez), PN 25, belső menet x hollandi. Ház kovácsolt réz, EN 12420 szerint, nikkelezett, PTFE tömítéssel. Teljes átömlésű golyó. Belső menet ISO 228 szerint. Közeg hőmérséklete -30–150 °C. (víz 0–110 °C), minden nem agresszív közegre, mint a víz, olaj, levegő, fűtőolaj vagy kenőolaj.</p>	16	15	3838963421702	1 2211 31	25	
	16	20	3838963421719	1 2211 32	25	
	16	25	3838963421726	1 2211 33	20	
	16	32	3838963421733	1 2211 34	16	








HERZ-golyóscsapok

Megnevezés	PN	Méret	EAN	Cikkszám	Csom.e.	€
 <p>Golyóscsap "MODUL", fogantyúval, hőmérővel (műanyag - piros) PN 25, belső menet x belső menet. Ház kovácsolt cinkkiválás-mentes réz, EN 12420 szerint, PTFE tömítéssel. Belső meneti SO 228 szerint. Teljes átömlésű golyó. Közeg hőmérséklete -30–150 °C. (víz 0–110 °C), minden nem agresszív közegre, mint a víz, olaj, levegő, fűtőolaj vagy kenőolaj.</p>	25	15	3838963422501	1 2206 61	25	
	25	20	3838963422518	1 2206 62	25	
	25	25	3838963422525	1 2206 63	20	
	25	32	3838963422532	1 2206 64	16	
	25	40	3838963422549	1 2206 65	8	
	25	50	3838963422556	1 2206 66	4	
 <p>Golyóscsap "MODUL", fogantyúval, hőmérővel (műanyag - kék) PN 25, belső menet x belső menet. Ház kovácsolt cinkkiválás-mentes réz, EN 12420 szerint, nikkelezett, PTFE tömítéssel. Belső meneti SO 228 szerint. Teljes átömlésű golyó. Közeg hőmérséklete -30–150 °C. (víz 0–110 °C), minden nem agresszív közegre, mint a víz, olaj, levegő, fűtőolaj vagy kenőolaj.</p>	25	15	3838963422563	1 2206 71	25	
	25	20	3838963422570	1 2206 72	25	
	25	25	3838963422587	1 2206 73	20	
	25	32	3838963422594	1 2206 74	16	
	25	40	3838963422600	1 2206 75	8	
	25	50	3838963422617	1 2206 76	4	
 <p>Golyóscsap "MODUL", fogantyúval (műanyag - piros) PN 25, belső menet x belső menet. Ház kovácsolt cinkkiválás-mentes réz, EN 12420 szerint, PTFE tömítéssel. Belső meneti ISO 228 szerint. Teljes átömlésű golyó. Közeg hőmérséklete -30–150 °C. (víz 0–110 °C), minden nem agresszív közegre, mint a víz, olaj, levegő, fűtőolaj vagy kenőolaj.</p>	25	15	3838963422389	1 2206 41	25	
	25	20	3838963422396	1 2206 42	25	
	25	25	3838963422402	1 2206 43	20	
	25	32	3838963422419	1 2206 44	16	
	25	40	3838963422426	1 2206 45	8	
	25	50	3838963422433	1 2206 46	4	
 <p>Golyóscsap "MODUL", fogantyúval (műanyag - kék) PN 25, belső menet x belső menet. Ház kovácsolt cinkkiválás-mentes réz, EN 12420 szerint, PTFE tömítéssel. Belső meneti ISO 228 szerint. Teljes átömlésű golyó. Közeg hőmérséklete -30–150 °C. (víz 0–110 °C), minden nem agresszív közegre, mint a víz, olaj, levegő, fűtőolaj vagy kenőolaj.</p>	25	15	3838963422440	1 2206 51	25	
	25	20	3838963422457	1 2206 52	25	
	25	25	3838963422464	1 2206 53	20	
	25	32	3838963422471	1 2206 54	16	
	25	40	3838963422488	1 2206 55	8	
	25	50	3838963422495	1 2206 56	4	
 <p>Golyóscsap "MODUL", karral (Silumin) PN 25, belső menet x belső menet. Ház kovácsolt cinkkiválás-mentes réz, EN 12420 szerint, PTFE tömítéssel. Belső meneti ISO 228 szerint. Teljes átömlésű golyó. Közeg hőmérséklete -30–150 °C. (víz 0–110 °C), minden nem agresszív közegre, mint a víz, olaj, levegő, fűtőolaj vagy kenőolaj.</p>	25	15	3838963421986	1 2206 01	25	
	25	20	3838963421993	1 2206 02	25	
	25	25	3838963422006	1 2206 03	20	
	25	32	3838963422013	1 2206 04	16	
	25	40	3838963422020	1 2206 05	8	
	25	50	3838963422037	1 2206 06	4	
 <p>Golyóscsap "MODUL", fogantyúval (Silumin) PN 25, belső menet x belső menet. Ház kovácsolt cinkkiválás-mentes réz, EN 12420 szerint, PTFE tömítéssel. Teljes átömlésű golyó. Belső meneti ISO 228 szerint. Közeg hőmérséklete -30–150 °C. (víz 0–110 °C), minden nem agresszív közegre, mint a víz, olaj, levegő, fűtőolaj vagy kenőolaj.</p>	25	15	3838963422044	1 2206 11	25	
	25	20	3838963422051	1 2206 12	25	
	25	25	3838963422068	1 2206 13	20	
	25	32	3838963422075	1 2206 14	16	

HERZ-golyóscsapok

Megnevezés	PN	Méret	EAN	Cikkszám	Csom.e.	€
 <p>Golyóscsap "MODUL", karral (nikkelezett acéllemez), PN 25, belső menet x belső menet. Ház kovácsolt cinkkiválás-mentes réz, EN 12420 szerint, PTFE tömítéssel. Teljes átömlésű golyó. Belső menet ISO 228 szerint. Közeg hőmérséklete -30–150 °C. (víz 0–110 °C), minden nem agresszív közegre, mint a víz, olaj, levegő, fűtőolaj vagy kenőolaj.</p>	25	15	3838963422082	1 2206 21	25	
	25	20	3838963422099	1 2206 22	25	
	25	25	3838963422105	1 2206 23	20	
	25	32	3838963422112	1 2206 24	16	
	25	40	3838963422129	1 2206 25	8	
	25	50	3838963422136	1 2206 26	4	
 <p>Golyóscsap "MODUL", fogantyúval (nikkelezett acéllemez), PN 25, belső menet x belső menet. Ház kovácsolt cinkkiválás-mentes réz, EN 12420 szerint, PTFE tömítéssel. Teljes átömlésű golyó. Belső menet ISO 228 szerint. Közeg hőmérséklete -30–150 °C. (víz 0–110 °C), minden nem agresszív közegre, mint a víz, olaj, levegő, fűtőolaj vagy kenőolaj.</p>	25	15	3838963422143	1 2206 31	25	
	25	20	3838963422150	1 2206 32	25	
	25	25	3838963422167	1 2206 33	20	
	25	32	3838963422174	1 2206 34	16	
 <p>Golyóscsap "MODUL", karral (Silumin) PN 25, belső menet x hollandi. Ház kovácsolt cinkkiválás-mentes réz, EN 12420 szerint, PTFE tömítéssel. Teljes átömlésű golyó. Belső menet ISO 228 szerint. Közeg hőmérséklete -30–150 °C. (víz 0–110 °C), minden nem agresszív közegre, mint a víz, olaj, levegő, fűtőolaj vagy kenőolaj.</p>	16	15	3838963422181	1 2216 01	25	
	16	20	3838963422198	1 2216 02	25	
	16	25	3838963422204	1 2216 03	20	
	16	32	3838963422211	1 2216 04	16	
	16	40	3838963422228	1 2216 05	8	
	16	50	3838963422235	1 2216 06	4	
 <p>Golyóscsap "MODUL", fogantyúval (Silumin) PN 25, belső menet x hollandi. Ház kovácsolt cinkkiválás-mentes réz, EN 12420 szerint, PTFE tömítéssel. Teljes átömlésű golyó. Belső menet ISO 228 szerint. Közeg hőmérséklete -30–150 °C. (víz 0–110 °C), minden nem agresszív közegre, mint a víz, olaj, levegő, fűtőolaj vagy kenőolaj.</p>	16	15	3838963422242	1 2216 11	25	
	16	20	3838963422259	1 2216 12	25	
	16	25	3838963422266	1 2216 13	20	
	16	32	3838963422273	1 2216 14	16	
 <p>Golyóscsap "MODUL", karral (nikkelezett acéllemez), PN 25, belső menet x hollandi. Ház kovácsolt cinkkiválás-mentes réz, EN 12420 szerint, PTFE tömítéssel. Teljes átömlésű golyó. Belső menet ISO 228 szerint. Közeg hőmérséklete -30–150 °C. (víz 0–110 °C), minden nem agresszív közegre, mint a víz, olaj, levegő, fűtőolaj vagy kenőolaj.</p>	16	15	3838963422280	1 2216 21	25	
	16	20	3838963422297	1 2216 22	25	
	16	25	3838963422303	1 2216 23	20	
	16	32	3838963422310	1 2216 24	16	
	16	40	3838963422327	1 2216 25	8	
	16	50	3838963422334	1 2216 26	4	
 <p>Golyóscsap "MODUL", fogantyúval (nikkelezett acéllemez), PN 25, belső menet x hollandi. Ház kovácsolt cinkkiválás-mentes réz, EN 12420 szerint, PTFE tömítéssel. Teljes átömlésű golyó. Belső menet ISO 228 szerint. Közeg hőmérséklete -30–150 °C. (víz 0–110 °C), minden nem agresszív közegre, mint a víz, olaj, levegő, fűtőolaj vagy kenőolaj.</p>	16	15	3838963422341	1 2216 31	25	
	16	20	3838963422358	1 2216 32	25	
	16	25	3838963422365	1 2216 33	20	
	16	32	3838963422372	1 2216 34	16	

HERZ-golyóscsapok

Megnevezés	PN	Méret	EAN	Cikkszám	Csom.e.	€
 <p>Golyóscsap karral. Ház kovácsolt réz. DIN 17660 EN 12165 szerint, nikkelezett, PTFE tömítéssel. Közeg hőmérséklete -30–150 °C (víz 0–110 °C), minden nem agresszív közegre, mint a víz, olaj, levegő, fűtőolaj vagy kenőolaj. A golyó és a golyóscsap-ház egy speciális cinkkiválás-mentes rézből készült.</p>	63	8	3830002826004	1 2100 09	25	
	63	10	3830002826011	1 2100 00	25	
	50	15	3830002826028	1 2100 01	25	
	50	20	3830002826035	1 2100 02	25	
	50	25	3830002826042	1 2100 03	16	
	40	32	3830002826059	1 2100 04	16	
	40	40	3830002826066	1 2100 05	12	
	40	50	3830002826073	1 2100 06	8	
	16	65	3838963421092	1 2100 07	10	
	16	80	3838963421115	1 2100 08	5	
 <p>Golyóscsap karral, üritőszeleppel. Ház kovácsolt réz. DIN 17660 szerint, nikkelezett, PTFE és NBR tömítéssel. Közeg hőmérséklete max. 80 °C.</p>	40	15	3830002826523	1 2402 01	25	
	40	20	3830002826530	1 2402 02	25	
	40	25	3830002826547	1 2402 03	16	
	40	32	3830002826554	1 2402 04	16	
	25	40	3830002826561	1 2402 05	12	
 <p>Golyóscsap fogantyúval. Ház kovácsolt réz. DIN 17660 szerint, nikkelezett, PTFE tömítéssel. Közeg hőmérséklete -30–150 °C (víz 0–110 °C), minden nem agresszív közegre, mint a víz, olaj, levegő, fűtőolaj vagy kenőolaj.</p>	63	8	3830002826103	1 2100 19	25	
	63	10	3830002826110	1 2100 10	25	
	50	15	3830002826127	1 2100 11	25	
	50	20	3830002826134	1 2100 12	25	
	50	25	3830002826141	1 2100 13	16	
	40	32	3830002826158	1 2100 14	–	
 <p>Golyóscsap fogantyúval, üritőszeleppel. Ház kovácsolt réz. DIN 17660 szerint, nikkelezett, PTFE és NBR tömítéssel. Közeg hőmérséklete max. 80 °C.</p>	40	15	3830002826578	1 2402 11	25	
	40	20	3830002826585	1 2402 12	25	
	40	25	3830002826592	1 2402 13	16	
	40	32	3830002826608	1 2402 14	16	
 <p>Golyóscsap karral. Ház kovácsolt réz. DIN 17660 EN 12165 szerint, PTFE tömítés. Alkalmazhatósági hőmérséklet a közegre: -30–150 °C (víz 0–110 °C), minden nem agresszív közegre, mint víz, olaj, levegő, fűtőolaj, kenőolaj.</p>	50	15	3830002829531	1 2190 01	25	
	50	20	3830002829548	1 2190 02	25	
	50	25	3830002829555	1 2190 03	16	
	40	32	3830002829562	1 2190 04	16	
	40	40	3830002829579	1 2190 05	12	
	40	50	3830002829586	1 2190 06	8	
 <p>Golyóscsap hosszú szárral. Ház kovácsolt sárgaréz EN 12420 szerint, krómozott, teljes átömlésű golyóval. Menet ISO 228 szerint. 1 2190 21 - 1 2190 24. Tengelytömítés PTFE. Max. üzemi hőmérséklet: 150 °C. 1 2190 25 - 1 2190 26. Tengelytömítés O-gyűrű. Max. üzemi hőmérséklet: 110 °C.</p>	25	15	3830002828992	1 2190 21	12	
	25	20	3830002829005	1 2190 22	12	
	25	25	3830002829012	1 2190 23	12	
	25	32	3830002829029	1 2190 24	12	
	25	40	3830002829036	1 2190 25	12	
	25	50	3830002829043	1 2190 26	12	
 <p>Váltó-golyóscsap Ház kovácsolt réz. DIN 17660 EN 12165 szerint, nikkelezett, PTFE tömítéssel. Közeg hőmérséklete -30–150 °C (víz 0–110 °C), minden nem agresszív közegre, mint a víz, olaj, levegő, fűtőolaj vagy kenőolaj.</p>	40	15	3830002827049	1 2412 01	50	


HERZ-golyóscsap karral, presszcsatlakozásra

Megnevezés	PN	DN	EAN	Cikkszám	Csom.e.	€
 <p>Golyóscsap karral, presszcsatlakozásra Ház kovácsolt cinkkiválás-mentes réz DIN 17660 EN szerint, nikkelezett, két oldalon presszcsatlakozással (THU).</p>	16	15-16 x 2,0	90 04174 21399 1	P 7216 62	40	
		15-20 x 2,0	21411 0	P 7220 62	40	
		25-26 x 3,0	21427 1	P 7226 62	30	


HERZ-golyóscsapok

 <p>Golyóscsap karral, egyik oldalon hollandival Ház kovácsolt rézből DIN 17660 szerint, nikkelezett, PTFE és NBR tömítéssel. Tengelytömítés O-gyűrűvel. Max. üzemi hőmérséklet: 80 °C.</p>	16	15	3830002827773	1 2442 01	50	
	16	20	3830002827780	1 2442 02	50	
 <p>Golyóscsap fogantyúval, egyik oldalon hollandival Ház kovácsolt rézből DIN 17660 szerint, nikkelezett, PTFE és NBR tömítéssel. Tengelytömítés O-gyűrűvel. Max. üzemi hőmérséklet: 80 °C.</p>	16	15	3830002827797	1 2442 11	50	
	16	20	3830002827803	1 2442 12	50	


Tengely meghosszabbítás

Megnevezés	DN	Cikkszám	Csom.e.	€
 <p>Orsóhosszabbítás HERZ gömbcsapokhoz Az orsó meghosszabbításai lehetővé teszik / megkönnyítik a gömbcsapok (1 22xx xx) működtetését, ha szigetelőanyag (pl. HERZ szigetelőhéjak 1 4096 2x) van felszerelve.</p>	15-20	1 2201 94	1	
	25-32	1 2201 95	1	
	40-50	1 2201 96	1	



Sarok gömbcsap

Megnevezés	PN	DN	Cikkszám	Csom.e.	€
 <p>Gömbcsap hollandival, t-fogantyúval (szilumin), PN 25BM x csatlakozó anya lapos tömítéssel. Kovácsolt sárgaréz test, nikkelezett. Sárgaréz gömb, krómozott, teljes furattal. PTFE tömítések. Belső menet az ISO 228 szerint. Hőmennyiségmérők vagy gázmelegítők csatlakoztatására alkalmas. Min. hőmérséklet: -30 °C (víz +0,5 °C), max. üzemi hőmérséklet: 150 °C (víz 110 °C-ig, gőz nélkül).</p>	25	15	1 2224 21	25	
	25	20	1 2224 22	25	

Vétlen elzárás elleni golyóscsap

Megnevezés	PN	DN	EAN	Cikkszám	Csom.e.	€
 <p>Vétlen elzárás elleni golyóscsap Kovácsolt sárgaréz, tömítések PTFE (golyó), orsó tömítés EPDM. Max. üzemi hőmérséklet: 110 °C.</p>	16	20	3838963363309	1 2205 02	25	
	16	25	80244733004260	1 2205 03	25	


HERZ-kazán töltő-ürítő golyóscsap

Megnevezés	PN	Méret	EAN	Cikkszám	Csom.e.	€
 <p>Multifunkcionális golyóscsap piros kézikerekkel és hőmérővel 0-120 °C Háromjáratú-golyóscsap kovácsolt rézből DIN 17660 szerint, nikkelezett, 2 x belső menet 1, 1 x külső menet 5/4 lapos tömítéssel, 1/2-os csatlakozás töltő-ürítőnek vagy nyomásmérőnek. Min. üzemi hőmérséklet: -10 °C (víz +0,5 °C), max. üzemi hőmérséklet: 110 °C.</p>	25	20	3830002829463	1 2414 02	20	
	25	25	3830002829500	1 2414 03	10	
	25	32	3830002829487	1 2414 04	10	
 <p>Multifunkcionális golyóscsap kék kézikerekkel és hőmérővel 0-120 °C Háromjáratú-golyóscsap kovácsolt rézből DIN 17660 szerint, nikkelezett, 2 x belső menet 1, 1 x külső menet 5/4 lapos tömítéssel, 1/2-os csatlakozás töltő-ürítőnek vagy nyomásmérőnek. Min. üzemi hőmérséklet: -10 °C (víz +0,5 °C), max. üzemi hőmérséklet: 110 °C.</p>	25	20	3830002829470	1 2415 02	20	
	25	25	3830002829517	1 2415 03	10	
	25	32	3830002829494	1 2415 04	10	


HERZ-golyóscsapok

 <p>Golyóscsap szivattyúhoz visszacsapó-szeleppel Ház kovácsolt réz, tömítések: PTFE. Max. üzemi hőmérséklet: 150 °C. Belső menet ISO 228 szerint, min. üzemi hőmérséklet: -30 °C (Víz +0,5 °C), max. üzemi hőmérséklet: 150 °C (a víz 110 °C-ig, gőzmentesen).</p>	16	25	3830002827209	1 2268 03	32	
 <p>Golyóscsap szivattyúhoz Ház kovácsolt réz, tömítések: PTFE. Max. üzemi hőmérséklet: 150 °C. Belső menet ISO 228 szerint, min. üzemi hőmérséklet: -30 °C (Víz +0,5 °C), max. üzemi hőmérséklet: 150 °C (a víz 110 °C-ig, gőzmentesen).</p>	16	25	3830002827216	1 2269 03	32	
 <p>Visszacsapó-szelep Ház kovácsolt rézből, nikkelezet kivétel EPDM tömítéssel, PN 25, DN 20, Közeg hőmérséklete: 0 °C – +90 °C.</p>	25	25	3830002827636	1 2634 03	25	
 <p>Golyóscsap rövid kézikarral, visszacsapóval, 2 x belső menet, WW Ház kovácsolt cinkkiválás-mentes réz. DIN 17660 EN szerint, a tömítés PTFE és EPDM. Visszacsapóval egybeépítve. Max. üzemi hőmérséklet: 85 °C.</p>	16	15	3830002829357	1 2110 01	25	
	16	20	3830002829739	1 2110 02	25	


Golyóscsap hőmérséklet-érzékelőhöz

Megnevezés	PN	DN	Cikkszám	Csom.e.	€
 <p>Golyóscsap hőmérséklet-érzékelőhöz Kovácsolt ház, nikkelezett sárgaréz. Sárgaréz golyó, krómoxidált, teljes átömlesztésű. Tömítések PTFE, belső menet ISO 228 szerint. Érzékelő csatlakozás M10. Fűtés és hűtés mérőkkel kombinálható. A hőmérsékletváltozások gyorsak lehetnek. Amikor zárva van golyóscsap, hőmérséklet érzékelő cserélhető a fűtési rendszer leürítése nélkül. Min. üzemi hőmérséklet: -30 °C (víz +0,5 °C), max. üzemi hőmérséklet: 150 °C (víz 110 °C-ig, gőzmentesen).</p>	25	15	1 2202 81	25	
		20	1 2202 82	25	
		25	1 2202 83	16	

HERZ-szennyfogósűrő, 0,5 mm

Megnevezés	kvs	PN	DN	Méret	EAN	Cikkszám	Csom.e.	€
 <p>Víz-szennyfogósűrő Ház kovácsolt réz belső menettel. Rozsdamentes acél szűrő. Max. üzemi hőmérséklet: 130 °C.</p>	3,1	16	15	1/2	3830002827070	1 2662 01	25	
	6,3	16	20	3/4	3830002827087	1 2662 02	25	
	10,4	16	25	1	3830002827094	1 2662 03	16	


HERZ-szennyfogósűrő, 0,75 mm

Megnevezés	kvs	PN	DN	Méret	EAN	Cikkszám	Csom.e.	€
 <p>HERZ-szennyfogósűrő finom rozsdamentes acélhálóval, cinkkiválásmentes rézötvényből, szűrőméret: 0,75 mm. Sárgaréz kivétel, belső menet x belső menet. Max. üzemi hőmérséklet: 130 °C.</p>	21,5	16	32	1¼	41480 0	1 4111 14	5	
	30,0	16	40	1½	41490 9	1 4111 15	5	
	42,0	16	50	2	41500 5	1 4111 16	5	
	64,3	16	65	2½	41510 4	1 4111 17	1	
	148,6	16	80	3	41520 3	1 4111 18	1	


Szennyfogósűrő üritővel

 <p>HERZ-szennyfogósűrő üritővel (2 0275 09), finom rozsdamentes acélhálóval, cinkkiválásmentes rézötvényből, szűrőméret: 0,75 mm. Sárgaréz kivétel, belső menet x belső menet. Csatlakozás: DN 15: univerzális modell, csőmenet ill. roppantógyűrűs csatlakozás. DN 20: 1 6266 20 adapter + G 3/4-os csatlakozó. Az adapter és a csatlakozó külön rendelendő! Max. üzemi hőmérséklet: 110 °C.</p>	3,1	16	15	1/2	39000 5	1 4111 41	10	
	7,1	16	20	3/4	39010 4	1 4111 42	10	

Szennyfogósűrő, 0,5 mm

Megnevezés	G	kvs	PN	DN	Cikkszám	Csom.e.	€
 <p>HERZ szennyfogósűrő cikkiválásmentes sárgarézből készült ház, Rozsdamentes acél szita, 0,5 mm-es Külső menetes csatlakozás, lapos tömítés max. üzemi hőmérséklet 130 °C, PN 25</p>	1/2	3,6	25	15	1 4111 21	5	
	3/4	5,1	25	20	1 4111 22	5	
	1 1/4	5,0	25	25	1 4111 23	5	
	1 1/2	11,2	25	32	1 4111 24	5	


Szűrőbetét szennyfogóhoz

Megnevezés	Cikkszám	Csom.e.	€	
	Szűrőbetét 0,50 mm HERZ szűrőhöz 1 2662 03 (DN 25)	1 6386 13	1	
	Szűrőbetét 0,75 mm HERZ szűrőhöz 1 4111 16 (DN 50)	1 6386 16	1	
	Szűrőbetét 0,75 mm HERZ szűrőhöz 1 4111 18 (DN 80)	1 6386 18	1	


HERZ-Visszáramlás-gátló

Megnevezés	PN	DN	EAN 90 04174	Cikkszám	Csom.e.	€
	HERZ rugós visszacsapószelep Sárgaréz test, EPDM tömítések, rugó rozsdamentes acélból készült. Nyitási nyomás: 0,02 bar. Hőmérséklettartomány -10 ° C és + 110 ° C között van.					
	25	15	02711 6	1 2622 41	10	
	25	20	02712 3	1 2622 42	10	
	25	25	02713 0	1 2622 43	10	
	25	32	02715 4	1 2622 44	10	
	25	40	02716 1	1 2622 45	5	
	25	50	02717 8	1 2622 46	5	

Lábszelep

Megnevezés	DN	EAN 90 04174	Cikkszám	Csom.e.	€
	HERZ-lábszelep szűrőkosárral Visszacsapószelep kovácsolt sárgarézből, nyitási nyomás: 0,02 bar, Rozsdamentes acélszűrő, lyukmeret 1,25 mm. Nagyobb dimenzió kérésre!				
	15	68537 8	1 0237 01	1	
	20	68538 5	1 0237 02	1	
	25	68539 2	1 0237 03	1	



HERZ-kazán töltő-ürítő golyóscsap

Megnevezés	PN	Méret	EAN 90 04174	Cikkszám	Csom.e.	€
 <p>THERMOFLEX, HERZ-Kazán töltő-ürítő golyóscsap. Sárgaréz kivitel. Masszív kivitel, könnyű működtetés, O-gyűrűs tömítés. Csatlakozás külső menettel, tömlőcsatlakozó kupakkal és láncsal. Tömlővég külön rendelendő!</p>	10	10	41030 7	1 4119 00	20	
	10	15	41040 6	1 4119 01	20	
	10	20	41050 5	1 4119 02	20	



HERZ-kazán töltő-ürítő golyóscsap

 <p>Kazán töltő-ürítő golyóscsap sárgaréz, DIN 17660 szerint, nikkelezett, EPDM tömítések. A kupak biztonsággal használható a működtetésére. Fűtési rendszerekhez, víznél 110 °C-ig, max. üzemi nyomás 10 bar.</p>	10	15	3830002829050	1 2512 11	25	
 <p>Golyóscsap tömlővéggel és hollandival 1/2 Ház kovácsolt réz. DIN 17660 szerint, nikkelezett, PTFE és NBR tömítéssel. Max. üzemi hőmérséklet: 80 °C).</p>	12,5	15	3830002829098	1 2512 01	50	
	12,5	20	3830002827162	1 2512 02	20	


HERZ-golyóscsapok

Megnevezés	PN	Méret	EAN	Cikkszám	Csom.e.	€
 <p>Golyóscsap "MODUL", karral (Silumin) PN 25, belső menet x külső menet. Ház kovácsolt réz, EN 12420 szerint, nikkelezett, PTFE tömítéssel. Teljes átömlésű golyó. Belső menet ISO 228 szerint. Közeg hőmérséklete -30–150 °C. (víz 0,5–110 °C, gőz nélkül), minden nem agresszív közegre, mint a víz, olaj, levegő, fűtőolaj vagy kenőolaj.</p>	25	15		1 2228 01	25	
	25	20		1 2228 02	25	
	25	25		1 2228 03	20	
	25	32		1 2228 04	16	
	25	40		1 2228 05	8	
	25	50		1 2228 06	4	
 <p>Golyóscsap "MODUL", fogantyúval (Silumin) PN 25, belső menet x külső menet. Ház kovácsolt réz, EN 12420 szerint, nikkelezett, PTFE tömítéssel. Teljes átömlésű golyó. Belső menet ISO 228 szerint. Közeg hőmérséklete -30–150 °C. (víz 0,5–110 °C, gőz nélkül), minden nem agresszív közegre, mint a víz, olaj, levegő, fűtőolaj vagy kenőolaj.</p>	25	15		1 2228 11	25	
	25	20		1 2228 12	25	
	25	25		1 2228 13	20	
	25	32		1 2228 14	16	





HERZ-gyorslégtelenítő

Megnevezés	PN	DN	EAN	Cikkszám	Csom.e.	€
 <p>Gyorslégtelenítő (szellőztető és légtelenítő) kovácsolt sárgaréz, tömítések NBR, max. üzemi hőmérséklet: 80 °C</p>	8	10	3838963426479	1 2630 02	1	
	8	20	3838963426493	1 2630 03	1	
	8	10	3830002827711	1 2630 00	10	
	Mint fent, de visszacsapószeleppel 3/8" - 1/2"	8	15	3830002827704	1 2630 01	10
 <p>Gyorslégtelenítő WE(csak légtelenítő) kovácsolt sárgaréz, tömítések EPDM, max. üzemi hőmérséklet: 110 °C</p>	10	10	3830002829784	1 2630 10	50	
	10	10	3838963423249	1 2630 11	50	
	10	15	3838963426059	1 2630 12	50	
 <p>Visszacsapószelep 3/8 "-3/8" Csere a gyorslégtelenítőhöz 1 2630 1x, sárgaréz test, O-gyűrűvel. Max. üzemi hőmérséklet: 110 °C.</p>	10	10	3838963427971	1 2621 00	25	
	10	15	3830002827612	1 2621 01	25	

Levegő- és iszapleválasztók

Megnevezés	DN	EAN	Cikkszám	Csom.e.	€
 <p>HERZ levegő- és iszapleválasztók Cinkiválaszmentes sárgaréz ház, automata gyorslégtelenítő zárószeleppel, integrált mágnes a ferromágneses részecskék leválasztásához, alsó részén található gömbcsap az leválasztott iszap leeresztéséhez, forgatható csatlakozóelem függőleges és vízszintes szereléshez, névleges nyomás: 10 bar, üzemi nyomás: 6 bar, max. üzemi hőmérséklet: 110 °C (gőz nélkül).</p>	20	02338 5	1 1124 02	1	
	25	02189 3	1 1124 03	1	


Légelválasztó

Megnevezés	DN	EAN 90 04174	Cikkszám	Csom.e.	€
 <p>HERZ-légelválasztó kombinált automatikus légtelenítővel, sárgaréz ház, névleges nyomás 12 bar, üzemi nyomás 6 bar, max. hőmérséklet 110 °C.</p>	20	68546 0	0124 02	1	
	25	68547 7	0124 03	1	
	32	68548 4	0124 04	1	
	40	68549 1	0124 05	1	
	50	68550 7	0124 06	1	
 <p>HERZ-légelválasztó kombinált automatikus légtelenítővel, szolárrendszerekhez, sárgaréz ház, névleges nyomás 10 bar, üzemi nyomás 6 bar, max. hőmérséklet 150 °C.</p>	20	68555 2	0124 12	1	
	25	68556 9	0124 13	1	
	32	68557 6	0124 14	1	
 <p>HERZ-automatikus légtelenítő szolárrendszerekhez, krómozott sárgaréz ház, névleges nyomás 12 bar, üzemi nyomás 4 bar, max. hőmérséklet 150 °C.</p>	10	68558 3	0101 00	1	
	Visszacsapószeleppel.		15	68559 0	0101 01
 <p>HERZ-visszacsapószelep, krómozott sárgaréz ház, Magas hőmérsékletre alkalmas műanyag, O-gyűrű tömítéssel.</p>	15	68560 6	0101 02	1	

Automata légtelenítő

 <p>HERZ-automata légtelenítő, sarok, ház krómozott sárgaréz. Névleges nyomás 12 bar, üzemi nyomás 3 bar, max. hőmérséklet 110 °C. Csatlakozás R 1/2 öntömítő.</p>	15	68551 4	0116 41	1	
	15	68552 1	0116 44	1	
 <p>HERZ-automata légtelenítő, egyenes, ház krómozott sárgaréz. Névleges nyomás 12 bar, üzemi nyomás 3 bar, max. hőmérséklet 110 °C. Csatlakozás R 1/2 öntömítő.</p>	15	68553 8	0117 41	1	
	15	68554 5	0117 44	1	


Leválasztó ferromágneses szennyeződésekhez

Megnevezés	PN	DN	Cikkszám	Csom.e.	€
 <p>Kazán alatti mágneses szűrő Külső menet x hollandi. Sárgaréz test, nikkelezett. Sárgaréz golyó, krómozott, teljes furattal. EPDM tömítések. Integrált szűrő és mágnes a ferromágneses szennyeződések leválasztására. Visszafolyásgátló a kazán csatlakoztatása előtt, levehető kupak, a szűrő és a mágnes tisztítása nyomása alatt is végezhető. Max. üzemi hőmérséklet: 90 °C (gőz nélkül).</p>	10	20	1 1125 02	10	




HERZ-biztonsági-szerelvények



Megnevezés	PN	DN	EAN	Cikkszám	Csom.e.	€	
 <p>Kazáncsoport Fűtővízhez. Max. hőmérséklet: 110 °C, 0–3 bar.</p>	3	25	3830002827766	1 2104 15	1		
 <p>Membrános - biztonsági szelep. Ház kovácsolt réz, EPDM membrán, műanyag kupak. Max. üzemi hőmérséklet: 110 °C. Kazánokhoz 75 kW-ig.</p>	2,5	15	3830002827544	1 2611 01	10		
	3	15	3830002827551	1 2612 01	10		
	4	15	3830002827605	1 2615 01	1		
	6	15	3830002827568	1 2613 01	10		
	8	15	3838963427773	1 2685 01	50		
	10	15	3838963427780	1 2695 01	50		
	<p>Membrános - biztonsági szelep. Ház kovácsolt réz, EPDM membrán, műanyag kupak. Max. üzemi hőmérséklet: 110 °C. Kazánokhoz 100 kW-ig.</p>	1,8	20	3838963427797	1 2618 02	50	
		2,5	20	3830002827438	1 2604 02	100	
		3	20	3830002827445	1 2605 02	50	
	<p>Mint fent, de 150 kW-ig.</p>	6	20	3830002827452	1 2606 02	100	
		8	20	3838963427803	1 2686 02	50	
		10	20	3838963427810	1 2696 02	50	
 <p>Mint fent, de 200 kW-ig.</p>	2,5	25	3830002827469	1 2607 03	30		
	3	25	3830002827490	1 2608 03	50		
	4	25	3838963426295	1 2647 03	50		
	5	25	3838963427834	1 2657 03	50		
	6	25	3830002827476	1 2667 03	50		
	8	25	3830002827483	1 2687 03	50		
	10	25	3838963427841	1 2697 03	50		
	<p>Mint fent, de 350 kW-ig.</p>	2,5	32	3830002827506	1 2609 04	30	
		3	32	3830002827513	1 2610 04	30	
		6	32	3830002827520	1 2669 04	12	
		8	32	3830002827537	1 2689 04	12	

Felsőrész tolózárhoz 1982-től

 <p>Felsőrész tolózárhoz. 4112, 4112 A</p>	15	1/2	61350 0	1 6382 01	1	
	20	3/4	61360 9	1 6382 02	1	
	25	1	61370 8	1 6382 03	1	
	32	1¼	61380 7	1 6382 04	1	
	40	1½	61390 6	1 6382 05	1	
	50	2	61400 2	1 6382 06	1	
	65	2½	61410 1	1 6382 07	1	
	80	3	61420 0	1 6382 08	1	

Felsőrés, ferde kivitel, 2004-től

Megnevezés	DN	Cikkszám	Csom.e.	€
 <p>Felsőrés STRÖMAX-Elzáró-szelep O-gyűrűs tömítéssel a felsőrész és a szelepház között.</p> <p>4115, 4115 A</p>	10	1 6385 50	1	
	15			
	20			
	25			
	32			
	40			
	50			
	65			
 <p>Felsőrés STRÖMAX-D-Elzáró-szelephez.</p> <p>4125 D, 4125 AD 4325 D, 4325 AD</p>	15	1 6389 01	1	
	20	1 6389 02	1	
	25	1 6389 03	1	
	32	1 6389 04	1	
	40	1 6389 05	1	
	50	1 6389 06	1	
	65	1 6389 07	1	
	80	1 6389 08	1	
 <p>Handrad mit Befestigungsschraube für STRÖMAX-D, STRÖMAX-G.</p>	15-50	1 6517 00	1	
	65-80	1 6517 01	1	

Megnevezés	Négyszög	Ø Kézikerék	Cikkszám	Csom.e.	€	
 <p>Kézikerék rögzítőcsavarral tolózárhoz és tömszelencés STRÖMAX-hoz és tolózárhoz</p> <p>4115, 4115 A 4112, 4112 A</p>	6 mm	50 mm	1 6519 00	1		
	7 mm	60 mm	1 6519 02	1		
	8 mm	80 mm	1 6519 04	1		
	9 mm	80 mm	1 6519 06	1		
	14 mm	160 mm	1 6519 07	1		
	<p>Kézikerék rögzítőcsavarral tömszelencés STRÖMAX-hoz és egyékes tolózárhoz</p> <p>4115, 4115 A, 4113</p>	6 mm	60 mm	1 6519 11	1	
		7 mm	70 mm	1 6519 12	1	
		7 mm	88 mm	1 6519 13	1	
		10 mm	130 mm	1 6519 17	1	
	 <p>Kézikerék rögzítőcsavarral egyékes tolózárhoz</p> <p>4112</p>	6 mm	60 mm	1 6519 21	1	
7 mm		70 mm	1 6519 22	1		
7 mm		88 mm	1 6519 23	1		
10 mm		130 mm	1 6519 27	1		

Felsőrés, ferde kivitel, 1982-2004

Megnevezés	DN	Cikkszám	Csom.e.	€
 <p>Felsőrés STRÖMAX-Elzáró-szelep klingerit tömítéssel a felsőrész és a szelepház között.</p> <p>4115, 4115 A</p>	10	1 6385 00	1	
	15			
	20			
	25			
	32			
	40			
	50			
	65			
80	1 6385 08	1		



Felsőrés

STRÖMAX-Elzáró-szelep klingerit tömítéssel


Termék-
csoport **1**

HERZ-töltő-ürítő 2004-ig




Régi típusú ferde kivitelű szelepekhez.

Megnevezés	DN	Cikkszám		€
		Töltő-ürítő szelep kézikérékkel sárgaréz kivitel, klingerit tömítéssel.		
	8	1 0270 09	1	
	10	1 0270 00	1	
		sárgaréz kivitel, klingerit tömítéssel.		
	8	1 0272 09	1	
	10	1 0272 00	1	

Felsőrés egyenes kivitel

		Felsőrés STRÖMAX-G Elzáró-szelephoz.		
	15			
	20	1 6387 52	1	
	25	1 6387 53	1	
	32	1 6387 54	1	
	40	1 6387 55	1	
	50	1 6387 56	1	
	65	1 6387 57	1	
	80	1 6387 58	1	

Alkatrészek golyóscsapokhoz


	Hőmérő 0 - 120 °C hosszított fogantyús golyóscsapokhoz 1 2201 61-66, 1 2206 61-66, 1 2201 71-76 és 1 2206 71-76	1 6386 58	1	
	Karos fogantyú golyóscsaphoz, piros, horganyzott acél L = 90 mm, für 1 2201 21/22, 1 2211 21/22, 1 2206 21/22 und 1 2216 21/22 (DN 15/DN 20)	1 6386 59	1	
	Karos fogantyú golyóscsaphoz, piros, horganyzott acél L = 90 mm, 1 2201 21/22, 1 2211 21/22, 1 2206 21/22 és 1 2216 21/22 (DN 15 / DN 20)	1 6386 60	1	
	Karos fogantyú golyóscsaphoz, piros, horganyzott acél L = 180 mm, für 1 2201 25/26, 1 2211 25/26, 1 2206 25/26 und 1 2216 25/26 (DN 40/DN 50)	1 6386 61	1	
	Karos fogantyú golyóscsaphoz, piros, horganyzott acél L = 180 mm, 1 2201 25/26, 1 2211 25/26, 1 2206 25/26 és 1 2216 25/26 (DN 40 / DN 50)	1 6386 70	1	
	Rövid fogantyú golyóscsaphoz, piros, szilumin L = 75 mm, 1 2100 13/14, 1 2160 13/14, 1 2180 13/14 és 1 2412 01 (DN 25 / DN 32)	1 6386 71	1	

Tartozékok

	Záródugó sárgaréz kivitel, cinkkiválás-mentes O-gyűrűs tömítéssel, imbusz nyílással.	8	2 0273 09	10	
		10	2 0273 00	10	
	Töltő-ürítő szelep kézikérékkel elforgatható tömlőcsatlakozással. Sárgaréz kivitel, Tömlővég (1 6206 01) külön rendelendő!	8	1 0276 09	1	
		10	1 0276 00	1	
	Tömlővég Sárgaréz kivitel. Hollandi és tömlővég.	15	1 6206 01	1	




Termomotorok 2-pont szabályozáshoz*

Megnevezés	Üzemi feszültség	EAN 90 04174	Cikkszám	Csom.e.	€	
	HERZ-termoelektromos állítómotor 2-pont vagy impulzusszabályozásra, padlófűtési osztó-gyűjtőhöz M 28 x 1,5, 2-pont, impulzus-szünet, 5 mm emelkedés, beépített, piros M 28 x 1,5 adapter, kábellel, végállaskapcsoló nélkül, 100 N záróerő, 1 W teljesítményfelvétel.	NC	24 V	76173 7	1 7708 52	1
	HERZ-termoelektromos állítómotor 2-pont vagy impulzusszabályozásra, padlófűtési osztó-gyűjtőhöz M 28 x 1,5, 2-pont, impulzus-szünet, 5 mm emelkedés, beépített, piros M 28 x 1,5 adapter, kábellel, végállaskapcsoló nélkül, 100 N záróerő, 1 W teljesítményfelvétel.	NC	230 V	76174 4	1 7708 53	1
	HERZ-termoelektromos állítómotor 2-pont vagy impulzusszabályozásra, padlófűtési osztó-gyűjtőhöz, szelephez M 28 x 1,5, 2-pont, impulzus-szünet, 5 mm emelkedés, beépített, piros M 28 x 1,5 adapter, kábellel, végállaskapcsoló nélkül, 100 N záróerő, 1 W teljesítményfelvétel.	NO	230 V	76647 3	1 7708 24	1
	HERZ-termoelektromos állítómotor 2-pont vagy impulzusszabályozásra, padlófűtési osztó-gyűjtőhöz, szelephez M 28 x 1,5, 2-pont, impulzus-szünet, 5 mm emelkedés, beépített, piros M 28 x 1,5 adapter, kábellel, végállaskapcsolóval, 100 N záróerő, 1 W teljesítményfelvétel.	NC	230 V	76106 5	17708 87	1


8

Termomotorok

	HERZ-állítómű DDC 0–10 V M 28 x 1,5, 0..10 V, 5 mm szelepemelkedés, adapter M 28 x 1,5 kék, végállaskapcsoló nélkül, 100 N záróerő, 1,2 Watt.	NC	24 V 0 ... 10 V	71827 4	1 7990 31	1
	HERZ-állítómű DDC 0–10 V M 28 x 1,5, 0..10 V, 5 mm szelepemelkedés, adapter M 28 x 1,5 kék, végállaskapcsoló nélkül, 125 N záróerő, 1,2 Watt. Szelep típus érzékeléssel.	NC	24 V 0 ... 10 V	71826 7	1 7990 32	1

*A meghajtókat M 30 x 1,5 szelepekkel alkalmazva az 1 7708 86, illetve 1 7708 98 adaptert külön kell megrendelni.


Állítómű*

Megnevezés	NC	Üzemi feszültség	EAN 90 04174	Cikkszám	Csom.e.	€		
		HERZ-állítómű Adapter M 28 x 1,5 kék, 3-pont, 8,5 mm emelkedés, 200 N záróerő.	NC	24 V	76163 8	1 7708 40	-	
		HERZ-állítómű Adapter M 28 x 1,5 kék, 3-pont, 8,5 mm emelkedés, 200 N záróerő.	NC	230 V	76165 2	1 7708 41	-	
		HERZ-állítómű DDC 0–10 V Az irányítás 0–10 V DC jellel történik, adapter M 28 x 1,5 kék, DDC vagy szobatermosztátos rendszerekhez. 8,5 mm emelkedés, 200 N záróerő.	NC	24 V	76167 6	1 7708 42	-	
		HERZ-állítómű DDC 0–10 V Az irányítás 0–10 V DC jellel történik, adapter M 28 x 1,5 kék, DDC vagy szobatermosztátos rendszerekhez. 8,5 mm emelkedés, 200 N záróerő. Szelepállás-visszajelzővel.	NC	24 V	01916 6	1 7708 46	-	

Adapter 7708, 7709, 7990 termomotorhoz



	Adapter HERZ termomotorhoz, piros M 28 x 1.5 adapter használható a HERZ osztó-gyűjtőkhöz és HERZ szelepekhez (beleértve 4002, 4006 és 7217-GV) minden kétpontos meghajtóval együtt.		76783 7	1 7708 90	1	
	Adapter HERZ termomotorhoz, kék Adapter M 28 x 1,5 HERZ 4006/4002 és 7217 GV szelepekhez folyamatos hajtásokkal 1 7990 3x és 1 7708 4x.		76861 3	1 7708 85	1	
	Adapter HERZ termomotorhoz, szürke M 30 x 1,5 adapter a következők használatához: Oventrop termosztatikus szelepek és rozsdamentes acél osztó-gyűjtők, Oventrop Cocon, Cocon4, Viega rozsdamentes acél osztó-gyűjtők, T & A TBV-CM, TBV-CMP.		76864 4	1 7708 86	1	
	Adapter HERZ-termoelektromos állítómotorhoz, szürke, piros tengely Adapter, 7217-98-V, 7217-99-V M 28 x 1,5.		76860 6	1 7708 80	1	
	Adapter HERZ termomotorhoz, fehér-szürke Adapter M 30 x 1.5 HERZ szelepekhez való használatra M 30 x 1,5 csatlakozással. HERZ 7760, 7762 és 7763, valamint Heimeier szelepekhez M 30 x 1,5.		76862 0	1 7708 98	1	
	Adapter HERZ termomotorhoz, porszürke, sárga tengely M 30 x 1.5 adapter használható HERZ műanyag osztó-gyűjtőkhöz.		02188 6	1 7708 82	1	

Transzformátor 230 V / 24 V



	Transzformátor 230V/24V Speciális transzformátor modulált kimenő feszültséggel 230 V~ , vagy 110 V~ Kimenő feszültség 24 V~ Üzemi hőmérséklet 0–50 °C között Kimenő teljesítmény 60 VA Érintésvédelmi osztály: IP30.		71881 6	1 7796 04	50	
---	--	--	---------	-----------	----	--

*A meghajtókat M 30 x 1,5 szelepekkel alkalmazva az 1 7708 86, illetve 1 7708 98 adaptert külön kell megrendelni.


HERZ-termoelektromos állítómotor

Megnevezés	Üzemi feszültség	EAN 90 04174	Cikkszám	Csom.e.	€	
 <p>HERZ-termoelektromos állítómotor 2-pont vagy impulzus-szabályozásra Feszültségmentes állapotban zárt, M 30 x 1, 90 N, 2-pont, impulzus-szünet, 4,5 mm emelkedés.</p>	NC	230 V	76350 2	1 7711 01	1	
	Feszültségmentes állapotban zárt, M 28 x 1,5, 115 N, 2-pont, impulzus-szünet, 4,5 mm emelkedés.	NC	230 V	75160 8	1 7711 10	1
	Feszültségmentes állapotban nyitott, M 28 x 1,5, 110 N, 2-pont, impulzus-szünet, 4,5 mm emelkedés.	NO	230 V	76360 1	1 7711 11	1
	Feszültségmentes állapotban zárt, M 28 x 1,5, 115 N, 2-pont, impulzus-szünet, 4,5 mm emelkedés.	NC	24 VC	76370 0	1 7711 12	1
	Feszültségmentes állapotban nyitott, M 28 x 1,5, 110 N, 2-pont, impulzus-szünet, 4,5 mm emelkedés.	NO	24 V	76380 9	1 7711 13	1
	Feszültségmentes állapotban zárt, M 30 x 1,5, 115 N, 2-pont, impulzus-szünet, 4,5 mm emelkedés.	NC	230 V	76390 8	1 7711 20	1
	Feszültségmentes állapotban nyitott, M 30 x 1,5, 230 V, 110 N, 2-pont, impulzus-szünet, 4,5 mm emelkedés.	NO	230 V	76400 4	1 7711 21	1
	Feszültségmentes állapotban zárt, M 30 x 1,5, 24 V, 115 N, 2-pont, impulzus-szünet, 4,5 mm emelkedés.	NC	24 V	76410 3	1 7711 22	1
	Feszültségmentes állapotban nyitott, M 30 x 1,5, 24 V, 110 N, 2-pont, impulzus-szünet, 4,5 mm emelkedés.	NO	24 V	76420 2	1 7711 23	1


Segédérintkezők, csatlakozók és adapterek termoelektromos motorokhoz NC/NO

	NC	230 V	76430 1	1 7711 24	1
		24 V			
	NO	230 V	76431 8	1 7711 34	1
		24 V			
	NC	0-10 V	76440 0	1 7711 25	1
	NO	0-10 V	76441 7	1 7711 35	1



Adapter magas szelepszárú szelepekhez

	Magas kivitelű, M 30 x 1,5. Menetes csatlakozással rendelkező szelepekhez adapter. Túlméret + 5 mm NC zárási méret 4,5-18,5 mm, NO 8,5-22,5 mm.	76450 9	1 7711 26	1
	mint fent, de M 28 x 1,5 csatlakozással.	76451 6	1 7711 27	1

Standard adapter M 28 x 1,5 és M 30 x 1,5

	Csereadapter a 7711-hez Menetes csatlakozás M 28 x 1,5.	01962 3	1 7711 28	1
	Csereadapter a 7711-hez Menetes csatlakozás M 30 x 1,5.	01963 0	1 7711 29	1

Forgó állítóművek HERZ pillangó- és szabályozószelepekhez (1 4219 2x, 1 4219 3x)




Megnevezés	Működtető feszültség	Cikkszám	Csom.e.	€
 <p>Forgó állítómű HERZ pillangó- és szabályozószelepekhez DN 50/65/80, nyomaték 40 Nm, Futási idő 150 s / 90° (AC / DC 24 V, nyit / zár), 90 s / 90° (AC / DC 24 V, folyamatos); 150 s / 90° (AC 230 V, nyit / zár), védelem IP54, kézi állítás nyomógombbal, zárható, csatlakozó kábel 1 m PVC, adapterrel.</p>	24 V AC/DC nyit/zár	1 7712 68	1	
	24 V AC/DC folyamatos	1 7712 69	1	
	230 V AC nyit/zár	1 7712 70	1	
<p>Forgó állítómű HERZ pillangó- és szabályozószelepekhez DN 100/125 Nyomaték 90 Nm, 2 x EPU, Futási idő 16 s / 90° (AC / DC 24 V, nyit / zár, 3 pontos), 15 s / 90° (AC / DC 24 V, folyamatos); 19 s / 90° (AC 230 V, nyit / zár, 3 pontos), Segédkapcsoló megjegyzés 1 x 3° / 1 x 87°, védelmi osztály IP67, kézi beállítás ideiglenesen kézikérékkel (nem mozgatható), adapterrel.</p>	24 V AC/DC nyit/zár, 3-pont	1 7712 81	1	
	24 V AC/DC folyamatos	1 7712 87	1	
	230 V AC nyit/zár, 3-pont	1 7712 71	1	
<p>Forgó állítómű HERZ pillangó- és szabályozószelepekhez DN 150 Nyomaték 150 Nm, 2 x EPU, Futási idő 25 s / 90° (AC / DC 24 V, nyit / zár, 3 pontos), 15 s / 90° (AC / DC 24 V, folyamatos); 24 s / 90° (AC 230 V, nyit / zár, 3 pontos), Segédkapcsoló megjegyzés 1 x 3° / 1 x 87°, védelmi osztály IP67, kézi beállítás ideiglenesen kézikérékkel (nem mozgatható), adapterrel.</p>	24 V AC/DC nyit/zár, 3-pont	1 7712 82	1	
	24 V AC/DC folyamatos	1 7712 88	1	
	230 V AC nyit/zár, 3-pont	1 7712 72	1	
 <p>Forgó állítómű HERZ pillangó- és szabályozószelepekhez DN 200 Nyomaték 150 Nm, 2 x EPU, Futási idő 25 s / 90° (AC / DC 24 V, nyit / zár, 3 pontos), 15 s / 90° (AC / DC 24 V, folyamatos); 24 s / 90° (AC 230 V, nyit / zár, 3 pontos), Segédkapcsoló megjegyzés 1 x 3° / 1 x 87°, védelmi osztály IP67, kézi beállítás ideiglenesen kézikérékkel (nem mozgatható), adapterrel.</p>	24 V AC/DC nyit/zár, 3-pont	1 7712 83	1	
	24 V AC/DC folyamatos	1 7712 89	1	
	230 V AC nyit/zár, 3-pont	1 7712 73	1	
<p>Forgó állítómű HERZ pillangó- és szabályozószelepekhez DN 150 Nyomaték 400 Nm, 2 x EPU, Futási idő 30 s / 90° (AC / DC 24 V, nyit / zár, 3 pontos), 15 s / 90° (AC / DC 24 V, folyamatos); 23 s / 90° (AC 230 V, nyit / zár, 3 pontos), Segédkapcsoló megjegyzés 1 x 3° / 1 x 87°, védelmi osztály IP67, kézi beállítás ideiglenesen kézikérékkel (nem mozgatható), adapterrel.</p>	24 V AC/DC nyit/zár, 3-pont	1 7712 85	1	
	24 V AC/DC folyamatos	1 7712 90	1	
	230 V AC nyit/zár, 3-pont	1 7712 74		
<p>Forgó állítómű HERZ pillangó- és szabályozószelepekhez DN 150 Nyomaték 500 Nm, 2 x EPU, Futási idő 35 s / 90° (AC / DC 24 V, nyit / zár, 3 pontos), 15 s / 90° (AC / DC 24 V, folyamatos); 30 s / 90° (AC 230 V, nyit / zár, 3 pontos), Segédkapcsoló megjegyzés 1 x 3° / 1 x 87°, védelmi osztály IP67, kézi beállítás ideiglenesen kézikérékkel (nem mozgatható), adapterrel.</p>	24 V AC/DC nyit/zár, 3-pont	1 7712 86	1	
	24 V AC/DC folyamatos	1 7712 91	1	
	230 V AC nyit/zár, 3-pont	1 7712 75		

Szelep-állítómű háromjártatú szelephez 500 N működtető erővel




 Termék csoport **1**


Megnevezés	kvs	DN	EAN 90 04174	Cikkszám	Csom.e.	€
 <p>Szelep-állítómű háromjártatú szelephez 500 N működtető erővel. Folyamatos, kettő-, hárompont szabályozásra. Linearis vagy egyenszázalékos jelleggörbével. Kétrészes műanyag házban, sárgaréz hollandival a szelepre rögzítéshez. Automatikusan illeszkedik a szelepszárra. Szerelés: függőleges állástól a vízszintes állásig, függesztve nem szerelhető!</p>						
<p>Szelep-állítómű háromjártatú szelephez 500 N működtető erővel. Hárompont szabályozásra. Lineáris vagy egyenszázalékos jelleggörbével. Kétrészes műanyag házban, sárgaréz hollandival a szelepre rögzítéshez. Automatikusan illeszkedik a szelepszárra. Szerelés: függőleges állástól a vízszintes állásig, függesztve nem szerelhető!</p>						

Állítóművek

Megnevezés	Működtető feszültség	EAN 90 04174	Cikkszám	Csom.e.	€
 <p>HERZ-állítómű 230 V AC Vezérlés: 2 pont vagy 3 pont Működtető erő 500 N, löket 8-20 mm Zárási/nyitási sebesség 7,5 s/mm, védelemosztály IP 54 A meghajtó és az adapter kiválasztásához lásd a kiválasztási mátrixot a 270-271. oldalon!</p>					
 <p>HERZ-állítómű 24V AC/DC Vezérlés: 2 pont, 3 pontos vagy folyamatos Működtető erő 500 N, löket 8-20 mm Vezérlőjel 0 - 10V Pozíció visszacsatolási jelével Zárási/nyitási sebesség 7,5 s/mm / 15 s/mm, IP 54 Automatikus pozicionálás. A meghajtó és az adapter kiválasztásához lásd a kiválasztási mátrixot a 270-271. oldalon!</p>					
 <p>HERZ-állítómű 230 V AC Vezérlés: 2 pont vagy 3 pont Működtető erő 1000 N, löket 20 mm Zárási/nyitási sebesség 6(12) s/mm, IP66 Kétszínű LED kijelző A meghajtó és az adapter kiválasztásához lásd a kiválasztási mátrixot a 270-271. oldalon!</p>					
 <p>HERZ-állítómű 24V AC/DC Vezérlés: 2 pont, 3 pontos vagy folyamatos Működtető erő 1000 N, löket 20 mm Vezérlőjel 0 - 10V/4 - 20 mA Pozíció visszacsatolási jelével Zárási/nyitási sebesség 6(4) s/mm / 15 s/mm, IP 54 Kétszínű LED kijelző Automatikus pozicionálás. A meghajtó és az adapter kiválasztásához lásd a kiválasztási mátrixot a 270-271. oldalon!</p>					
 <p>HERZ-állítómű 24V AC/DC Vezérlés: 2 pont, 3 pontos vagy folyamatos Működtető erő 2500 N, löket 49 mm Zárási/nyitási sebesség 2/4/6 s/mm, IP 66 Kétszínű LED kijelző Automatikus pozicionálás. 230V működtető feszültség a 230V-os 1 7712 22 modul segítségével lehetséges. A meghajtó és az adapter kiválasztásához lásd a kiválasztási mátrixot a 270-271. oldalon!</p>					
 <p>HERZ-állítómű 24V AC/DC Vezérlés: 2 pont, 3 pontos vagy folyamatos Működtető erő 2500 N, löket 49 mm Zárási/nyitási sebesség 2/4/6 s/mm, IP 66 Vezérlőjel 0 - 10V/4 - 20 mA Pozíció visszacsatolási jelével Kétszínű LED kijelző Automatikus pozicionálás.230V működtető feszültség a 230V-os 1 7712 22 modul segítségével lehetséges.A meghajtó és az adapter kiválasztásához lásd a kiválasztási mátrixot a 270-271. oldalon!</p>					

Tartozékok


Megnevezés	Működtető feszültség	EAN 90 04174	Cikkszám	Csom.e.	€
 <p>HERZ-adapter HERZ állítóművekhez Adapter HERZ állítóművek felszereléséhez 1 7712 28/29 Szelepek: F 4006 XX F 4035 XX F 4037 XX A meghajtó és az adapter kiválasztásához lásd a kiválasztási mátrixot a 270-271. oldalon!</p>	-	02138 1	1 7712 20	1	
 <p>HERZ-adapter HERZ állítóművekhez Adapter HERZ állítóművek felszereléséhez 1 7712 30/31 Szelepek: F 4006 XX F 4035 XX F 4037 XX A meghajtó és az adapter kiválasztásához lásd a kiválasztási mátrixot a 270-271. oldalon!</p>	-	02142 8	1 7712 17	1	
 <p>HERZ-adapter HERZ állítóművekhez Adapter HERZ állítóművek felszereléséhez 1 7712 30/31 Szelepek: F 4006 XX A meghajtó és az adapter kiválasztásához lásd a kiválasztási mátrixot a 270-271. oldalon!</p>	-	02143 5	1 7712 18	1	

 <p>HERZ 230 V-Modul 230 V-os modul HERZ-állítóművekhez 1 7712 21/32.</p>	230 V / AC	02141 1	1 7712 22	1	
---	-------------------	---------	------------------	----------	--


Háromjártatú keverőszelep 2137 forgó állítómű

	<p>HERZ forgó állítómű HERZ 2137 keverőhöz Tápfeszültség 230 V AC Vezérlés: 2 pont vagy 3 pont, kikapcsolva Hajtómű a keverő pozicionálásához és manuális beállításához, szinkronmotor vezérlő és kikapcsoló elektronikával Nyomaték 10 Nm, futási idő 120 s Védelmi osztály IP 54 Minden beépítési helyzethez megfelelő.</p>	230 V / AC	02361 3	1 7712 25	1
	<p>HERZ forgó állítómű HERZ 2137 keverőhöz Tápfeszültség 24 V AC/DC Vezérlés: 2 pont, 3 pontos vagy folyamatos Vezérlő feszültség 0-10 V, kioldható sebességváltó a keverő pozicionálásához és kézi beállításához, szinkronmotor vezérléssel és kikapcsoló elektronikával Nyomaték 10 Nm, futási idő 35/60/120 s Állítható jelleggörbe, IP 54 védelmi osztály Minden beépítési helyzethez megfelelő.</p>	24 V / AC / DC	02364 4	1 7712 27	1




Egytű szabályozó golyócsap 2117 forgó állítómű

	<p>HERZ forgó állítómű HERZ 2117 keverőhöz Tápfeszültség 230 V AC Vezérlés: 2 pont vagy 3 pont, kikapcsolva Hajtómű a keverő pozicionálásához és manuális beállításához, szinkronmotor vezérlő és kikapcsoló elektronikával Nyomaték 10 Nm, futási idő 120 s Védelmi osztály IP 54 Szerelés függőlegesen vagy vízszintesen. Függesztve nem szerelhető!</p>	230 V / AC	02371 2	1 7712 33	1
	<p>HERZ forgó állítómű HERZ 2117 keverőhöz Tápfeszültség 24 V AC/DC Vezérlés: 2 pont, 3 pontos vagy folyamatos Vezérlő feszültség 0-10 V, kioldható sebességváltó a keverő pozicionálásához és kézi beállításához, szinkronmotor vezérléssel és kikapcsoló elektronikával Nyomaték 10 Nm, futási idő 35/60/120 s Állítható jelleggörbe, IP 54 védelmi osztály Szerelés függőlegesen vagy vízszintesen. Függesztve nem szerelhető!</p>	24 V / AC / DC	02374 3	1 7712 35	1



Elektronikus helyiség hőmérséklet szabályozó

Megnevezés	EAN 90 04174	Cikkszám	Csom.e.	€
 <p>Elektronikus termosztatikus fej ETK Energiatakarékos fűtés szabályozó radiátorhoz idővezérelt helyiség hőmérséklettel. Beállítási tartomány 5 °C és 30 °C. Hiszterézis: 0,5 K Működtetés elemekkel 2 x 1,5 V AA, LR 6 Az akkumulátor élettartama: kb. 3 év. Adapter M 30 x 1,5 "H" és "D" (lásd a 30. oldalt) külön rendelendő!</p>	84774 5	1 8250 10	1	



HERZ-elektronikus rádiójel vezérlésű helyiség hőmérséklet szabályozó 868,3 MHz

 <p>Elektronikus termosztatikus fej inkl. rádiótvírányítással Energiatakarékos fűtés szabályozó radiátorhoz idővezérelt helyiség hőmérséklettel. Szabadon programozható napi és heti lehetőséggel. 7 hőmérséklet-változtatás/nap. Beállítási tartomány: 5–30 °C Kapcsolási különbség: 0,5 K Működtetés elemekkel 2 x 1,5 V AA, LR 6 Elem élettartam: kb. 2 év. Adapter M 30 x 1,5 "H"-hoz és "D"-hez (lásd a 30. oldalt) külön rendelendő!</p>	84776 9	1 8251 01	1	
 <p>Rádiójel vezérelt ablakérintkező elektronikus termosztatikus fejhez (1 8251 01) Rádiójel vezérlésű ablakérintkező használatával tovább csökkenthető a fűtési költség, mert a szellőztetés felismerése automatikus és gyorsabb, mint az energiatakarékos szabályozón keresztül. Az ablakérintkező az ablak kinyitása után jelet küld az energiatakarékos szabályozónak, hogy zárja el a fűtőtetszelepet. Tápfeszültség: 3 V Elemek: 2 x LR 03 / AAA / Micro Elem élettartam: 5 év Hatótávolság nyílt terepen: 100 m.</p>	84777 6	1 8251 02	1	
 <p>Rádiójel vezérelt fali termosztát Rádiójel vezérlésű fali termosztát max. 8 db elektronikus termosztatikus fejhez (1 8251 01). Kényelmesen és vezeték nélkül vezérlés. Beépített érzékelőkkel történik a szabályozás. A belső hőmérsékletet pontos szabályozással (0,5 °C), a beállításnak megfelelően vezérli. Szabadon programozható napi és heti lehetőséggel. 7 hőmérséklet-változtatás/nap. Jól olvasható kijelzővel rendelkezik. Tápfeszültség: 3 V Elemek: 2 x LR 03 / AAA / Micro Elem élettartam: 2 év Hatótávolság nyílt terepen: 100 m.</p>	84778 3	1 8251 03	1	



HERZ-elektronikus, rádiós helyiséghőmérséklet szabályozó 433,92 MHz

Megnevezés	Üzemi feszültség	EAN 90 04174	Cikkszám	Csom.e.	€
 <p>Vezetéknélküli digitális helyiségtermostát Rádió hullámokon keresztül használható a speciális saját gyártmányú vevőegységgel. Heti programozásra felszerelve, amely képes energiát megtakarítani az Ön kényelme érdekében. LCD kijelzővel felszerelve hőmérséklet kijelzéssel, üzemi mód kijelzéssel. Személyes kód mindegyik terméken. A vevőegység két kijelzővel van felszerelve (fűtés, vétel), manuális és automatikus közötti átkapcsolási mód, üzemi feszültség: 3 x AA LR6 1,5 V. Elem üzemideje 3 év, üzemi hőmérséklet: 0–50 °C, beállítási tartomány: 5–30 °C. Frekvencia 433,92 MHz. Hatótávolság: 50 méter, érintésvédelmi osztály: IP30. Vevő egység:üzemi feszültség 230 V / 12 A, más feszültség esetén ajánlatot adunk. érintésvédelmi osztály IP44.</p>	230 V / AC	99949 9	3 F799 06	100	
 <p>Vezetéknélküli analóg helyiségtermostát Rádió hullámokon keresztül használható a speciális saját gyártmányú vevőegységgel. 3 állású kapcsoló: kényelmi, éjszakai csökkentés, és kikapcsolt mód. Személyes kód mindegyik terméken. A vevőegység két kijelzővel van felszerelve (fűtés, vétel). manuális és automatikus közötti átkapcsolási mód. üzemi feszültség: 2 x 3 V, CR 2430. elem üzemideje 2 év, üzemi hőmérséklet: 0–50 °C. beállítási tartomány: 5–30 °C. Frekvencia 433,92 MHz. Hatótávolság: 40 méter, érintésvédelmi osztály: IP30. Vevő egység:üzemi feszültség 230 V / 12 A, más feszültség esetén ajánlatot adunk. érintésvédelmi osztály IP44.</p>	230 V / AC	99947 5	3 F799 04	24	


HERZ-helyiség hőmérséklet-szabályozó





Megnevezés	Üzemi feszültség	EAN 90 04174	Cikkszám	Csom.e.	€
 <p>Mechanikus szobatermosztát időkapcsoló nélkül helyiség hőmérséklet analóg beállítható 5 °C és 30 °C 230 V ~ 50 Hz. Teljesítmény: 2 vagy 3 kontaktus (váltó) 230 V ~ 10 (3) A kikapcsolási különbség 20 °C = 0,6 °K, védettség IP 30.</p>	230 V / AC	99953 6	3 F791 00	1	
 <p>Elektronikus helyiség hőmérséklet-szabályozó 1 váltóérintkezős. Beállítási-tartomány 10–30 °C Kapcsolási különbsége ±0,2 K, állandó.</p>	230 V / AC	71840 3	1 7790 15	1	



HERZ-elektronikus helyiség hőmérséklet-szabályozó 2-pont-vagy impulzus-szabályozáshoz kapcsolóórával

 <p>Digitális órával ellátott helyiség hőmérséklet szabályozó nappali-éjszakai hőmérsékletre A digitális termosztát 4 felhasználói és 9 gyári programmal van ellátva. Könnyű installáció, 2 vezetékes. 3 db elemmel működik. Elemek üzemideje kb 3 év. Üzemi hőmérséklet 0–50 °C, kimenő 8 A. Beállítási-tartomány 5–35 °C, kapcsolási hőmérséklet 0,4 K, érintésvédelmi osztály: IP30.</p>	4,5 V	75201 8	1 7795 01	1	
 <p>Órás helyiség hőmérséklet analóg kapcsolóórával A kapcsolóóra hetiprogramozású, átállítható heti- és napi program között, nappali és éjszakai hőmérséklet 5–35 °C között állítható, 15 perces intervallumok, 2 db LR 6 elem szükséges hozzá, érintésvédelmi (☀ ☾ ☁) osztály: IP30.</p>	3 V	75202 5	1 7795 02	1	





HERZ-helyiség hőmérséklet-szabályozó

Megnevezés	Üzemi feszültség	EAN 90 04174	Cikkszám	Csom.e.	€
 <p>HERZ-klíma szabályozó Komfort elektronikus helyiségtermostát Fan-Coil részére üzemi feszültség 230V, beállítási tartomány 5–35 °C, ki-be kapcsoló, kapcsolás 3 pozícióval, kapcsolási különbség 0,6 K, érintésvédelmi osztály II IP 30, kimenő feszültség max. 250V, 6A.</p>	230 V / AC	75205 6	1 7795 05	1	







 <p>Elektronikus szobatermostát Fűtés, csökkentés, fagyvédelmi funkció Beállítási tartomány 10 °C és 28 °C között, kapcsolási különbség 0,5 K 2 K csökkentés; mérőelem: NTC Környezeti hőmérséklet: 0 °C - 50 °C; Környezeti páratartalom: 5-80% Szerelés: falra szerelhető doboz Védettség: 24 V - III (EN 60730) 230 V - II (EN 60730)</p>	230 V / AC	01924 1	3 F799 11	1	
	24 V / AC	01925 8	3 F799 12	1	
 <p>Elektronikus szobatermostát hűtéssel Fűtés / hűtés, csökkentés, fagy és szelep védelmi funkció, hűtőblokk Beállítási tartomány 10 °C és 28 °C között, kapcsolási különbség 0,5 K 2 K csökkentés; mérőelem: NTC Környezeti hőmérséklet: 0 °C - 50 °C; Környezeti páratartalom: 5-80% Szerelés: falra szerelhető doboz Védettség: 24 V - III (EN 60730) 230 V - II (EN 60730)</p>	230 V / AC	01926 5	3 F799 13	1	
	24 V / AC	01927 2	3 F799 14	1	
 <p>Elektronikus szobatermostát kijelzővel Fűtés, csökkentés, fagyvédelmi funkció Beállítási tartomány 5 °C és 30 °C között; kapcsolási különbség 0,2 K Csökkentés 2K vagy állítható; mérőelem: NTC Környezeti hőmérséklet: 0 °C - 50 °C; Környezeti páratartalom: 5-80% Szerelés: falra szerelhető doboz Védettség: 24 V - III (EN 60730) 230 V - II (EN 60730)</p>	230 V / AC	01928 9	3 F799 15	1	
	24 V / AC	01929 6	3 F799 16	1	
 <p>Elektronikus szobatermostát kijelzővel, hűtéssel Fűtés / hűtés, csökkentés, fagy- és szelepvédő funkció, hűtő zár, programozható időprogram Beállítási tartomány 5 °C és 30 °C között; kapcsolási különbség 0,2 K Csökkentés 2K vagy állítható; mérőelem: NTC Környezeti hőmérséklet: 0 °C - 50 °C; Környezeti páratartalom: 5-80% Szerelés: falra szerelhető doboz Védettség: 24 V - III (EN 60730) 230 V - II (EN 60730)</p>	230 V / AC	01932 6	3 F799 17	1	
	24 V / AC	01933 3	3 F799 18	1	

 <p>Elektromos elosztó Fűtés és csökkentés 6 zóna; időcsatornák / csökkentés 2 Környezeti hőmérséklet: 0 °C - 50 °C; Környezeti páratartalom: <80% Falra szerelhető vagy DIN sín Védettségi fok: IP 20 (EN 60529) Védettség: 24 V - III (EN 60730) 230 V - II (EN 60730)</p>	230 V / 24 V / AC	01919 7	3 F798 02	1	
 <p>Elektromos elosztó hűtéssel Fűtés / hűtés, csökkentés és a szivattyú vezérlése 10 zóna; időcsatornák / csökkentés 2 Környezeti hőmérséklet: 0 °C - 50 °C; Környezeti páratartalom: <80% Falra szerelhető vagy DIN sín Védettségi fok: IP 20 (EN 60529) Védettség: 24 V - III (EN 60730) 230 V - II (EN 60730)</p>	230 V / AC	01922 7	3 F798 03	1	
	24 V / AC	01923 4	3 F798 04	1	


Vezérlők

Megnevezés	Hálózat	EAN 90 04174	Cikkszám	Csom.e.	€
 <p>HERZ-XF-5000 mikroprocesszoros vezérlőegység Épületgépészeti rendszerek, mint fűtés, hűtés, szellőző, légkondicionáló rendszerekvezérlésére és szabályozására. Szabadon programozható szabályozó, vezérlő analóg és digitális bemenetek és kimenetek: 4 analóg bemenet 0/4–20 mA 4 analóg bemenet 0/2–10 V 5 analóg bemenet NTC 2,2 kOhm 25 °C-on 8 digitális bemenet 24 V DC opto 4 analóg kimenet 0–10 V 8 digitális kimenet 4 relé + 4 Szilárdtest relék MBUS kommunikációs port RS232 / RS485 vagy Ethernet kommunikáció USB kommunikáció PC Előre programozott változatok: - Alállomások közvetlen vagy közvetett távfűtési hálózatok - Hőközpont használati melegvíz villany vagy fűtővíz melegített melegvíz tartály - Szellőző vagy légkondicionáló Feszültség 24 V AC +/- 10%, 50 Hz, elektromos teljesítmény max. 15 W Környezeti hőmérséklet 0–50 °C Védettség IP 40 Szerelés DIN sínre, 35 mm Opcionális kiegészítők külön kell megrendelni: - Vezérlőegység LCD képernyő F 7793 31 vagy - Vezérlőegység távoli beállítás F 7793 61.</p>	24 V	85038 7	F 7793 30	1	
	230 V	85083 7	F 7793 50	1	
 <p>Vezérlőegység LCD képernyővel XF-5000-hez, 6 soros, 128 x 64 pixel felbontású, közvetlenül programozható a 4 billentyűvel.</p>		85039 4	F 7793 31	1	
 <p>XF-OP1 távvezérlő az XF-5000-hez. HERZ mikroprocesszoros vezérlő. Távvezeték 2 m-ig.</p>		85040 0	F 7793 61	1	
 <p>HERZ-F-100 mikroprocesszor vezérléssel, külső hőmérséklet kompenzált szabályozás. Előre programozott vezérlő akár két fűtőkör 3-pontos mozgató motorok szabályozásához vagy egy fűtőkör és melegvíz-ellátás szabályozásához. Kommunikáció RS 485 interfészen keresztül. Integráció az épületfelügyeleti rendszerhez SCADA MODBUS protokollon keresztül. 4 analóg bemenet Pt1000 érzékelő vagy 6 digitális kimenet SSR 240 V / 3 A 2 digitális bemenet Környezeti hőmérséklet 0–70 °C Védelmi osztály IP 40.</p>		85055 4	F 7793 70	1	




Bővítőmodul

Megnevezés	EAN 90 04174	Cikkszám	Csom.e.	€
 <p>HERZ XDI bővítőmodul mikroprocesszor vezérléssel. AZ XF-5000 bővítése 8 digitális bemeneti jellel az épületgépészeti rendszerek számára, mint a fűtés, hűtés, szellőzés és légkondicionálás részére. 8 digitális bemenet, üzemi feszültség 24 V AC +/- 10%, tápegység bemenet 24 V DC, max. 5 mA áramterhelés, csatlakozás max. 3 modul.</p>	85041 7	F 7793 32	1	
 <p>HERZ XAI 4.1 bővítőmodul mikroprocesszor vezérléssel. AZ XF-5000 bővítése 9 analóg bemeneti jellel az épületgépészeti rendszerek számára, mint a fűtés, hűtés, szellőzés és légkondicionálás részére. 5 bemenet PT 1000, 4 bemenet NTC 2,2 kOhm 25 °C-on, mintavételi sebesség 12 bit, csatlakozás max. egy modul.</p>	85042 4	F 7793 34	1	
 <p>HERZ XAI 4.2 bővítőmodul mikroprocesszor vezérléssel. AZ XF-5000 bővítése 9 analóg bemeneti jellel az épületgépészeti rendszerek számára, mint a fűtés, hűtés, szellőzés és légkondicionálás részére. 5 NTC bemenet, 2,2 kOhm 25 °C-on, 4 bemenet 0/2–10 V, mintavételi sebesség 12 bit, csatlakozás max. egy modul.</p>	85043 1	F 7793 35	1	
 <p>HERZ XAI 4.3 bővítőmodul mikroprocesszor vezérléssel. AZ XF-5000 bővítése 9 analóg bemeneti jellel az épületgépészeti rendszerek számára, mint a fűtés, hűtés, szellőzés és légkondicionálás részére. 5 NTC bemenet, 2,2 kOhm 25 °C-on, 4 bemenet 0/4–20 V, mintavételi sebesség 12 bit, csatlakozás max. egy modul.</p>	85044 8	F 7793 36	1	
 <p>HERZ XDO bővítőmodul mikroprocesszor vezérléssel. AZ XF-5000 bővítése 8 digitális kimeneti jellel az épületgépészeti rendszerek számára, mint a fűtés, hűtés, szellőzés és légkondicionálás részére. 8 relé kimenet, max. 8 A áramterhelés, csatlakozás max. 1 modul.</p>	85045 5	F 7793 38	1	
 <p>HERZ bővítőmodul mikroprocesszor vezérléssel. AZ XF-5000 bővítése távoli eléréshez, mint diagnózishoz, riasztáshoz, távirányításhoz szélessávú kapcsolaton keresztül (route vagy LAN szükséges). Alternatív kommunikációs mód (GSM). Frekvencia 900/1800 MHz.</p>	84047 9	F 7793 40	1	

Helyiség-hőmérséklet-szenzor



Megnevezés	Érzékelőhossz	EAN 90 04174	Cikkszám	Csom.e.	€
 <p>Szobahőmérséklet érzékelő potméterrel, mérésre és előzetes beállításra a helyiség hőmérsékletéhez. Kimeneti értékek az XG-5000 mikroprocesszoros vezérléshez (F 7793 30). Mérés passzív Pt1000 érzékelővel. Mérési tartomány -20 °C – +60 °C, beállítási tartomány +10 °C – +30 °C. Védelmi osztály IP50.</p>		85035 6	F 7791 01	1	
	Mint fent, de csak a hőmérséklet méréséhez.	85036 3	F 7791 02	1	
	Mint fent, de csak a hőmérséklet beállítására.	85037 0	F 7791 03	1	

Hőmérséklet érzékelő





 <p>HERZ hőmérséklet érzékelő Csővezetékbe, csatlakozó menet R 1/2, passzív hőmérséklet mérés. Termisztor, Pt1000 érzékelő, hőmérséklet tartomány: -50 °C – +160 °C Védelmi osztály IP65, névleges nyomás PN 16.</p>	100 mm	85048 6	F 7793 41	1	
	200 mm	85049 3	F 7793 42	1	
	300 mm	85050 9	F 7793 43	1	
	400 mm	85051 6	F 7793 44	1	
 <p>HERZ-NTC hőmérséklet érzékelő Légcsatornába. Hőmérséklet tartomány -50 °C – +160 °C Védelmi osztály IP65.</p>	220 mm	85052 3	F 7793 51	1	
	450 mm	85053 0	F 7793 52	1	
 <p>Külső hőmérséklet érzékelő Pt1000 érzékelő, hőmérséklet tartomány -50 °C – +90 °C Védelmi osztály IP65.</p>		85054 7	F 7793 60	1	









HERZ-cirkuláció-szabályozó

Megnevezés	Hőmérséklet	DN	EAN 90 04174	Cikkszám	Csom.e.	€
  4011	HERZ-cirkuláció-szabályozó Termosztatikus fojtószelep HMV cirkulációhoz, szivattyús üzemre, arányos segédenergia nélküli szabályozó. Sárgaréz ferdeülékű kivitel, a szelepház és a vízzel érintkező részek speciális cinkkiválás-mentes rézöntvényből készültek. Belső menet x belső menet ISO 7/1 szerint, 2 db termostátos kivitel. kvs = 0,45 m³/h Ha a hőmérséklet eléri a zárási értéket a víz térfogatárama minimálissá válik. Elérve a 70 °C-ot (Legionella veszély miatt) a második termostát újra nyitja a szabályozót. Belső menet x belső menet, 15 mm-es részcső roppantógyűrűs csatlakozóval (1 6292 01) közvetlenül szerelhető. A csatlakozó külön rendelendő!					
	52/70	15	43790 8	2 4011 01	20	
	52/70	20	43800 4	2 4011 02	20	
	55/70	15	43795 3	2 4011 11	20	
	55/70	20	43805 9	2 4011 12	20	
	58/70	15	40650 8	2 4011 17	20	
58/70	20	40660 7	2 4011 18	20		



HERZ-cirkuláció-szabályozó távhő üzemre

Megnevezés	kvs	DN	EAN 90 04174	Cikkszám	Csom.e.	€
  4010 FWW	HERZ-cirkuláció-szabályozó távhő üzemre Termosztatikus fojtószelep HMV cirkulációhoz, szivattyús üzemre, arányos segédenergia nélküli szabályozó. Sárgaréz ferdeülékű kivitel, a szelepház és a vízzel érintkező részek speciális cinkkiválás-mentes rézöntvényből készültek. Belső menet x belső menet ISO 7/1 szerint, Gyári beállítási érték 52 °C, túlhőmérsékletbiztosítás 90 °C Az emelkedő hőmérsékletre a termostát elem a szeleptányért zárás irányba tolja, csökkenő hőmérsékletnél nyitja. Belső menet x belső menet, 15 mm-es részcső roppantógyűrűs csatlakozóval (1 6292 01), 16 x 2 mm-es cső szorítógyűrűs csatlakozóval (1 6092 01) közvetlenül szerelhető. A csatlakozók külön rendelendők!					
	0,4	15	44200 1	2 4010 51	20	
  4010 FWW	HERZ-cirkuláció-szabályozó távhő üzemre golyócsappal Termosztatikus fojtószelep HMV-cirkulációhoz, ferdeülékű, sárgaréz kivitel, elzárható, üríthető, ellenőrző-mérőcsonkkal, a szelepház és a vízzel érintkező részek speciális cinkkiválás-mentes rézöntvényből készültek. Golyó, szeleptányér, orsó rozsdamentes Cr-Ni. O-gyűrű EPDM, mely fiziológiailag tesztelt. Belső menet x belső menet ISO 7/1 szerint.					
	0,4	15	44940 6	2 4010 41	20	
	0,4	20	44960 4	2 4010 42	20	


Beszabályozószelepek belső menettel ívóvizes rendszerek hidraulikai beszabályozásához

Megnevezés	kvs	DN	EAN 90 04174	Cikkszám	Csom.e.	€
 <p>HERZ-beszabályozószelep mérőperemmel vízellátásra Beszabályozószelep mérőperemmel, ferde kivitel, nem emelkedő szeleporsóval, belső menet x belső menet, "DR" jelöléssel, sárgaréz, rögzíthető és könnyen megismételhető beállítással, digitális ballítási kijelzővel, nyomáskülönbség mérési lehetőséggel. Kalibrált lágyacél, réz- és műanyagcsövek közvetlen csatlakozási lehetőséggel (DN 15 és DN 20), tengelytömítés dupla O-gyűrűvel, 2 db mérőszeleppel felszerelve a mérőperemnél. Mérőszelepek hosszabb kivitelben is beépíthetők. Eltérő mérőszelepek külön rendelendők! A tömitések élettanilag káros anyagot nem tartalmaznak! Max. üzemi hőmérséklet: 85 °C Max. üzemi nyomás: 20 bar.</p> <p> 4017 MW</p>	0,46	15 LF	40730 7	2 4017 00	10	
	0,88	15 MF	40737 6	2 4017 09	10	
	2,00	15	40731 4	2 4017 01	10	
	3,60	20	40732 1	2 4017 02	10	
	6,50	25	40733 8	2 4017 03	10	
	13,30	32	40734 5	2 4017 04	5	
	18,50	40	40735 2	2 4017 05	5	
	33,00	50	40736 9	2 4017 06	5	
 <p>STRÖMAX-MW-beszabályozószelep ívóvízre nyomáskülönbség méréshez, ferde kivitel, mérőcsonkkal, belső menettel. Cinkkiválás-mentes rézöntvény, 2 db mérőcsonkkal (0284) szereleve. * Kétoldalon ISO 7/1 belső menet. * Ürités lehetséges, üritőszerelevény külön rendelendő! * A mérőcsonkon a nyomáskülönbség a térfogatáramnak és a beállításnak megfelelően mérhető. * A szelep beállítása a szelepemelkedés-korlátozóval rögzíthető. * Az emelkedő szeleporsó dupla O-gyűrűs tömítéssel ellátva. * A tömitések élettanilag káros anyagot nem tartalmaznak!</p> <p> 4117 MW STRÖMAX-MW</p>	0,42	15	43380 1	2 4117 51	5	
	0,54	20	43390 0	2 4117 52	5	
	0,91	25	43400 6	2 4117 53	5	
	1,40	32	43410 5	2 4117 54	5	
	2,06	40	43420 4	2 4117 55	1	
	4,21	50	43430 3	2 4117 56	1	
 <p>STRÖMAX-RW-beszabályozószelep ívóvízre, ferde kivitel, mérőcsonk nélkül, belső menettel. Cinkkiválás-mentes rézöntvény, 2 db mérőcsonkkal (0284) szereleve. * Kétoldalon ISO 7/1 belső menet. * Ürités lehetséges, üritőszerelevény külön rendelendő! * A szelep beállítása a szelepemelkedés-korlátozóval rögzíthető. * Az emelkedő szeleporsó dupla O-gyűrűs tömítéssel ellátva. * A tömitések élettanilag káros anyagot nem tartalmaznak!</p> <p> 4117 RW STRÖMAX-RW</p>	0,42	15	43440 2	2 4117 61	5	
	0,54	20	43450 1	2 4117 62	5	
	0,91	25	43460 0	2 4117 63	5	
	1,40	32	43470 9	2 4117 64	1	
	2,06	40	43480 8	2 4117 65	1	
	4,21	50	43490 7	2 4117 66	1	


Beszabályozószelepek belső menettel ivóvízes rendszerek hidraulikai beszbályozásához

Megnevezés	kvs	DN	Cikkszám	Csom.e.	€
 <p>4017 MW</p>	HERZ beszbályozószelep ivóvízes rendszerek számára A cinkkiválásmentes sárgaréz, belső menet x belső menet, orsótömítés kettős O-gyűrűvel, Előbeállítás lemelkedéskorlátozással, az előbeállítás digitális kijelzése a kézikerek ablakában. 2 mérőcsonk a kézikerek két oldalán található. Fiziológiailag biztonságos anyagból készült tömítések. Max. üzemi hőmérséklet: 85 °C Max. üzemi nyomás: 16 bar				
	0,93	15 LF	2 4217 80	5	
	3,49	15 MF	2 4217 89	5	
	6,05	15	2 4217 81	5	
	6,11	20	2 4217 82	5	
	9,22	25	2 4217 83	3	
	18,83	32	2 4217 84	3	
23,29	40	2 4217 85	2		
35,26	50	2 4217 86	1		
	STRÖMAX-GNW, beszbályozószelep, egyenes ülékű, mérőszelepekkel, egyenszálalékos, cinkkiválásmentes sárgarézből, árgaréz (DZR), belső menet x belső menet nem emelkedő szelepscso, orsótömítés kettős O-gyűrűvel, a tömítőanyagok fiziológias ártalmatlan anyagok, egyenszálalékos, 2 mérőszelep a kézikerek két oldalára szerelve, korlátozási lehetőséggel, digitális helyzetjelzéssel, max. üzemi hőmérséklet: 85 °C max. üzemi nyomás: 25 bar Az 1 6517 05 előbeállítási jelzőt külön kell megrendelni.				
	1,76	15	2 4217 71	1	
	2,38	20	2 4217 72	1	
	5,24	25	2 4217 73	1	
	8,56	32	2 4217 74	1	
	11,53	40	2 4217 75	1	
17,16	50	2 4217 76	1		

HERZ-vízóra csatlakozó szerelvény

Megnevezés	min. l/s	DN	EAN 90 04174	Cikkszám	Csom.e.	€
	HERZ-vízóracsatlakozó szerelvény ONORM B 2535 szerint Vizóracsatlakozó garnitúra egy nyitott, kezelt kengyellel. - Elzárószelep a vízóra előtt. - Visszacsapószelep a vízóra után.					
	1,00	20	45130 0	2 4126 62	1	
	1,75	25	45100 3	2 4126 63	1	
	3,00	32	45140 9	2 4126 64	1	
	4,00	40	45150 8	2 4126 65	1	
6,75	50	45160 7	2 4126 66	1		





HERZ-vízóra csatlakozó szerelvény

	HERZ visszacsapószelep cinkkiválásmentes anyagból, sárgaréz * 2 db 1/4-os furattal és egy zárt rögzítőcsavarral 1 0273 09. * mindkét végén belső menettel ISO 7/1 * leeresztő szelep beépítése lehetséges, külön rendelendő * nem emelkedő orsóval, rugalmas dupla O-gyűrűs tömítéssel * A tömítések élettanilag káros anyagot nem tartalmaznak!					
	0,42	15	45130 0	2 4126 01	5	
	1,00	20	45110 2	2 4126 02	5	
	1,75	25	45120 1	2 4126 03	5	
	3,00	32	45460 8	2 4126 04	5	
	4,00	40	45470 7	2 4126 05	1	
6,75	50	45480 6	2 4126 06	1		







HERZ-elzáró-szelepek vízellátásra, ferde kivitel

Megnevezés	min. l/s	DN	EAN 90 04174	Cikkszám	Csom.e.	€
  <p>4125 AWD STRÖMAX-AWD</p>	STRÖMAX-AWD-elzáró-szelep, ferde, belső menettel. cinkkiválás-mentes rézöntvény, * 2 db 1/4-os furat 1 db 1 0273 09 záródugóval. * Kétoldalon ISO 7/1 belső menet. * Ürités lehetséges, üritőszerelvény külön rendelendő! * A szelep beállítása a szelepemelkedés-korlátozóval rögzíthető * Az nem emelkedő szeleporsó dupla O-gyűrűs tömítéssel ellátva, a szelepház és a felsőrész között O-gyűrűs tömítéssel. * A tömítések élettanilag káros anyagot nem tartalmaznak! * V _B térfogatáram-osztály, I armatúra csoport, ÖNORM EN 1213 szerint. ÖVGW által vizsgált és regisztrált.					
	0,5	15	42780 0	2 4125 71	5	
	1,0	20	42790 9	2 4125 72	5	
	1,75	25	42800 5	2 4125 73	5	
	3,0	32	42810 4	2 4125 74	5	
	4,0	40	42820 3	2 4125 75	5	
	6,75	50	42830 2	2 4125 76	5	
	11,0	65	42840 1	2 4125 77	1	
16,0	80	42850 0	2 4125 78	1		
  <p>4125 WD STRÖMAX-WD</p>	STRÖMAX-WD-elzáró-szelep, ferde, belső menettel. cinkkiválás-mentes rézöntvény, * Kétoldalon ISO 7/1 belső menet. * Ürités lehetséges, üritőszerelvény külön rendelendő! * A szelep beállítása a szelepemelkedés-korlátozóval rögzíthető * Az nem emelkedő szeleporsó dupla O-gyűrűs tömítéssel ellátva * A tömítések élettanilag káros anyagot nem tartalmaznak! * V _B térfogatáram-osztály, I armatúra csoport, ÖNORM EN 1213 szerint. ÖVGW által vizsgált és regisztrált.					
	0,5	15	44510 1	2 4125 61	5	
	1,0	20	44520 0	2 4125 62	5	
	1,75	25	44530 9	2 4125 63	5	
	3,0	32	44540 8	2 4125 64	5	
	4,0	40	44550 7	2 4125 65	5	
	6,75	50	44560 6	2 4125 66	5	
	11,0	65	44570 5	2 4125 67	1	
16,0	80	44580 4	2 4125 68	1		





HERZ-elzáró-szelep ivóvízre, ferde kivitel, belső menettel

  <p>4115 AW STRÖMAX-AW</p>	STRÖMAX-AW-elzáró-szelep, ferde, belső menettel. Cinkkiválás-mentes rézöntvény. DN 10–50: 2 db menetes furat 1/4-os 1 0273 09 záródugóval. DN 65 und 80: 2 db menetes furat 3/8-os 1 0273 00 záródugóval. * 2 db 1/4-os furat 1 db 1 0273 09 záródugóval. * Kétoldalon ISO 7/1 belső menet. * Ürités lehetséges, üritőszerelvény külön rendelendő! * Az emelkedő szeleporsó dupla O-gyűrűs tömítéssel ellátva, mely tartós és biztonságos tömítést létesít. * A tömítések élettanilag káros anyagot nem tartalmaznak! * V _B térfogatáram-osztály, I armatúra csoport, ÖNORM EN 1213 szerint. ÖVGW által vizsgált és regisztrált.					
	0,25	10	42690 2	2 4115 00	10	
	0,5	15	42700 8	2 4115 11	10	
	1,0	20	42710 7	2 4115 12	10	
	1,75	25	42720 6	2 4115 13	10	
	3,0	32	42730 5	2 4115 14	5	
	4,0	40	42740 4	2 4115 15	5	
	6,75	50	42750 3	2 4115 16	5	
11,0	65	42760 2	2 4115 17	1		
16,0	80	42770 1	2 4115 18	1		
  <p>4115 W STRÖMAX-W</p>	STRÖMAX-W-elzáró-szelep, ferde, belső menettel. Cinkkiválás-mentes rézöntvény. * Kétoldalon ISO 7/1 belső menet. * Az emelkedő szeleporsó dupla O-gyűrűs tömítéssel ellátva, mely tartós és biztonságos tömítést létesít. * A tömítések élettanilag káros anyagot nem tartalmaznak! * V _B térfogatáram-osztály, I armatúra csoport, ÖNORM EN 1213 szerint.					
	0,5	15	44430 2	2 4115 01	10	
	1,0	20	44440 1	2 4115 02	10	
	1,75	25	44450 0	2 4115 03	10	
	3,0	32	44460 9	2 4115 04	5	
	4,0	40	44470 8	2 4115 05	5	
	6,75	50	44480 7	2 4115 06	5	
	11,0	65	44490 6	2 4115 07	1	
16,0	80	44500 2	2 4115 08	1		



HERZ-elzáró-szelep, egyenes kivitel, ürtési lehetőséggel

Megnevezés	min. l/s	DN	Cső Ø mm	EAN 90 04174	Cikkszám	Csom.e.	€
  <p>HERZ elzáró-szelep, egyenes kivitel, belső menet x külső menet + forrasztható csavarzat Két oldalán menetes furattal, egy zárókupakkal szerelve, cinkkiválásmentes rézöntvény (tömítés fiziológiailag tesztelt), térfogatáram-osztály VA, ÖNORM EN 1213 szerint, max. üzemi hőmérséklet 80 °C. Max. üzemi nyomás 10 bar, max. zárási nyomáskülönbség 10 bar. Tartozék: 2 0275 09 töltő-üritő-szelep külön rendelendő!</p>	0,20	15	15	46030 2	2 4215 11	10	
	0,40	20	18	46040 1	2 4215 12	10	
  <p>HERZ elzáró-szelep, egyenes kivitel, külső menet x külső menet + forrasztható csavarzat Két oldalán menetes furattal, egy zárókupakkal szerelve, cinkkiválásmentes rézöntvény (tömítés fiziológiailag tesztelt), térfogatáram-osztály VA, ÖNORM EN 1213 szerint, max. üzemi hőmérséklet 80 °C. Max. üzemi nyomás 10 bar, max. zárási nyomáskülönbség 10 bar. Tartozék: 2 0275 09 töltő-üritő-szelep külön rendelendő!</p>	0,20	15	15	46060 9	2 4215 21	10	
	0,40	20	18	46070 8	2 4215 22	10	
	0,70	25	22	46250 4	2 4215 23	10	
  <p>HERZ elzáró-szelep, egyenes kivitel, belső menet x belső menet, Két oldalán menetes furattal, egy zárókupakkal szerelve, cinkkiválásmentes rézöntvény, térfogatáram-osztály VA, ÖNORM EN 1213 szerint, max. üzemi hőmérséklet 80 °C. Max. üzemi nyomás 10 bar, max. zárási nyomáskülönbség 10 bar. Tartozék: 2 0275 09 töltő-üritő-szelep külön rendelendő!</p>	0,20	15	15	46080 7	2 4215 31	10	
	0,40	20	20	46090 6	2 4215 32	10	
	0,70	25	25	46100 2	2 4215 33	10	
	1,20	32	32	46110 1	2 4215 34	5	
	1,60	40	40	46120 0	2 4215 35	5	
	2,70	50	50	46130 9	2 4215 36	5	


HERZ-elzáró-szelep, egyenes kivitel, ürtési lehetőség nélkül

  <p>HERZ elzáró-szelep, egyenes kivitel, belső menet x belső menet, ürtítés nélkül Furatok nélkül, cinkkiválásmentes rézöntvény, térfogatáram-osztály VA, ÖNORM EN 1213 szerint, max. üzemi hőmérséklet 80 °C. Max. üzemi nyomás 10 bar, max. zárási nyomáskülönbség 10 bar.</p>	0,20	15	15	46140 8	2 4215 41	10	
	0,40	20	20	46150 7	2 4215 42	10	
	0,70	25	25	46160 6	2 4215 43	10	
	1,20	32	32	46170 5	2 4215 44	5	
	1,60	40	40	46180 4	2 4215 45	5	
	2,70	50	50	46190 3	2 4215 46	5	
  <p>HERZ elzáró-szelep, egyenes kivitel, belső menet x külső menet, ürtítés nélkül Furatok nélkül, cinkkiválásmentes rézöntvény, térfogatáram-osztály VA, ÖNORM EN 1213 szerint, max. üzemi hőmérséklet 80 °C. Max. üzemi nyomás 10 bar, max. zárási nyomáskülönbség 10 bar.</p>	0,20	15	20	46260 3	2 4215 61	10	


HERZ-golyóscsap vakolat alatti szereléshez

Megnevezés	PN	Méret	EAN	Cikkszám	Csom.e.	€
 <p>Golyóscsap vakolat alatti szereléshez. Ház kovácsolt réz. DIN 17660 szerint, nikkelezett, PTFE és NBR tömítéssel. Közeg hőmérséklete -10–90 °C (rövid ideig 110 °C).</p>	16	15	3830002826691	1 2202 01	50	
	16	20	3830002826707	1 2202 02	50	
 <p>Golyóscsap vakolat alatti szereléshez, karral. Ház kovácsolt réz. DIN 17660 szerint, nikkelezett, PTFE és NBR tömítéssel. Közeg hőmérséklete -10–90 °C (rövid ideig 110 °C).</p>	16	15	3830002826714	1 2202 11	50	
	16	20	3830002826721	1 2202 12	50	





Tengelyhosszabbítás HERZ vakolat alatti gömbcsapokhoz

Megnevezés	Dim.	Cikkszám	Csom.e.	€
 <p>Tengelyhosszabbítás HERZ vakolat alatti gömbcsapokhoz Az orsóhosszabbítások lehetővé teszik a golyóscsapok mélyebb telepítését a cső tengelyétől a fal felületig 55-70 mm lehet. Alkalmas: 1 2202 01/02/11/12.</p>	15-20	1 2201 97	100	


HERZ-vakolat alatti golyóscsapok préscsatlakozással

Megnevezés	PN	DN	EAN 90 04174	Cikkszám	Csom.e.	€
 <p>Tartalék elzáró golyóscsap vakolat alatti szereléshez A golyóscsap kovácsolt rézből készült EN 12420 szerint. Presszcsatlakozás ötrétegű alumínium csőhöz, krómoxid zároelemmel, teljes átömlő keresztmetszettel THU.</p>	16	15-16 x 2,0	70350 8	P 7216 63	25	
		15-20 x 2,0	70360 7	P 7220 63	25	
		20-26 x 3,0	70370 6	P 7226 63	25	


HERZ-golyóscsapok






Megnevezés	PN	DN	EAN	Cikkszám	Csom.e.	€
 <p>Golyóscsap DVGW szerint Ház kovácsolt cinkkiválás-mentes réz. DIN 1 2165 EN szerint, a tömítés élettanilag káros anyagot nem tartalmaz. Holttér mentes golyó kopásvédővel. Ivóvízre 85 °C-ig alkalmazható.</p>	25	15	3830002829593	2 2100 01	25	
	25	20	3830002829609	2 2100 02	25	
	25	25	3830002829616	2 2100 03	16	
	25	32	3830002829623	2 2100 04	16	
	25	40	3830002829630	2 2100 05	12	
	25	50	3830002829647	2 2100 06	8	
 <p>Golyóscsap zöld kézikarral, DZR, holttér mentes golyóval Ház kovácsolt cinkkiválás-mentes réz. DIN 1 7660 EN szerint, a tömítés élettanilag káros anyagot nem tartalmaz. Holttér mentes golyó kopásvédővel.</p>	25	15	3830002829869	2 2100 11	25	
	25	20	3830002829876	2 2100 12	25	
	25	25	3830002829883	2 2100 13	16	
	25	32	3830002829890	2 2100 14	16	
 <p>Golyóscsap rövid kézikarral, visszacsapóval, 2 x belső menet Ház kovácsolt cinkkiválás-mentes réz. DIN 17660 EN szerint, a tömítés PTFE és EPDM.</p>	25	15	3830002829524	2 2110 01	16	
	25	20	3830002829425	2 2110 02	16	
 <p>Mint fent, de hosszú karral.</p>	25	15	3838963426608	2 2110 11	16	
	25	20	3838963426615	2 2110 12	16	

HERZ-nyomáscsökkentő


Megnevezés	PN	DN	EAN	Cikkszám	Csom.e.	€
 <p>Membrános nyomáscsökkentő Kompakt kivitel, sárgaréz ház, csatlakozás külső menettel. Alkalmazási hőmérséklet 0–40 °C Rozsdamentes szűrő 0,3 mm. Üzemi nyomás 10 barig. Nyomás 0,5–6 bar.</p>	16	15	3838963424864	1 2682 11	1	
	16	20	3838963424871	1 2682 12	1	
	16	25	3838963424888	1 2682 13	1	
	16	32	3838963425007	1 2682 14	1	
	16	40	3838963425014	1 2682 15	1	
	16	50	3838963425021	1 2682 16	1	
 <p>Membrános nyomáscsökkentő, meleg vízre Kompakt kivitel, sárgaréz ház, csatlakozás külső menettel. Alkalmazási hőmérséklet 0–70 °C. Rozsdamentes szűrő 0,3 mm. Üzemi nyomás 10 barig. Nyomás 0,5–6 bar.</p>	16	15	3838963425052	1 2682 21	1	
	16	20	3838963425069	1 2682 22	1	
	16	25	3838963425076	1 2682 23	1	
	16	32	3838963425083	1 2682 24	1	
	16	40	3838963425090	1 2682 25	1	
	16	50	3838963425106	1 2682 26	1	
 <p>Szerszám felsőrész cseréhez és szűrőtisztításhoz.</p>			3838963426134	1 2682 27	1	
 <p>Cserezűrő DN 15 – DN 25.</p>			3838963426103	1 2682 28	1	
			3838963426349	1 2682 29	1	
 <p>Műanyag zárókupak hideg vizes nyomáscsökkentőhöz DN 15 – DN 25.</p>			3838963426127	1 2682 30	1	
			3838963426547	1 2682 31	1	
 <p>Réz zárókupak meleg vizes nyomáscsökkentőhöz DN 15 – DN 25.</p>			3838963426141	1 2682 32	1	
			3838963427759	1 2682 33	1	
 <p>Manométer nyomáscsökkentőhöz.</p>			3838963426110	1 2682 34	1	

Kifolyók



Megnevezés	PN	Méret	EAN	Cikkszám	Csom.e.	€
						
Kifolyó golyóscsap karral, tömlővéggel. Ház kovácsolt rézből, nikkelezett, teflon tömítéssel, 2 db O-gyűrű és furat. Alkalmazási terület: kerti-, vízi-, szaniter létesítmények. Közeg hőmérséklete 0–90 °C.	16	15	3830002827230	1 2503 01	50	
	16	20	3830002827247	1 2503 02	50	

Megnevezés	DN	EAN 90 04174	Cikkszám	Csom.e.	€
 <p>HERZ-visszafolyásgátló BA, DIN EN 1717 szerint, amely áll visszaáramlás-gátlóból, ellenőrző golyóscsapból és karbantartó elzárókból. Sárgaréz ház, krómozott ellenőrző golyóscsap. Névleges nyomás: PN 10, max. üzemi hőmérséklet: 65 °C, rövid ideig 80 °C, közeg: víz.</p>	15	68500 2	0303 01	1	
	20	68501 9	0303 02	1	
 <p>HERZ-visszafolyásgátló BA, DIN EN 1717 szerint, amely áll visszaáramlás-gátlóból, ellenőrző golyóscsapból, karbantartó elzárókból, nyomásszabályzóból és nyomásmérőből. Sárgaréz ház, krómozott ellenőrző golyóscsap. Névleges nyomás: PN 10, max. üzemi hőmérséklet: 65 °C, rövid ideig 80 °C, közeg: víz.</p>	15	68502 6	0305 01	1	
	20	68503 3	0305 02	1	
 <p>Mint fent, de fekete szigetelődobozt is tartalmaz.</p>	15		0305 11	1	
	20		0305 12	1	
 <p>HERZ-kifolyó visszafolyásgátlóval BA, DIN EN 1717 szerint. Épületen belülré vagy épületen kívülre (kerticsapként). Krómozott sárgaréz ház. Névleges nyomás: PN 10, max. üzemi hőmérséklet: 65 °C, rövid ideig 80 °C, közeg: víz.</p>	1/2 x 3/4	68504 0	0300 01	1	
	3/4 x 3/4	68505 7	0300 02	1	
	3/4 x 1	68506 4	0300 12	1	
 <p>HERZ-visszafolyásgátló BA, DIN EN 1717 szerint. Kerticsapok utólagos kiegészítéséhez. Krómozott sárgaréz ház. Biztonsági csavar és kupak a manipulációk ellen. Névleges nyomás: PN 10, max. üzemi hőmérséklet: 65 °C, rövid ideig 80 °C, közeg: víz.</p>	3/4 x 3/4	68507 1	0302 02	1	
	1 x 3/4	68508 8	0302 03	1	
	1 x 1	68509 5	0302 13	1	



Tesztler

 <p>HERZ-tesztler visszafolyásgátlókhoz. Bemeneti nyomás: 10 bar és nyomáskülönbség 1,5 barig, műanyag kofferben, max. statikus nyomás: 25 bar, pontossági osztály 2,5.</p>	-	68530 9	0300 00	1	
---	---	---------	---------	---	--




Utántöltő

 <p>HERZ-komplett fűtési rendszer utántöltő visszafolyásgátlóval, nyomásszabályzóval, nyomásmérővel, utántöltővel, vízmérővel működő fűtési rendszerekhez VDI2035 és ÖNORM H5195 szerint. Az ioncsréléssel egyidejűleg 8,2–8,7 pH értékre lúgosítja a vizet. Kémiai inhibitorok nélkül semlegesíti a korrozív klorid és szulfát ionokat, így tartós korrozióvédelmet biztosít. Ház kovácsolt réz. Max. üzemi hőmérséklet: 60 °C, üzemi nyomás 6 bar.</p>	15	68510 1	0321 01	1	
	20	68512 5	0321 02	1	
 <p>HERZ-utántöltő-patron utántöltő-készülékhez.</p>	-	68511 8	0321 10	1	
	3/4	68513 2	0322 00	1	





Visszafolyásgátló

Megnevezés	DN	EAN 90 04174	Cikkszám	Csom.e.	€
 <p>HERZ-visszafolyásgátló BA, DIN EN 1717 szerint, a szennyezett vizet nem engedi vissza a hálózatba. 4. veszélyességi osztály. Három kamrás rendszer közkutak utólagos felszereléséhez. Csatlakozás belső menettel, opcionálisan külső menettel. Névleges nyomás: PN 10, max. üzemi hőmérséklet: 65 °C, rövid ideig 80 °C, közeg: víz. Belső menet.</p> 	6/4 x 6/4 IG x IG	68514 9	I 0307 01	1	
	6/4 x 6/4 IG x AG	68515 6	I 0307 02	1	
	6/4 x 6/4 AG x AG	68516 3	I 0307 03	1	
	6/4 x 6/4 AG x IG	68517 0	I 0307 04	1	
	2 x 2 IG x IG	68518 7	I 0307 05	1	
	2 x 2 IG x AG	68519 4	I 0307 06	1	
	2 x 2 AG x AG	68520 0	I 0307 07	1	
	2 x 2 AG x IG	68521 7	I 0307 08	1	
	6/4 x 2 IG x IG	68522 4	I 0307 09	1	
	6/4 x 2 IG x AG	68523 1	I 0307 10	1	
	6/4 x 2 AG x AG	68524 8	I 0307 11	1	
	6/4 x 2 AG x IG	68525 5	I 0307 12	1	
	2 x 6/4 IG x IG	68526 2	I 0307 13	1	
	2 x 6/4 IG x AG	68527 9	I 0307 14	1	
	2 x 6/4 AG x AG	68528 6	I 0307 15	1	
2 x 6/4 AG x IG	68529 3	I 0307 16	1		


Vízszűrő

 <p>HERZ-szűrő hideg vízhez Sárgaréz test, üvegszál erősítésű műanyag alj, rozsdamentes acél szűrő 100 mikronos, Max. hőmérséklet 30 °C.</p>	15	68561 3	I 0553 01	1	
	20	68562 0	I 0553 02	1	
	25		I 0553 03	1	
 <p>HERZ-szűrő meleg vízhez Sárgaréz test, üvegszál erősítésű műanyag alj, rozsdamentes acél szűrő 100 mikronos, Max. hőmérséklet 90 °C.</p>	15	68563 7	I 0554 01	1	
	20	68564 4	I 0554 02	1	
	25		I 0554 03	1	
 <p>Cserezsűrő I 0553 0x és I 0554 0x vízszűrők esetében, Rozsdamentes acélból készült, 30 µm.</p>		01396 6	I 0554 08	1	
			01397 3	I 0554 09	1

Vízszűrő


Megnevezés	DN	Cikkszám	Csom.e.	€
 <p>HERZ szűrő hideg vízhez Visszamosható szűrő ivóvízhez, sárgaréz test, átlátszó műanyag pohár, szűrő rozsdamentes acélból (80-100 µm), max. üzemi hőmérséklet: 40 °C, max. üzemi nyomás: 16 bar, a csatlakozásokat és a szűrőkulcsot, az F 1/4" manométer csatlakozással a szállítási terjedelem tartalmazza, manométer 0-10 bar (1 2682 34), G3/4" menettel csőcsatlakozás (pl. 1 6206 02) külön kell megrendelni!</p>	15	2 3010 01	1	
	20	2 3010 02	1	
	25	2 3010 03	1	
 <p>Herz szűrő hideg vízhez nyomáscsökkentővel Visszamosható szűrő ivóvízhez, sárgaréz test, átlátszó műanyag pohár, szűrő rozsdamentes acélból (80-100 µm), a csatlakozásokat és a szűrőkulcsot a szállítási terjedelem tartalmazza, csőcsatlakozás (pl. 1 6206 02) külön kell megrendelni! Nyomáscsökkentő az EN 1567 szerint, beállítási tartomány 1,5 - 6 bar, a manométert 0-10 bar, max. üzemi hőmérséklet 40 °C, max. bemeneti nyomás 16 bar.</p>	15	2 3011 01	1	
	20	2 3011 02	1	
	25	2 3011 03	1	
 <p>Csere szűrő HERZ szűrő hideg vízhez DN15 - DN25 (2 3010 01, 2 3010 02, 2 3010 03) és HERZ szűrő hideg vízhez nyomáscsökkentővel DN15 - DN25 (2 3011 01, 2 3011 02, 2 3011 03)</p>		2 6301 00	1	
 <p>Csere szűrő leeresztő szeleppel HERZ szűrő hideg vízhez DN15 - DN25 (2 3010 01, 2 3010 02, 2 3010 03) és HERZ szűrő hideg vízhez nyomáscsökkentővel DN15 - DN25 (2 3011 01, 2 3011 02, 2 3011 03)</p>		2 6301 01	1	

HERZ-mérőcsonk



Megnevezés	DN	EAN 90 04174	Cikkszám	Csom.e.	€
 <p>HERZ-mérőcsonk leeresztővel Sárgaréz kivitel, zöld kupakkal, HERZ mérőkészülék csatlakoztatható hozzá.</p>	1/4	02640 9	2 0284 20	1	

9


Biztonsági szelep

 <p>HERZ-biztonsági szelep vízellátásra, ház anyaga kovácsolt sárgaréz, nyomás 6 bar, max. hőmérséklet 110 °C, csatlakozás belső menettel.</p>	15	68531 6	0132 04	1	
	20	68532 3	0132 06	1	
	25	68533 0	0132 08	1	
<p>HERZ-biztonsági szelep vízellátásra, ház anyaga kovácsolt sárgaréz, nyomás 6 bar, max. hőmérséklet 110 °C, csatlakozás külső menettel.</p>	15	68534 7	0132 14	1	
	20	68535 4	0132 16	1	
	25	68536 1	0132 18	1	





HERZ-HMV keverőszelep

Megnevezés	DN	EAN 90 04174	Cikkszám	Csom.e.	€
 <p>HERZ-ivóvíz keverő szelep TMV oldalsó kevert víz kimenettel áramlási irányban 25 l/min 3 bar nyomásnál, minimális vízmennyiség 4 l/min, keverési hőmérséklet 38–48 °C +/- 2 K.</p>	15	59950 7	2 7766 51	1	
 <p>HERZ-ivóvíz keverő szelep TMV2, alsó kevert víz kimenettel kétirányú áramlású modell H 42 l/min 3 bar nyomásnál, minimális vízmennyiség 4 l/min, keverési hőmérséklet 35–50 °C +/- 2 K.</p>	15	59980 4	2 7766 54	1	

HERZ-visszacsapó

Megnevezés	DN	EAN	Cikkszám	Csom.e.	€
 <p>HERZ-visszacsapó EN 1717 szerinti biztonsági szerelvény, ami megakadályozza a szennyezett víz visszaáramlását, -nyomását, -szívását az épületbe, az ellátóvezetékbe vagy egyéb rendszereszközbe. Víz közegre, ház és a vízzel érintkező részek cinkkiválás-mentes sárgarézből készültek. Zajtalan, nyomáslökések nélküli működés. 2 db 1/4 kontrollnyílás.</p>	20	3830002829746	1 2623 02	25	
	25	3830002829753	1 2623 03	25	
	32	3830002829760	1 2623 04	16	


Tartozékok

Megnevezés	Méret	EAN 90 04174	Cikkszám	Csom.e.	€
 <p>Zárócsavar Viasz szerelvényekhez.</p>	1/4	02181 7	2 0273 09	10	
	3/8	02182 4	2 0273 00	10	
 <p>Úritőszelep Úritőszelep kézikérékkel, sárgaréz kivitel, ivóvízre.</p>	3/8	02650 8	2 0275 00	20	
	1/4	02660 7	2 0275 09	20	
 <p>Úritőszelep tömlővég csatlakozási lehetőséggel, G 1/4, ivóvízre. Zöld védősapkával, sárgaréz kivitel. Tömlővég-csatlakozás (1 6206 01) külön rendelendő!</p>	3/8	02480 1	2 0276 00	20	
	1/4	02490 0	2 0276 09	20	
 <p>Mintavevő-szelep ÖNORM B5019, ISO 19458, DIN 38402, DVGW W 551 és VDI 6023 szerint. Max. üzemi nyomás 16 bar, max. megengedett üzemi hőmérséklet 90 °C.</p> <p>Mintavevő-szelep mint fent, de hosszú változat szigetelt szerelvényekhez.</p>	3/8	02680 5	2 0277 00	20	
	1/4	02681 2	2 0277 09	20	
	3/8	02682 9	2 0277 10	20	
	1/4	02683 6	2 0277 19	20	


Beállítókulcs TMV-hez

 <p>Beállítókulcs 2 7766 51-hez.</p>	59955 2	2 7766 80	1	
---	---------	-----------	---	--





Alkatrész golyóscsaphoz

 <p>Acéllemezéből készült kar fogantyú, zöld műanyag bevonattal visszafolyásgátlóval ellátott golyóscsaphoz 2 2110 11/12 (DN 15 / DN 20)</p>	1 6386 85	50	
--	-----------	----	--





Felső rész, ferde kivitel, ivóvízre TW


Megnevezés	DN	Méret	EAN 90 04174	Cikkszám	Csom.e.	€
 <p>Felső rész STRÖMAX-MW és STRÖMAX-RW beszbályozó-szelephez, O-gyűrűs tömítéssel a felső rész és a szelepház között.</p> <p>4117 MW, 4117 RW</p>	15	1/2	66030 6	2 6388 00	1	
	20	3/4	66040 5	2 6388 02	1	
	25	1	66050 4	2 6388 03	1	
	32	1¼	66060 3	2 6388 04	1	
	40	1½	66070 2	2 6388 05	1	
	50	2	66080 1	2 6388 06	1	

Felső rész, ferde kivitel



Megnevezés	DN	EAN 90 04174	Cikkszám	Csom.e.	€
 <p>Felső rész STRÖMAX-AW-Elzárószelep, ferde, emelkedő orsóval.</p> <p>2 4115 AW, 2 4315 AW</p>	10	64460 3	2 6385 00	1	
	15	64470 2	2 6385 01	1	
	20	64480 1	2 6385 02	1	
	25	64490 0	2 6385 03	1	
	32	64500 6	2 6385 04	1	
	40	64510 5	2 6385 05	1	
	50	64520 4	2 6385 06	1	
	65	64530 3	2 6385 07	1	
 <p>Felső rész STRÖMAX-D-Elzárószelep.</p> <p>4125 WD, 4125 AWD 4325 D, 4325 AD</p>	15	64550 1	2 6389 01	1	
	20	64560 0	2 6389 02	1	
	25	64570 9	2 6389 03	1	
	32	64580 8	2 6389 04	1	
	40	64590 7	2 6389 05	1	
	50	64600 3	2 6389 06	1	
	65	64610 2	2 6389 07	1	
	80	64620 1	2 6389 08	1	
 <p>Felső rész 4215 W, 4215 AW egyenes kivitelű szelepekhez.</p> <p>2 4215 W, 2 4215 AW</p>	1/2	66530 1	2 6387 51	1	
	3/4	66540 0	2 6387 52	1	
	1	66550 9	2 6387 53	1	
	1¼	66560 8	2 6387 54	1	
	1½	66570 7	2 6387 55	1	
	2	66580 6	2 6387 56	1	
 <p>Felső rész a visszafolyásgátlóhoz (4126).</p>	20	66680 3	2 6389 12	1	
	25	66681 0	2 6389 13	1	
	32	66682 7	2 6389 14	1	
	40	66683 4	2 6389 15	1	
	50	66684 1	2 6389 16	1	

Kézikerék


Megnevezés	DN	EAN 90 04174	Cikkszám	Csom.e.	€
 <p>Kézikerék, zöld, rögzítőcsavarral STRÖMAX-AWD-Elzárószelep, ferde kivitel.</p> <p>2 4125 AWD, 2 4325 AWD</p>	15-50	64690 4	2 6517 00	1	
	65, 80	65870 9	2 6517 01	1	
 <p>Kézikerék, zöld, rögzítőcsavarral 4215 W, 4215 AW egyenes kivitelű szelepekhez.</p> <p>2 4215 W, 2 4215 AW</p>	15-20	66430 4	2 6520 01	1	
	25-32	66440 3	2 6520 03	1	
	40-50	66450 2	2 6520 04	1	
 <p>Kézikerék zöld, rögzítőcsavarral STRÖMAX-MW-beszabályozó-szelephez, ferde kivitel, belső menettel.</p> <p>2 4117 MW és 2 4117 RW</p>		65810 5	2 6518 00	1	
 <p>Kézikerék zöld 4017-hez</p>	15-32	10269 1	2 6522 01	1	
	40-50	10271 4	2 6522 02	1	

Megnevezés	Négyszög	Ø Kézikerék	Cikkszám	Csom.e.	€
 <p>Kézikerék rögzítőcsavarral STRÖMAX tömszelencés modellekhez</p> <p>2 4115 AW</p>	6 mm	50 mm	2 6519 00	1	
	7 mm	60 mm	2 6519 02	1	
	8 mm	80 mm	2 6519 04	1	
	9 mm	80 mm	2 6519 06	1	
	14 mm	160 mm	2 6519 07	1	
<p>Kézikerék rögzítőcsavarral STRÖMAX tömszelencés modellekhez</p> <p>2 4115 AW</p>	6 mm	60 mm	2 6519 11	1	
	7 mm	70 mm	2 6519 12	1	
	7 mm	88 mm	2 6519 13	1	
	10 mm	130 mm	2 6519 17	1	

Kompakt osztó vízellátáshoz, DN 20 (3/4)

Megnevezés	Méret	EAN 90 04174	Cikkszám	Csom.e.	€
 <p>HERZ-kompakt osztó korrózióálló sárgarézből a DVGW-AB W 534 ajánlás szerint. Nikkelezett külső felület. Test: DN 20; kifolyók külső menete: G 1/2, kónuszos; csőközép: 50 mm.</p>	2-körös	82160 8	2 8451 22	1	
	3-körös	82170 7	2 8451 23	1	
	4-körös	82180 6	2 8451 24	1	
 <p>HERZ-kompakt osztó korrózióálló sárgarézből a DVGW-AB W 534 ajánlás szerint. Nikkelezett külső felület. Test: DN 20; kifolyók külső menete: G 3/4, kónuszos; csőközép: 50 mm.</p>	2-körös	82190 5	2 8451 32	1	


Tartozék

Megnevezés	EAN 90 04174	Cikkszám	Csom.e.	€
 <p>Elosztótartó elosztók szekrényes szereléséhez 1 pár; tartótávolság: 200 mm; 2 8451 cikkszámú kompakt elosztókhoz</p>	81410 5	1 8422 20	1	





Falidoboz



 <p>Tartó falidobozhoz</p>	P 1025 07	10	
--	-----------	----	--

HERZ - Osztó vízellátáshoz

Megnevezés	PN	DN	Méret	Cikkszám	Csom.e.	€
 <p>Osztó vízellátáshoz Kovácsolt sárgaréz test az UBA / 4MS-List, CW617N szerint. Bemenet: külső menet G 3/4" és belső menetes G 3/4", kilépés: külső menet 3/4" eurokónusz, különféle szaniter csatlakoztatása lehetséges további tömítés vagy ragasztó nélkül. Kupak vak dugóval. G 3/4" 1 6319 22 vagy kupak G 3/4" 1 6319 23. Max. üzemi nyomás: 10 bar, min. üzemi hőmérséklet: 0 °C (víz 0,5 °C), max. üzemi hőmérséklet: 110 °C.</p>	10	20	2-körös	2 8530 02	25	
	10	20	3-körös	2 8530 03	12	
	10	20	4-körös	2 8530 04	12	



Alkatrészek

Megnevezés	Méret	Cikkszám	Csom.e.	€
 <p>Vakdugó G 3/4" 8530-as osztóhoz, O-gyűrűvel</p>	G 3/4"	1 6319 22	50	
 <p>Kupak G 3/4" 8530-as osztóhoz, lapos tömítéssel.</p>	G 3/4"	1 6319 23	20	
 <p>Műanyag csőcsatlakozás PE-X-ből és PB-ből készült csövekhez és alumínium kompozit csövekhez, alkalmas ivóvíz és melegvíz készülékekhez.</p>	G 3/4 - 16 x 2	1 6095 01	100	
	G 3/4 - 20 x 2	1 6095 02	100	
	G 3/4 - 26 x 3	1 6095 03	50	
	G 1 - 26 x 3	1 6095 04	100	
 <p>Roppantógyűrűs adapter rézcsövekhez</p>	G 3/4 - 18	1 6276 18	10	



Megnevezés	Cikkszám	Csom.e.	€
 <p>Műanyag doboz 8530-as osztóhoz - 320-as modell 5 csatlakozásig (gömbcsap nélkül) Szükséges tartozékok: szerelés 1 6319 27</p>	1 6319 24	1	
	1 6319 25	1	
	1 6319 26	1	
 <p>Tartó vízellátási osztóhoz</p>	1 6319 27	25	





HERZ kompozit cső PE-RT HT

Megnevezés	Alumínium vastagság (mm)	Átmérő Falvastagság (mm)	EAN 90 04174	Cikkszám	Tekercs (m)	Csom.e. (m)	€
 <p>Tekercsben HERZ-műanyag-alumínium-kompozit cső PE-RT/Al/PE-RT, többrétegű cső komplex fűtési, klíma és ivóvízes rendszerek kiépítéséhez. HERZ-PIPEFIX présidomokkal és szorítógyűrűs csatlakozókkal bevizsgálva. Szállítás tekercsben.</p> 	0,4	16 x 2	99772 3	3 C160 20	200	3000	
	0,4	20 x 2	99774 7	3 C200 20	100	1500	
	0,5	26 x 3	99775 4	3 C260 30	50	750	
	0,5	32 x 3	99776 1	3 C320 30	50	600	
	0,5	40 x 3,5	99777 8	3 C400 30	50	300	



HERZ kompozit cső PE-RT HTS

Megnevezés	Alumínium vastagság (mm)	Átmérő Falvastagság (mm)	EAN 90 04174	Cikkszám	Tekercs (m)	Csom.e. (m)	€
 <p>Tekercsben HERZ-műanyag-alumínium-kompozit cső PE-RT/Al/PE-RT, többrétegű cső komplex fűtési, klíma és ivóvízes rendszerek kiépítéséhez. HERZ-PIPEFIX présidomokkal és szorítógyűrűs csatlakozókkal bevizsgálva. Szállítás tekercsben.</p> 	0,2	10 x 1,3	93003 4	3 C101 30	250	3500	
	0,2	16 x 2	99708 2	3 D160 20	200	3000	
	0,25	20 x 2	93002 7	3 C200 30	100	1500	
	0,35	26 x 3	01515 1	3 C260 40	50	750	





HERZ kompozit cső PE-RT HT

Megnevezés	Alumínium vastagság (mm)	Átmérő Falvastagság (mm)	EAN 90 04174	Cikkszám	Tekercs (m)	Csom.e. (m)	€
 <p>Szálban HERZ-műanyag-alumínium-kompozit cső PE-RT/Al/PE-RT, többrétegű cső komplex fűtési, klíma és ivóvízes rendszerek kiépítéséhez. HERZ-PIPEFIX présidomokkal és szorítógyűrűs csatlakozókkal bevizsgálva. Szállítás szálban.</p> 	0,4	16 x 2	99778 5	3 C160 34	5	6240	
	0,4	20 x 2	99779 2	3 C200 34	5	3900	
	0,5	26 x 3	99780 8	3 C260 35	5	2340	
	0,5	32 x 3	99781 5	3 C320 35	5	1300	
	0,5	40 x 3,5	99782 2	3 C400 36	5	780	
	0,6	50 x 4	99000 7	3 C500 40	5	450	
	0,8	63 x 4,5	99010 6	3 C630 45	5	415	
	0,8	75 x 5	99200 1	3 C750 50	5	1500	



HERZ kompozit cső PE-RT

Megnevezés	Alumínium vastagság (mm)	Átmérő Falvastagság (mm)	EAN 90 04174	Cikkszám	Tekercs (m)	Csom.e. (m)	€
 <p>Szálban HERZ-műanyag-alumínium-kompozit cső PE-RT/Al/PE-RT, többrétegű cső komplex fűtési, klíma és ivóvízes rendszerek kiépítéséhez. HERZ-PIPEFIX présidomokkal és szorítógyűrűs csatlakozókkal bevizsgálva. Szállítás szálban.</p> 	0,2	16 x 2	01302 7	3 C160 46	5	6240	
	0,25	20 x 2	01199 3	3 C200 38	5	3900	
	0,35	26 x 3	01303 4	3 C260 39	5	2340	



HERZ kompozit cső PE-RT HT szigeteléssel

Megnevezés	Szigetelés vastagsága (mm)	Al-vastagsága (mm)	Átmérő-falvastagság (mm)	EAN 90 04174	Cikkszám	Tekercs (m)	Csom.e.	€
 <p>Tekercsben Fűtési és vízellátási hálózatokhoz, hőszigeteléssel PE-LD PP filmmel. Hővezetés 0,04 W/mK a DIN EN 8497 szerint. Tűzállóság B1 a DIN 4102 CFC szerint. HCFC-mentes, vízpára-diffúziós-szám ≥ 6000 a DSIN 52615 szerint. Fehér, fekete felirattal.</p> 	6	0,4	16 x 2	93014 0	3 C160 06	100	800	
	6	0,4	20 x 2	93015 7	3 C200 06	50	550	
	6	0,5	26 x 3	93017 1	3 C260 06	50	300	
	6	0,5	32 x 3	93018 8	3 C320 06	25	125	
	9	0,4	16 x 2	93019 5	3 C160 09	100	600	
	9	0,4	20 x 2	93020 1	3 C200 09	50	550	
	9	0,5	26 x 3	93022 5	3 C260 09	50	450	
	9	0,5	32 x 3	93023 2	3 C320 09	25	125	
 <p>Tekercsben Fűtési és vízellátási hálózatokhoz, hőszigeteléssel PE-LD PP filmmel. Csökkentett Al-réteggel. Hővezetés 0,04 W/mK a DIN EN 8497 szerint. Tűzállóság B1 a DIN 4102 CFC szerint. HCFC-mentes, vízpára-diffúziós-szám ≥ 6000 a DSIN 52615 szerint. Fehér, fekete felirattal.</p> 	6	0,2	16 x 2	02729 1	3 D160 06	100	800	
	6	0,25	20 x 2	01912 8	3 D200 06	50	550	
	6	0,35	26 x 3	02824 3	3 D260 06	50	300	
	9	0,2	16 x 2	01198 6	3 C160 44	100	600	
	9	0,25	20 x 2	01995 1	3 D200 09	50	550	
	9	0,35	26 x 3	01913 5	3 D260 09	50	450	



HERZ kompozit cső PE-RT HT védőcsővel

 <p>Tekercsben Fűtési és vízellátási hálózatokhoz, fekete védőcsőben.</p> 	0,4	16 x 2	99787 7	3 C160 33	50	600	
	0,4	20 x 2	99788 4	3 C200 33	50	600	

HERZ kompozit cső PE-RT védőcsővel

 <p>Tekercsben Fűtési és vízellátási hálózatokhoz, fekete védőcsőben.</p> 	0,2	16 x 2	01196 2	3 C160 42	50	600	
	0,25	20 x 2	01202 0	3 C200 40	50	600	

Herz-Line PE-RT 5 rétegű cső padlófűtéshez

Megnevezés	Átmérő-falvastagság	EAN 90 04174	Cikkszám	Csom.e.	€
  <p>HERZ-LINE PE-RT 5 rétegű cső Magas biztonságú cső, oxigéndiffúzió-mentes. EVOH réteg DIN 4726 szerint, PE külső köpennyel védve az EVOH réteget és véd a mechanikai károsodástól. EN ISO 22391 szabvány szerint gyártva. Szín: piros</p>	16 x 2	02671 3	U 1622 40	240 m	
		02672 0	U 1624 80	480 m	
		02673 7	U 1626 00	600 m	
	17 x 2	02674 4	U 1722 40	240 m	
		02675 1	U 1724 80	480 m	
		02676 8	U 1726 00	600 m	
	18 x 2	02677 5	U 1822 40	240 m	
		02678 2	U 1824 80	480 m	
	20 x 2	02679 9	U 2022 40	240 m	
		02686 7	U 2024 80	480 m	

A T xxxx xx présfittingek cinkkiválásmentes sárgarézből készülnek.

Kettős O-gyűrű tömítés, amely megfelel a KTW előírásainak, rozsdamentes prérshüvely, zöld műanyag központosító gyűrű.


A réz minősége megfelel ivóvíznél a vonatkozó szabványokra, mint például EN1213, ÖNORM B 5014-3 és ONR 25014-3 valamint a DIN 50930 6. rész és TRV-nek.

A P xxxx xx présfittingek sárgarézből készülnek fűtési, hűtési és klíma rendszerekhez.



Kettős EPD O-gyűrű tömítés, rozsdamentes prérshüvely, fehér műanyag központosító gyűrű.

Üzemi hőmérséklet legfeljebb 95 °C, max. üzemi nyomás 10 bar.


Présfittingek Átmeneti idom hollandival, lapostömítésű

Megnevezés		EAN 90 04174	Cikkszám	Csom.e.	€
	16 x 2 – G 3/4	13980 2	T 7016 41	50	
	20 x 2 – G 3/4	14020 3	T 7020 41	50	
	16 x 2 – G 1	13990 1	T 7016 42	100	
	20 x 2 – G 1	14040 2	T 7020 42	100	
	26 x 3 – G 1	14100 3	T 7026 42	80	
	26 x 3 – G 1¼	14110 2	T 7026 43	50	
	32 x 3 – G 1¼	14120 1	T 7032 43	50	
	40 x 3,5 – G 1¼	14140 9	T 7040 43	30	
	32 x 3 – G 1½	14130 0	T 7032 44	40	
	40 x 3,5 – G 1½	14150 8	T 7040 44	30	
	50 x 4 – G 1½	14170 6	T 7050 44	16	
	40 x 3,5 – G 2	14160 7	T 7040 45	20	
	50 x 4 – G 2	14180 6	T 7050 45	16	
	63 x 4,5 – G 2½	14190 4	T 7063 46	14	



Présfittingek Kónuszos csavarkapcsolat

Megnevezés	Méret	EAN 90 04174	Cikkszám	Csom.e.	€
	16 x 2 – M 22 x 1,5	14900 9	P 7016 86	150	
	20 x 2 – M 22 x 1,5	14930 6	P 7020 86	150	
	16 x 2 – G 1/2	14960 3	P 7016 90	150	
	20 x 2 – G 1/2	14990 0	P 7020 90	150	
	16 x 2 – G 3/4	14840 8	P 7016 82	150	
	20 x 2 – G 3/4	14870 5	P 7020 82	140	
	16 x 2 – G 3/4	14780 7	T 7016 81	150	
	20 x 2 – G 3/4	14810 1	T 7020 81	140	



Könyök idom, hollandis kivitel

	Könyök idom, hollandis kivitel, kónuszos	16 x 2 – G 3/4	11220 1	P 7116 14	60	
		20 x 2 – G 3/4	11240 9	P 7120 14	50	

Présfittingek Toldó

Megnevezés	EAN 90 04174	Cikkszám	Csom.e.	€
 	10 x 1,3 – 10 x 1,3	10621 7	T 7010 00	200
	16 x 2 – 16 x 2	13120 2	T 7016 00	200
	20 x 2 – 20 x 2	13150 9	T 7020 00	150
	26 x 3 – 26 x 3	13190 5	T 7026 00	100
	32 x 3 – 32 x 3	13200 1	T 7032 00	50
	40 x 3,5 – 40 x 3,5	13210 0	T 7040 00	30
	50 x 4 – 50 x 4	13220 9	T 7050 00	30
	63 x 4,5 – 63 x 4,5	13230 8	T 7063 00	20
	75 x 5 – 75 x 5	09000 4	T 7075 00	1

Szűkítő

 	20 x 2 – 16 x 2	13280 3	T 7020 01	150
	26 x 3 – 16 x 2	13380 0	T 7026 01	100
	26 x 3 – 20 x 2	13410 4	T 7026 02	100
	32 x 3 – 16 x 2	13430 2	T 7032 01	60
	32 x 3 – 20 x 2	13450 0	T 7032 02	60
	32 x 3 – 26 x 3	13490 6	T 7032 06	60
	40 x 3,5 – 26 x 3	13510 1	T 7040 02	50
	40 x 3,5 – 32 x 3	13520 0	T 7040 03	40
	50 x 4 – 26 x 3	13530 9	T 7050 01	20
	50 x 4 – 32 x 3	13540 8	T 7050 02	20
	50 x 4 – 40 x 3,5	13550 7	T 7050 03	20
	63 x 4,5 – 26 x 3	13560 6	T 7063 01	20
	63 x 4,5 – 32 x 3	13570 5	T 7063 02	20
	63 x 4,5 – 40 x 3,5	13580 4	T 7063 03	20
	63 x 4,5 – 50 x 4	13590 3	T 7063 04	20
	75 x 5 – 50 x 4	09002 8	T 7075 02	8
	75 x 5 – 63 x 4,5	09001 1	T 7075 01	8

Présfittingek T-idom

Megnevezés	EAN 90 04174	Cikkszám	Csom.e.	€
16 x 2	11950 7	T 7216 00	60	
16 x 2 – 20 x 2 – 16 x 2	13010 6	T 7216 03	50	
20 x 2	11980 4	T 7220 00	50	
20 x 2 – 16 x 2 – 16 x 2	12450 1	T 7220 03	50	
20 x 2 – 16 x 2 – 20 x 2	12110 4	T 7220 01	50	
20 x 2 – 20 x 2 – 16 x 2	12490 7	T 7220 08	50	
20 x 2 – 26 x 3 – 20 x 2	13040 3	T 7220 06	30	
26 x 3	12020 6	T 7226 00	30	
26 x 3 – 20 x 2 – 16 x 2	12670 3	T 7226 13	30	
26 x 3 – 20 x 2 – 20 x 2	12680 2	T 7226 14	30	
26 x 3 – 26 x 3 – 16 x 2	12720 5	T 7226 16	30	
26 x 3 – 26 x 3 – 20 x 2	12730 4	T 7226 15	30	
26 x 3 – 16 x 2 – 26 x 3	12210 1	T 7226 03	30	
26 x 3 – 20 x 2 – 26 x 3	12230 9	T 7226 05	30	
26 x 3 – 32 x 3 – 26 x 3	13090 8	T 7226 17	30	
32 x 3	12030 5	T 7232 00	25	
32 x 3 – 16 x 2 – 32 x 3	12240 8	T 7232 01	30	
32 x 3 – 20 x 2 – 26 x 3	12740 3	T 7232 11	30	
32 x 3 – 20 x 2 – 32 x 3	12260 6	T 7232 04	30	
32 x 3 – 26 x 3 – 26 x 3	12790 8	T 7232 09	30	
32 x 3 – 26 x 3 – 32 x 3	12300 9	T 7232 07	30	
32 x 3 – 32 x 3 – 20 x 2	12800 4	T 7232 15	30	
32 x 3 – 32 x 3 – 26 x 3	12830 1	T 7232 14	30	
32 x 3 – 40 x 3,5 – 32 x 3	13100 4	T 7232 10	20	
40 x 3,5	12040 4	T 7240 00	15	
40 x 3,5 – 26 x 3 – 32 x 3	12870 7	T 7240 06	20	
40 x 3,5 – 26 x 3 – 40 x 3,5	12330 6	T 7240 02	20	
40 x 3,5 – 32 x 3 – 32 x 3	12840 0	T 7240 04	20	




Présfittingek T-idom


Megnevezés	EAN 90 04174	Cikkszám	Csom.e.	€
40 x 3,5 – 32 x 3 – 40 x 3,5	12340 5	T 7240 03	20	
40 x 3,5 – 40 x 3,5 – 26 x 3	12890 5	T 7240 07	20	
40 x 3,5 – 40 x 3,5 – 32 x 3	12900 1	T 7240 08	20	
40 x 3,5 – 50 x 4 – 40 x 3,5	18200 6	T 7240 12	10	
50 x 4	12050 3	T 7250 00	10	
50 x 4 – 26 x 3 – 50 x 4	12350 4	T 7250 03	10	
50 x 4 – 32 x 3 – 40 x 3,5	12920 9	T 7250 06	20	
50 x 4 – 32 x 3 – 50 x 4	12360 3	T 7250 01	10	
50 x 4 – 40 x 3,5 – 40 x 3,5	12910 0	T 7250 05	20	
50 x 4 – 40 x 3,5 – 50 x 4	12370 2	T 7250 02	10	
50 x 4 – 50 x 4 – 32 x 3	12930 8	T 7250 07	20	
50 x 4 – 50 x 4 – 40 x 3,5	12940 7	T 7250 08	20	
63 x 4,5	12060 2	T 7263 00	8	
63 x 4,5 – 40 x 3,5 – 63 x 4,5	12380 1	T 7263 01	8	
63 x 4,5 – 50 x 4 – 63 x 4,5	12390 0	T 7263 02	8	
63 x 4,5 – 32 x 3 – 63 x 4,5	12400 6	T 7263 03	8	
63 x 4,5 – 40 x 3,5 – 50 x 4	12950 6	T 7263 04	5	
63 x 4,5 – 50 x 4 – 50 x 4	12960 5	T 7263 05	5	
63 x 4,5 – 63 x 4,5 – 40 x 3,5	12970 4	T 7263 06	5	
63 x 4,5 – 63 x 4,5 – 50 x 4	12980 3	T 7263 07	5	
75 x 5 – 75 x 5 – 75 x 5	09006 6	T 7275 00	2	





Présfittingek Könyök-idom 90°

Megnevezés		EAN 90 04174	Cikkszám	Csom.e.	€
	16 x 2 – 16 x 2	10060 4	T 7116 00	150	
	20 x 2 – 20 x 2	10900 3	T 7120 00	80	
	20 x 2 – 10 x 1,3	10020 8	T 7110 00	10	
	26 x 3 – 26 x 3	10130 4	T 7126 00	30	
	32 x 3 – 32 x 3	10140 3	T 7132 00	25	
	40 x 3,5 – 40 x 3,5	10150 2	T 7140 00	30	
	50 x 4 – 50 x 4	10160 1	T 7150 00	10	
	63 x 4,5 – 63 x 4,5	10170 0	T 7163 00	10	
	75 x 5 – 75 x 5	09005 9	T 7175 00	5	







Könyök-idom 45°

	26 x 3	11280 5	T 7126 01	50	
	32 x 3	11290 4	T 7132 01	30	
	40 x 3,5	11300 0	T 7140 01	5	
	50 x 4	11310 9	T 7150 01	24	
	63 x 4,5	11320 8	T 7163 01	10	


Présfittingek Könyök-idom, hollandis kivitel

Megnevezés	Méret	EAN 90 04174	Cikkszám	Csom.e.	€
	Könyök-idom, hollandis kivitel, (külső menetes) közcsavarral.	16 x 2 – 1/2 AG	11330 7	T 7116 71	80
	20 x 2 – 1/2 AG	11350 5	T 7120 71	60	
	20 x 2 – 3/4 AG	11360 4	T 7120 72	50	
	26 x 3 – 1 AG	11370 3	T 7126 73	40	
	32 x 3 – 1 1/4 AG	11380 2	T 7132 74	30	
	Könyök-idom, hollandis kivitel, (belső menetes) közcsavarral.	16 x 2 – 3/4 IG	11390 1	T 7116 81	80
	20 x 2 – 1/2 IG	11410 6	T 7120 81	60	
	20 x 2 – 3/4 IG	11420 5	T 7120 82	50	
	26 x 3 – 1 IG	11430 4	T 7126 83	40	
	32 x 3 – 1 1/4 IG	11440 3	T 7132 84	30	


Présfittingek Átmeneti idom

Megnevezés	Méret	EAN 90 04174	Cikkszám	Csom.e.	€
 <p>Átmeneti idom, külső menettel, lapostömítésű.</p> 	16 x 2 – 1/2 AG	15010 4	T 7016 61	100	
	20 x 2 – 1/2 AG	15050 0	T 7020 61	80	
	16 x 2 – 3/4 AG	15020 3	T 7016 62	80	
	20 x 2 – 3/4 AG	15060 9	T 7020 62	70	
	26 x 3 – 3/4 AG	15130 9	T 7026 62	50	
	26 x 3 – 1 AG	15140 8	T 7026 63	50	
	32 x 3 – 1 AG	15150 7	T 7032 63	40	
	40 x 3,5 – 1 1/4 AG	15160 6	T 7040 64	20	
	50 x 4 – 1 1/2 AG	15170 5	T 7050 65	10	
	63 x 4,5 – 2 AG	15180 4	T 7063 66	8	
 <p>Átmeneti idom, belső menettel, lapostömítésű.</p> 	16 x 2 – 1/2 IG	15190 3	T 7016 71	100	
	20 x 2 – 1/2 IG	15230 6	T 7020 71	80	
	16 x 2 – 3/4 IG	15200 9	T 7016 72	80	
	20 x 2 – 3/4 IG	15240 5	T 7020 72	70	
	26 x 3 – 3/4 IG	15310 5	T 7026 72	50	
	26 x 3 – 1 IG	15320 4	T 7026 73	50	
	32 x 3 – 1 IG	15330 3	T 7032 73	40	
	40 x 3,5 – 1 IG	15340 2	T 7040 74	20	
	50 x 4 – 1 1/2 IG	15350 1	T 7050 75	10	
	63 x 4,5 – 2 IG	15360 0	T 7063 76	8	
 <p>Toldó idom, bontható kivitel, lapostömítésű</p> 	16 x 2 – 3/4	14660 2	T 7016 51	70	
	20 x 2 – 3/4	14680 0	T 7020 51	70	
	26 x 3 – 1	14720 3	T 7026 52	50	
	32 x 3 – 1 1/4	14730 2	T 7032 53	30	
	40 x 3,5 – 1 1/4	14740 1	T 7040 53	20	
	50 x 4 – 2	14750 0	T 7050 55	10	
	63 x 4,5 – 2 1/2	14760 9	T 7063 56	2	

Présfittingek Átmeneti idom külső menettel

Megnevezés	EAN 90 04174	Cikkszám	Csom.e.	€
	16 x 2 – R 1/2	14210 9	T 7016 11	150
	20 x 2 – R 1/2	14250 5	T 7020 11	150
	20 x 2 – R 3/4	14260 4	T 7020 12	150
	26 x 3 – R 3/4	14330 4	T 7026 12	100
	26 x 3 – R 1	14340 3	T 7026 13	80
	32 x 3 – R 1	14350 2	T 7032 13	70
	40 x 3,5 – R 1	14370 0	T 7040 13	30
	32 x 3 – R 1¼	14360 1	T 7032 14	50
	40 x 3,5 – R 1¼	14380 9	T 7040 14	30
	50 x 4 – R 1¼	14390 8	T 7050 14	24
	50 x 4 – R 1½	14400 4	T 7050 15	20
	63 x 4,5 – R 2	14410 3	T 7063 16	14
	75 x 5 – R 2	09003 5	T 7075 16	8
	75 x 5 – R 2½	09004 2	T 7075 18	8

Átmeneti idom belső menettel

	16 x 2 – Rp 1/2	14400 0	T 7016 21	150
	20 x 2 – Rp 1/2	14480 6	T 7020 21	150
	20 x 2 – Rp 3/4	14490 5	T 7020 22	100
	26 x 3 – Rp 3/4	14560 5	T 7026 22	100
	26 x 3 – Rp 1	14570 4	T 7026 23	70
	32 x 3 – Rp 1	14580 3	T 7032 23	50
	40 x 3,5 – Rp 1	14600 8	T 7040 23	30
	32 x 3 – Rp 1¼	14590 2	T 7032 24	30
	40 x 3,5 – Rp 1¼	14610 7	T 7040 24	30
	50 x 4 – Rp 1¼	14620 6	T 7050 24	20
	50 x 4 – Rp 1½	14630 5	T 7050 25	16
	63 x 4,5 – Rp 2	14640 4	T 7063 26	14

Présfittingek T-idom külső menettel

Megnevezés	EAN 90 04174	Cikkszám	Csom.e.	€
16 x 2 - 1/2 - 16 x 2	11450 2	T 7216 51	60	
20 x 2 - 1/2 - 20 x 2	11470 0	T 7220 51	50	
26 x 3 - 1/2 - 26 x 3	11570 7	T 7226 51	30	
20 x 2 - 3/4 - 20 x 2	11480 9	T 7220 52	50	
26 x 3 - 3/4 - 26 x 3	11580 6	T 7226 52	30	
32 x 3 - 3/4 - 32 x 3	11600 1	T 7232 51	30	
26 x 3 - 1 - 26 x 3	11590 5	T 7226 53	30	
32 x 3 - 1 - 32 x 3	11610 0	T 7232 52	25	
40 x 3,5 - 1 - 40 x 3,5	11620 9	T 7240 52	15	
40 x 3,5 - 1¼ - 40 x 3,5	11630 8	T 7240 53	15	
50 x 4 - 1¼ - 50 x 4	11640 7	T 7250 53	10	
50 x 4 - 1½ - 50 x 4	11650 6	T 7250 54	10	
63 x 4,5 - 1½ - 63 x 4,5	11660 5	T 7263 54	2	
63 x 4,5 - 2 - 63 x 4,5	11670 4	T 7263 55	8	







T-idom belső menettel






16 x 2 - 1/2 - 16 x 2	11680 3	T 7216 41	60	
20 x 2 - 1/2 - 20 x 2	11700 8	T 7220 41	50	
26 x 3 - 1/2 - 20 x 2	11810 4	T 7226 42	30	
26 x 3 - 1/2 - 26 x 3	11800 5	T 7226 41	30	
32 x 3 - 1/2 - 32 x 3	11840 1	T 7232 43	30	
20 x 2 - 3/4 - 20 x 2	11710 7	T 7220 42	50	
26 x 3 - 3/4 - 26 x 3	11830 2	T 7226 44	30	
32 x 3 - 3/4 - 32 x 3	11850 0	T 7232 41	30	
32 x 3 - 1 - 32 x 3	11860 9	T 7232 42	25	
40 x 3,5 - 1 - 40 x 3,5	11880 7	T 7240 41	20	
32 x 3 - 1¼ - 32 x 3	11870 8	T 7232 44	20	
40 x 3,5 - 1¼ - 40 x 3,5	11890 6	T 7240 42	20	
50 x 4 - 1¼ - 50 x 4	11900 2	T 7250 42	10	
50 x 4 - 1½ - 50 x 4	11910 1	T 7250 43	10	
63 x 4,5 - 1½ - 63 x 4,5	11920 0	T 7263 43	2	
63 x 4,5 - 2 - 63 x 4,5	11930 9	T 7263 44	8	




Présfittingek Könyökidom menettel

Megnevezés	EAN 90 04174	Cikkszám	Csom.e.	€
 	16 x 2 – R 1/2	10700 9	T 7116 11	15
	20 x 2 – R 1/2	10720 7	T 7120 11	12
	20 x 2 – R 3/4	10730 6	T 7120 12	10
	26 x 3 – R 3/4	10780 1	T 7126 12	5
	32 x 3 – R 1	10790 0	T 7132 13	3
	40 x 3,5 – R 1¼	10800 6	T 7140 14	3
	50 x 4 – R 1¼	10810 5	T 7150 14	2
	63 x 4,5 – R 2	10830 3	T 7163 16	1
 	16 x 2 – Rp 1/2	10850 1	T 7116 21	12
	20 x 2 – Rp 1/2	10870 9	T 7120 21	10
	20 x 2 – Rp 3/4	10880 8	T 7120 22	5
	26 x 3 – Rp 3/4	10930 0	T 7126 22	5
	32 x 3 – Rp 1	10940 9	T 7132 23	3
	40 x 3,5 – Rp 1 1/4	10950 8	T 7140 24	3
	50 x 4 – Rp 1¼	10960 7	T 7150 24	16
	50 x 4 – Rp 1½	10970 6	T 7150 25	16
	63 x 4,5 – Rp 2	10980 5	T 7163 26	1


HERZ-Présfittingek Kereszteződésmentes T-idom

Megnevezés		EAN 90 04174	Cikkszám	Csom.e.	€
 	Kereszteződésmentes T-idom szereletlen 6 x csatlakozó Rp 1/2 belső menet. 1 6266 01 vagy P 7016 18 cikkszámú csőadapterhez (14–26), külön kell megrendelni.	15370 9	P 7200 31	2	
 	Menetes idom R 1/2, O-gyűrű tömítés, kereszteződésmentes T-idomhoz	10 x 1,3 – G 1/2	99936 9	P 7010 18	150
		16 x 2 – G 1/2	15390 7	P 7016 18	150
		20 x 2 – G 1/2	15410 2	P 7020 18	150
		26 x 3 – G 1/2	15450 8	P 7026 18	100
	Szigetelés kereszteződésmentes T-idomhoz IG 1/2, (műanyag)	15460 7	P 1020 21	5	



Présfittingek Falikorong, rövid kivitel

Megnevezés		EAN 90 04174	Cikkszám	Csom.e.	€
	16 x 2 – Rp 1/2	10190 8	T 7116 31	50	
	20 x 2 – Rp 1/2	10210 3	T 7120 31	50	
	20 x 2 – Rp 3/4	10220 2	T 7120 32	50	
	26 x 3 – Rp 3/4	10270 7	T 7126 32	50	



Falikorong, hosszú kivitel

	16 x 2 – Rp 1/2	10400 8	T 7116 41	10	
	20 x 2 – Rp 1/2	10420 6	T 7120 41	10	



Falikorong készlet

	16 x 2 - Rp 1/2, L = 207,5 mm Tartozékok: szerelősín + 2 db falikorong	10650 7	P 7116 56	10	
	16 x 2 - Rp 1/2, L = 396 mm Tartozékok: szerelősín hosszú, lábakkal + 2 db falikorong	10660 6	P 7116 33	10	


Présfittingek Speciális menetes T-idom

Megnevezés	EAN 90 04174	Cikkszám	Csom.e.	€
	16 x 2 – Rp 1/2 – 16 x 2	11180 8	T 7216 61	50
	20 x 2 – Rp 1/2 – 20 x 2	11190 7	T 7220 61	50
	16 x 2 – Rp 1/2	11140 2	T 7116 61	50
	20 x 2 – Rp 1/2	11160 0	T 7120 61	50





Speciális falikorong gipszkarton-szereléshez

	16 x 2 – Rp 1/2 4 mm	11070 2	T 7116 51	10
	16 x 2 – Rp 1/2 30 mm	11030 6	T 7116 52	30
	20 x 2 – Rp 1/2 30 mm	11050 4	T 7120 52	30
	16 x 2 – Rp 1/2 30 mm falvastagságig.	10990 4	T 7116 53	10
	20 x 2 – Rp 1/2 30 mm falvastagságig.	11010 8	T 7120 53	10



Dupla falikorong, U kivitel

	16 x 2 – Rp 1/2 – 16 x 2	10300 1	T 7116 36	10
	20 x 2 – Rp 1/2 – 20 x 2	10320 9	T 7120 36	10




Présfittingek Szerelősín

Megnevezés	Méret	EAN 90 04174	Cikkszám	Csom.e.	€
	Szerelősín falikorongghoz, adapterrel.	10450 3	T 7298 10	6	
	16 x 2 – Rp 1/2 30 mm	11090 0	T 7116 54	6	
	20 x 2 – Rp 1/2 30 mm	11110 5	T 7120 54	6	
	16 x 2 – Rp 1/2	10470 1	T 7116 33	6	
	20 x 2 – Rp 1/2	10490 9	T 7120 33	6	
	16 x 2 – Rp 1/2	10610 1	T 7116 43	6	
	20 x 2 – Rp 1/2	10630 9	T 7120 43	6	

Végelem

Megnevezés	Méret	EAN 90 04174	Cikkszám	Csom.e.	€
 	Végelem				
	16 x 2	13860 7	T 7016 10	20	
	20 x 2	13890 4	T 7020 10	20	
	26 x 3	13920 8	T 7026 10	10	
	32 x 3	13930 7	T 7032 10	8	
	40 x 3,5	13940 6	T 7040 10	1	
	50 x 4	13950 5	T 7050 10	3	
63 x 4,5	13960 4	T 7063 10	2		


Zajvédő idom dupla falikoronghoz

	Szigetelés dupla-U falikoronghoz (alkalmas: T 2011 61, T 2011 62, P 7116 36 és P 7120 36-hoz).	Rp 1/2	10340 7	P 0450 06	10	
	Zajvédő idom rövid falikoronghoz.	1/2	10280 6	P 0450 01	40	
		3/4	10290 5	P 0450 02	40	
	Zajvédő idom hosszú falikoronghoz.	Rp 1/2	10440 4	P 0450 03	30	


Présfittingek PPSU

Minden vízzel érintkező rész PPSU-ból készül, ezért az ivóvízes rendszerekben, valamint a fűtési és hűtési szektorban is használható.


90° Könyökidom

Megnevezés		EAN 90 04174	Cikkszám	Csom.e.	€
	16 x 2	02571 6	R 6116 00	150	
	20 x 2	02572 3	R 6120 00	100	
	26 x 3	02573 0	R 6126 00	50	


T-idom

	16 x 2	02574 7	R 6216 00	60	
	20 x 2	02575 4	R 6220 00	50	
	26 x 3	02576 1	R 6226 00	30	


T-idom

	20 x 2 - 16 x 2 - 20 x 2	02577 8	R 6220 01	50	
	26 x 3 - 16 x 2 - 26 x 3	02578 5	R 6226 03	30	
	26 x 3 - 20 x 2 - 26 x 3	02579 2	R 6226 05	30	


T-idom

	20 x 2 - 16 x 2 - 16 x 2	02581 5	R 6220 03	50	
	20 x 2 - 20 x 2 - 16 x 2	02582 2	R 6220 08	50	
	26 x 3 - 16 x 2 - 20 x 2	02583 9	R 6226 11	30	
	26 x 3 - 20 x 2 - 16 x 2	02584 6	R 6226 13	30	
	26 x 3 - 20 x 2 - 20 x 2	02585 3	R 6226 14	30	
	26 x 3 - 26 x 3 - 16 x 2	02586 0	R 6226 16	30	
	26 x 3 - 26 x 3 - 20 x 2	02587 7	R 6226 15	30	
	16 x 2 - 20 x 2 - 16 x 2	02588 4	R 6216 03	50	
	20 x 2 - 26 x 3 - 20 x 2	02589 1	R 6220 06	30	





Toldó

	16 x 2	02617 1	R 6016 00	150	
	20 x 2	02618 8	R 6020 00	150	
	26 x 3	02619 5	R 6026 00	80	


Szűkítő


	20 x 2 - 16 x 2	02621 8	R 6020 01	150	
	26 x 3 - 16 x 2	02622 5	R 6026 01	80	
	26 x 3 - 20 x 2	02623 2	R 6026 02	80	

HERZ-Csatlakozók Csatlakozók

Megnevezés	Méret	EAN 90 04174	Cikkszám	Csom.e.	€
 <p>Toldó műanyag csövek csatlakoztatásához. A G 3/4 kónuszos szorítógyűrűt a csőcsatlakozáshoz külön kell megrendelni.</p>	G 1/2	60470 6	1 6262 01	20	
	G 3/4	60460 7	1 6262 02	20	
	G 1	60510 9	1 6262 03	10	
	G 1 x 3/4	63530 7	1 6262 04	20	
 <p>Toldó műanyag csövek csatlakoztatásához. Nikkelezett. A G 3/4 kónuszos szorítógyűrűt a csőcsatlakozáshoz külön kell megrendelni.</p>	G 3/4	60340 2	1 6262 12	20	
 <p>Csatlakozó darab univerzális és ferdeülékű szelepekhez Csőcsatlakozó csavarzat külön rendelendő!</p>	G 1/2 x M 22 x 1,5	60500 0	1 6272 01	10	
	G 3/4 x G 1/2	60490 4	1 6266 01	100	
	G 1/2 x R 1/2	16630 3	1 6266 11	10	
	G 3/4 x R 1/2	16640 2	1 6266 12	10	
	G 3/4 x R 3/4	16650 1	1 6266 20	10	
	G 1 x R 3/4	16660 0	1 6266 13	10	
	G 1 x Rc1	64700 0	1 6266 03	1	
 <p>Közcsavar műanyagcsövekhez sárgarézből, nikkelezett, R 1/2 x G 3/4 elosztóhoz közvetlenül csatlakoztatható, kónuszos tömítésű. KB-s menettel. Csatlakozó csavarzat külön rendelendő!</p>	G 3/4 x Rp 1/2	60480 5	1 6265 01	10	
	G 1/2 x Rp 1/2	16590 0	1 6265 11	10	
	G 3/4 x Rp 3/4	16600 6	1 6265 12	10	
	G 1 x Rp 3/4	16610 5	1 6265 13	10	
	G 1 x Rp 1	16620 4	1 6265 14	10	
	1/2 x M 22 x 1,5	63260 0	1 6275 22	20	


HERZ-Szegélyprofil-rendszer

Megnevezés	Szín	Hossz	Cikkszám	Csom.e.	€
 <p>HERZ-szegélyprofil, 2000 x 40 x 88 mm üreges profil újrafeldolgozott PVC-ből, fényálló fóliabevonattal, extrudált tömítőperem szegélyszíjben, a szegélytartókra felpattintva rögzíthető, kiszerezés: 10 darab (20 m).</p>	Antracit	2 m ¹⁾	3 S910 35	20	
	Bükkfa	2 m ¹⁾	3 S970 20	20	
	Ezüstös	2 m	3 S910 36	20	
	Hamu fehér	2 m ¹⁾	3 S910 31	20	
	Fehér RAL9016	2 m	3 S970 59	20	




Megnevezés	Szín	Hossz	Cikkszám	Csom.e.	€
 <p>HERZ-szegélyprofil, 4000 x 40 x 88 mm üreges profil újrafeldolgozott PVC-ből, fényálló fóliabevonattal, extrudált tömítőperem szegélyszíjben, a szegélytartókra felpattintva rögzíthető, kiszerezés: 25 darab (100 m).</p>	Világos tölgy	4 m ¹⁾	3 S910 10	100	
	Hamu fehér	4 m	3 S910 30	100	
	Bükkfa	4 m	3 S970 40	100	
	Nyírfa	4 m	3 S970 50	100	
	Tiszta fehér	4 m ¹⁾	3 S970 60	100	

1) Kérésre 2,5 méter hosszúságú szegélylécek.





Cső- és szegélyléctartó

 <p>HERZ-rögzített csőtartó 22 mm csőátmérőig HERZ-szegélylécek rögzítéséhez vagy utólagos felszereléséhez lefektetett csövekre, magassága nem állítható. Rögzítés 3 S130 60 cikkszámú tiplivel, 6 x 60 mm, anyagszükséglet: 1 db/m szegélyléc.</p>	Fehér		3 S912 00	50	
 <p>HERZ-állítható csőtartó 22 mm csőátmérőig HERZ-szegélylécek rögzítéséhez vagy utólagos felszereléséhez lefektetett csövekre, állítható magasságú 15 mm. Rögzítés 3 S130 60 cikkszámú tiplivel, 6 x 60 mm, anyagszükséglet: 1 db/m szegélyléc.</p>	Fekete		3 S940 00	50	


Műanyag szegélyrendszer Kötőelemek

Megnevezés	Szín	Cikkszám	Csom.e.	€
 <p>HERZ-toldóelem újráfeldolgozott PVC-ből, maratott felületi dekor (antracit, fehér RAL 9016 - sima felület).</p>	Antracit	3 S919 21	50	
	Világos tölgy	3 S912 10	50	
	Ezüstös	3 S919 26	50	
	Hamufehér	3 S912 30	50	
	Bükkfa	3 S918 30	50	
	Nyírfa	3 S919 30	50	
	Tiszta fehér	3 S919 31	50	
	Fehér RAL 9016	3 S970 70	50	
 <p>HERZ külső sarokelem újráfeldolgozott PVC-ből, maratott felületi dekor (antracit, fehér RAL 9016 - sima felület), nincs szükség gérvágásra.</p>	Antracit	3 S919 23	50	
	Világos tölgy	3 S958 10	50	
	Ezüstös	3 S919 28	50	
	Hamufehér	3 S958 30	50	
	Bükkfa	3 S918 80	50	
	Nyírfa	3 S919 80	50	
	Tiszta fehér	3 S919 81	50	
	Fehér RAL 9016	3 S970 72	50	
 <p>HERZ belső sarokelem újráfeldolgozott PVC-ből, maratott felületi dekor (antracit, fehér RAL 9016 - sima felület), nincs szükség gérvágásra.</p>	Antracit	3 S919 22	50	
	Világos tölgy	3 S958 50	50	
	Ezüstös	3 S919 27	50	
	Hamufehér	3 S958 70	50	
	Bükkfa	3 S918 90	50	
	Nyírfa	3 S919 90	50	
	Tiszta fehér	3 S919 91	50	
	Fehér RAL 9016	3 S970 71	50	


Műanyag szegélyrendszer Kötőelemek

Megnevezés	Szín	Cikkszám	Csom.e.	€
 <p>HERZ külső sarokelem újrafeldolgozott PVC-ből, maratott felületi dekor, érvágások fedésére.</p>	Világos tölgy	3 S912 50	50	
	Hamufehér	3 S912 70	50	
	Bükkfa	3 S918 40	50	
	Nyírfa	3 S919 40	50	
 <p>HERZ belső sarokelem újrafeldolgozott PVC-ből, maratott felületi dekor, érvágások fedésére.</p>	Világos tölgy	3 S912 90	50	
	Hamufehér	3 S913 10	50	
	Bükkfa	3 S918 50	50	
	Nyírfa	3 S919 50	50	
 <p>HERZ végelem, jobbos újrafeldolgozott PVC-ből, maratott felületi dekor (antracit, fehér RAL 9016 - sima felület),végrészek fedésére.</p>	Antracit	3 S919 24	50	
	Világos tölgy	3 S913 30	50	
	Ezüstös	3 S919 29	50	
	Hamufehér	3 S913 50	50	
	Bükkfa	3 S918 60	50	
	Nyírfa	3 S919 60	50	
	Tiszta fehér	3 S919 61	50	
	Fehér RAL 9016	3 S970 73	50	
 <p>HERZ végelem, balos újrafeldolgozott PVC-ből, maratott felületi dekor (antracit, fehér RAL 9016 - sima felület),végrészek fedésére.</p>	Antracit	3 S919 25	50	
	Világos tölgy	3 S913 70	50	
	Ezüstös	3 S919 19	50	
	Hamufehér	3 S913 90	50	
	Bükkfa	3 S918 70	50	
	Nyírfa	3 S919 70	50	
	Tiszta fehér	3 S919 71	50	
	Fehér RAL 9016	3 S970 74	50	


Csővágó

Megnevezés		EAN 90 04174	Cikkszám	Csom.e.	€
	10–40 mérethez. (REMS referencia cikkszám: 290050)	16140 7	P 2010 11	1	
	10–63 mérethez. (REMS referencia cikkszám: 290000)	16150 6	P 2010 16	1	
	–35 mérethez. (REMS referencia cikkszám: 291220)	16160 5	P 2010 14	1	
	6–67 mérethez. (Rothenberger referencia cikkszám: 70031)	02687 4	P 2010 39	1	
	-75 mérethez. (Rothenberger referencia cikkszám: 52015)	16151 3	P 2010 37	1	
	6-42 mérethez. (Rothenberger referencia cikkszám: 55015)	02688 1	P 2010 38	1	


Nyomáspróba-pumpa

	Precíziós RP 50-S nyomáspróba-pumpa A csőrendszerek nyomás- és szivárgásvizsgálatához, ivóvízes és fűtési berendezésekhez, 0-60 bar tartály térfogata: 12 l Csatlakozás: R 1/2. (Rothenberger hivatkozási szám: 60200)	17126 0	P 2010 40	1	
---	---	---------	-----------	---	--


Csőhajlítógép

	Csőhajlítógép: Univerzális hajlítógép, amely 14-32 mm átmérőjű csövek 90°-ig terjedő hajlításához. (Rothenberger hivatkozási szám: 23095)	17127 7	P 2010 41	1	
---	--	---------	-----------	---	--


Hajlítórugó

	Belső 16 x 2	16170 4	P 2021 61	1	
	Belső 20 x 2	16180 3	P 2022 01	1	
	Belső 26 x 3	16190 2	P 2022 61	1	
	Külső 14	16240 4	P 2021 42	1	
	Külső 16	16200 8	P 2021 62	1	
	Külső 18	16250 3	P 2021 82	1	
	Külső 20	16210 7	P 2022 02	1	
	Külső 26	16220 6	P 2022 62	1	

Univerzális kalibráló, standard fogantyúval, felszerelve

Megnevezés	Méret	EAN 90 04174	Cikkszám	Csom.e.	€
	Kalibráló				
	10 x 1,3	99911 6	3 F010 11	1	
	16 x 2	19900 4	P 2011 74	1	
	20 x 2	19920 2	P 2011 76	1	
	26 x 3	19930 1	P 2011 78	1	
	32 x 3	19940 0	P 2011 79	1	
	40 x 3,5	19950 9	P 2011 80	1	
	50 x 4	19970 7	P 2011 83	1	
63 x 4,5	20010 6	P 2011 87	1		


Univerzális kalibráló, standard és klikk-fogantyúval használható, vagy befogatható szokványos akkumulátoros csavarozógépbe

	Hatlapos kalibráló				
	16 x 2	16920 5	P 2010 74	1	
	20 x 2	16940 3	P 2010 76	1	
	26 x 3	16950 2	P 2010 78	1	
	32 x 3	16960 1	P 2010 79	1	
	40 x 3,5	16970 0	P 2010 80	1	
	50 x 4	16990 8	P 2010 83	1	
63 x 4,5	19880 9	P 2010 87	1		





Fogantyúk

	Klikk-fogantyú univerzális kalibráléhoz	minden mérethez	16890 1	P 2010 70	1	
	Szabványos fogantyú kalibráléhoz	minden mérethez	16900 7	P 2010 71	1	



PipeFix préseletlen szivárgás kalibráló

	préseletlen szivárgás kalibráló				
	16 x 2	10000 0	P 2016 20	1	
	20 x 2	10001 7	P 2020 20	1	
	26 x 3	10002 4	P 2026 20	1	
	32 x 3	10003 1	P 2032 20	1	
	40 x 3,5	10004 8	P 2040 20	1	
	50 x 4	10005 5	P 2050 20	1	
	63 x 4,5	10006 2	P 2063 20	1	
75 x 5,0	10035 2	P 2010 91	-		


Akkumulátoros és hálózati prészerszám

Megnevezés	EAN 90 041 74	Cikkszám	Referencia Cikkszám	Csom.e.	€
 <p>A készlet 230 V prészerszámot és a hordtáskát tartalmazza. (REMS referencia cikkszám: 572010)</p>	15850 6	P 2010 09	REMS 577011R220	1	
 <p>A készlet prészerszámot, töltőkészüléket, 12 VDC/1,7 Ah memória funkció nélküli akkut és a hordtáskát tartalmazza. (REMS referencia cikkszám: 571010)</p>	15810 0	P 2010 08	REMS 571013R220	1	
 <p>Az acéllemezből készült hordtáskában három présfőának és a prészerszámnak van hely. A hordtáskát üresen szállítjuk. (REMS referencia cikkszám: 570295)</p>	15830 8	P 2010 00	REMS 570280R	1	
 <p>Akku NiCd, 14,4 V, 3,0 Ah prészerszámhoz, 2012 után.</p>	20781 5	P 2010 61	REMS 571555R14	1	
 <p>Töltőkészülék 12 VDC (REMS referencia cikkszám: 565220)</p>	15970 1	P 2010 12	REMS 571560R220	1	




Préspfófa (TH) prészerszámhoz (akku, 230V)

Megnevezés	Méret	EAN 90 041 74	Cikkszám	Referencia Cikkszám	Csom.e.	€
	10	20650 4	P 2011 19	REMS 570467	1	
	16	15870 4	P 2011 22	REMS 570460	1	
	20	15900 8	P 2011 24	REMS 570470	1	
	26	15920 6	P 2011 26	REMS 570475	1	
	32	15930 5	P 2011 27	REMS 570480	1	
	40	15940 4	P 2011 28	REMS 570485	1	
	50	15950 3	P 2011 29	REMS 572400	1	
	63	15960 2	P 2011 30	REMS 572405	1	
	75	68652 8	P 2011 32	REMS 572829	1	
	Az acéllemezből készült hordtáskában hat préspfófa és a csővágónak van hely. A hordtáskát üresen szállítjuk. (REMS referencia cikkszám: 570295)		15805 6	P 2011 00	REMS 570295R	1


Kézi prészerszám minden préspfóához

	Az összes préspfófa nyomására szolgáló szerszám, Méret 10-26. A préspfóákat külön kell megrendelni!	17070 6	P 2010 05	REMS 574000R	1	
---	---	---------	-----------	--------------	---	--


Klauke

	Akkumulátoros prészerszám 18 V (Mini), műanyag tokkal, az akkumulátorral és töltővel.	02718 5	P 2010 50	Klauke MAP2L	1	
	Póttakku a szerszámhoz 18 V / 1,5 Ah Li-Ion.	02719 2	P 2010 48	Klauke RAL1	1	
	Póttöltő 18 V Li-ion akkumulátohoz.	02720 8	P 2010 49	Klauke LGL1	1	





Préspfófa (TH) akkumulátoros prészerszámhoz

	16	10501 2	P 2010 31	SBM16N	1	
	20	10521 0	P 2010 33	SBM20N	1	
	26	10531 9	P 2010 34	SBM26N	1	
	32	10541 8	P 2010 35	SBM32N	1	
Préspfófa akkumulátoros prészerszámhoz 9,6, TH profil, Klauke "MAP2L" 18 V						

Présfogó és betétek

Megnevezés	EAN 90 04174	Cikkszám	Referencia cikkszám Klauke	Csom.e.	€	
	Présfogó	15990 9	P 2010 20	MP32N	1	
	14-es betét	16000 4	P 2010 21	WE14N	1	
	16-os betét	16010 3	P 2010 22	WE16N	1	
	18-as betét	16020 2	P 2010 23	WE18N	1	
	20-as betét	16030 1	P 2010 24	WE20N	1	
	26-os betét	16040 0	P 2010 25	WE26N	1	
	32-es betét	16050 9	P 2010 26	WE32N	1	

Rothenberger









Megnevezés	Méret	EAN 90 04174	Cikkszám	Referencia cikkszám	Csom.e.	€
	ROMAX 4000 elektrohidraulikus présgép, akkumulátoros 18 V HERZ PIPEFIX rendszerhez, hosszútávú használatra, ~ 5 mp/preselés, rendkívül könnyű és kiegyensúlyozott súlyelosztás. Tömeg: 3,8 kg présfóák nélkül. A présfóák 270° -ban elforgathatók. 18 V, 4 Ah.	02696 6	P 2010 62	Rothenberger 1000001840	1	
	mint fent, de teljes készletként TH16- 20-26 présfóákkal	02697 3	P 2010 63	Rothenberger 1000001925	1	
	ROMAX 3000 elektrohidraulikus présgép, 230 V HERZ PIPEFIX rendszerhez, hosszútávú használatra, ~ 5 mp/preselés, rendkívül könnyű és kiegyensúlyozott súlyelosztás. Tömeg: 3,8 kg présfóák nélkül. A présfóák 270° -ban elforgathatók.	20811 9	P 2011 40	Rothenberger 1000001001	1	
	Présfófa TH Rothenberger ROMAX 4000/3000AC-hez	16	20812 6	P 2011 42	Rothenberger 15322x	1
	Présfófa TH Rothenberger ROMAX 4000/3000AC-hez	20	20813 3	P 2011 43	Rothenberger 15324x	1
	Présfófa TH Rothenberger ROMAX 4000/3000AC-hez	26	20814 0	P 2011 44	Rothenberger 15326x	1
	Présfófa TH Rothenberger ROMAX 4000/3000AC-hez	32	20815 7	P 2011 45	Rothenberger 15327x	1
	Présfófa TH Rothenberger ROMAX 4000/3000AC-hez	40	20816 4	P 2011 46	Rothenberger 15328x	1
	Présfófa TH Rothenberger ROMAX 4000/3000AC-hez	50	02698 0	P 2010 65	Rothenberger 1000001810	1
	Présfófa TH Rothenberger ROMAX 4000/3000AC-hez	63	02699 7	P 2010 66	Rothenberger 1000001811	1
	Csereakkumulátor Li-Ion akkumulátor 18 V, 4,0 Ah ROMAX 4000	02704 8	P 2010 68	Rothenberger 1000001653	1	







11

Gázarmatúrák



HERZ-gömbcsapok gázellátásra

Megnevezés	Méret	PN	MOP	EAN	Cikkszám	Csom.e.	€
 	Gömbcsap acél fogantyúval EN 12165 szerinti kovácsolt sárgarézből, O-gyűrűs tömítésekkel (golyó és orsó), belső menet. ÖVGW szerinti gázszelészhez, PN1 (HTB 650 °C / 30 perc). Közeg hőmérséklet-tartománya: -20 °C – 60 °C között.	DN 10	1	5	3838963421153	1 2300 20	25
	DN 15	3838963421160			1 2300 21	25	
	DN 20	3838963421177			1 2300 22	25	
	DN 25	3838963421184			1 2300 23	20	
	DN 32	3838963421191			1 2300 24	16	
	DN 40	3838963421207			1 2300 25	8	
	DN 50	3838963421214			1 2300 26	4	
 	Gömbcsap acél T fogantyúval EN 12165 szerinti kovácsolt sárgarézből, O-gyűrűs tömítésekkel (golyó és orsó), belső menet. ÖVGW szerinti gázszelészhez, PN1 (HTB 650 °C / 30 perc). Közeg hőmérséklet-tartománya: -20 °C – 60 °C között.	DN 10	1	5	3838963421245	1 2300 30	25
	DN 15	3838963421252			1 2300 31	25	
	DN 20	3838963421269			1 2300 32	25	
	DN 25	3838963421276			1 2300 33	20	
	DN 32	3838963421283			1 2300 34	16	
 	Gömbcsap acél fogantyúval EN 12165 szerinti kovácsolt sárgarézből, O-gyűrűs tömítésekkel (golyó és orsó), belső menet. A DIN-DVGW G.260 táblázat szerinti gázszelészhez, PN1 (HTB 650 °C / 30 perc). Közeg hőmérséklet-tartománya: -20 °C és 60 °C között.	DN 15	1	5	3830002828022	1 2300 01	25
	DN 20	3830002828039			1 2300 02	25	
	DN 25	3830002828046			1 2300 03	20	
	DN 32	3830002828053			1 2300 04	16	
	DN 40	3830002828060			1 2300 05	8	
	DN 50	3830002828077			1 2300 06	4	
 	Gömbcsap acél T fogantyúval EN 12165 szerinti kovácsolt sárgarézből, O-gyűrűs tömítésekkel (golyó és orsó), belső menet. A DIN-DVGW G.260 táblázat szerinti gázszelészhez, PN1 (HTB 650 °C / 30 perc). Közeg hőmérséklet-tartománya: -20 °C és 60 °C között.	DN 10	1	5	3830002828107	1 2300 10	25
	DN 15	3830002828114			1 2300 11	25	
	DN 20	3830002828121			1 2300 12	25	
	DN 25	3830002828138			1 2300 13	20	
	DN 32	3830002828145			1 2300 14	16	


HERZ-gömbcsapok gázellátásra

Megnevezés	Méret	PN	MOP	EAN	Cikkszám	Csom.e.	€
 <p>Gömbcsap acél fogantyúval EN 12165 szerinti kovácsolt sárgarézből, O-gyűrűs tömítésekkel (golyó és orsó), belső menet. A DIN-DVGW G.260 táblázat szerinti gázszereléshez, PN1 (HTB 925 °C, 60 perc). Közeg hőmérséklet-tartománya: -20 °C és 60 °C között. Termikus szelepbiztosítással.</p> 	DN 15	1	5	3830002828329	1 2302 01	25	
	DN 20			3830002828336	1 2302 02	25	
	DN 25			3830002828343	1 2302 03	20	
 <p>Gömbcsap acél T fogantyúval EN 12165 szerinti kovácsolt sárgarézből, O-gyűrűs tömítésekkel (golyó és orsó), belső menet. A DIN-DVGW G.260 táblázat szerinti gázszereléshez, PN1 (HTB 925 °C, 60 perc). Közeg hőmérséklet-tartománya: -20 °C és 60 °C között. Termikus szelepbiztosítással.</p> 	DN 15	1	5	3830002828367	1 2302 11	25	
	DN 20			3830002828374	1 2302 12	25	
	DN 25			3830002828381	1 2302 13	20	

HERZ-gömbcsapok gázellátásra

Megnevezés	Méret	PN	MOP	EAN	Cikkszám	Csom.e.	€
 <p>Gömbcsap duralumínium T fogantyúval EN 12165 szerinti kovácsolt sárgarézből, nikkelezett, teflon tömítőgyűrűvel, dupla O-gyűrűs tömítésekkel, külső menet. A DIN-DVGW G 260 táblázat szerinti gázszeléshez. Közeg hőmérséklet-tartománya: -20 °C és 60 °C között.</p>	DN 10	1	5	3830002828602	1 2362 10	25	
 <p>Gömbcsap duralumínium T fogantyúval EN 12165 szerinti kovácsolt sárgarézből, nikkelezett, teflon tömítőgyűrűvel, dupla O-gyűrűs tömítésekkel, külső menet x belső menet. A DIN-DVGW G 260 táblázat szerinti gázszeléshez. Közeg hőmérséklet-tartománya: -20 °C és 60 °C között.</p>	DN 10	1	5	3830002828626	1 2372 11	25	

HERZ-szennyfogó gázszeléshez

 <p>Szennyszűrő gázszeléshez EN 12165 szerinti kovácsolt sárgarézből, belső menet. A DIN-DVGW G 260 táblázat szerinti gázszeléshez. Közeg hőmérséklet-tartománya: -20 °C és 60 °C között.</p>	DN 15	5	1	3830002828947	1 2319 01	25	
	DN 20			3830002828954	1 2319 02	25	
	DN 25			3830002828961	1 2319 03	20	



12

Hőközpontok

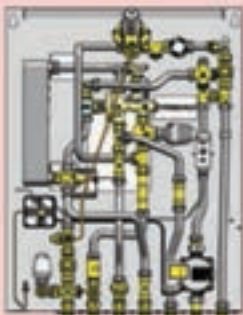
HERZ átadóállomás SALZBURG HT Decentralizált melegvíz-előállítás radiátorfűtés-csatlakozással

Megnevezés	Cikkszám	Csom.e.	€
<p>WÜS SALZBURG HT, kompakt átadóállomás</p> <p>WÜS SALZBURG HT, kompakt átadóállomás folyamatos radiátoros fűtéshez és melegvíz-előállításához hőcserélőn keresztül. Állandó rendelkezésre állás. Szerelés süllyesztett és fal előtti kivitelben lehetséges.</p> <p>A csőcsatlakozás az állomáshoz szabadalmaztatott szerelőkonzolon keresztül történhet.</p> <p>A következőket tartalmazza:</p> <ul style="list-style-type: none"> · rézforrasztott aszimmetrikus rozsdamentes acéllemez hőcserélő · nyomás- és hőmérséklet szabályozó a forróvíz hőmérsékletének központi szabályozásához integrált előnykapcsolással · nyomáskülönbség-szabályozó, 23 kPa-on rögzítve, integrált zóna szelep M 28 x 1,5 mm; emelkedés 4 mm · termomotor a zónaszelephez; 230 V, 50 Hz, normál esetben zárt · állandó rendelkezésre állás nyári üzemben is, hőmérséklet szabályozott bypass áramkörrel, rögzített 45° C-on · visszatérő-hőmérséklet-korlátozó az alacsony visszatérő hőmérsékletért · vízmérő adapter 80 mm - G 3/4 cinkkiválásmentes sárgaréz, folyamatos működéshez megfelelő · hidegvíz-mérő adapter 80 mm - G 3/4 cinkkiválásmentes sárgaréz, folyamatos működéshez megfelelő · melegvíz-mérő adapter 80 mm - G 3/4 cinkkiválásmentes sárgaréz, folyamatos működéshez megfelelő · hőmennyiségmérő adapter 110 mm - G 3/4 cinkkiválásmentes sárgaréz, folyamatos működéshez megfelelő · szennyfogósűrő finom szűrővel a primer előremenőben · szennyfogósűrő finom szűrővel a szekunder visszatérőben <p>max. üzemi nyomás 10 bar max. fűtési teljesítmény 10 kW, min. stat. hideg víznyomás 2,8 bar, csapolóteljesítmény 18 l/perc (10/45°C), hőcserélő teljesítmény 42 kW max. nyomáskülönbség 2 bar</p> <p>Tartozékok külön rendelése:</p> <ul style="list-style-type: none"> - HERZ szerelőkonzol 1 4024 02 - HERZ süllyesztett doboz előszerelési konzollal 1 4024 05 - HERZ ajtó 1 4024 09 - HERZ nyomáskülönbség-szabályozó készlet, 25-60 kPa 1 4024 19 - HERZ érzékelő tartó hőmérséklet-érzékelőhöz (M 10 x 1) 1 4022 46 	1 4023 07	1	
mint az 1 4023 07 , de szigetelt csövekkel, csapolóteljesítmény 18 l/perc (10/45°C), hőcserélő teljesítmény 42 kW	1 4023 06	1	
mint az 1 4023 07 , csapolóteljesítmény 22 l/perc (10/45°C), hőcserélő teljesítmény 53 kW	1 4023 09	1	
mint az 1 4023 07 , de szigetelt csövekkel, csapolóteljesítmény 22 l/perc (10/45°C), hőcserélő teljesítmény 42 kW	1 4023 08	1	

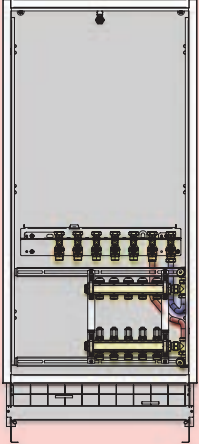


HERZ átadóállomás SALZBURG NT Decentralizált melegvíz-előállítás padlófűtés-csatlakozással


Megnevezés	Cikkszám	Csom.e.	€
<p>WÜS SALZBURG NT, kompakt átadóállomás WÜS SALZBURG NT, kompakt átadóállomás folyamatos alacsony hőmérsékletű fűtéshez és melegvíz-előállításához hőcserélőn keresztül. Állandó rendelkezésre állás. Szerelés süllyesztett és fal előtti kivitelben lehetséges. A csőcsatlakozás az állomáshoz szabadalmaztatott szerelőkonzolon keresztül történhet. A következőket tartalmazza:</p> <ul style="list-style-type: none"> · rézforrasztott aszimmetrikus rozsdamentes acéllemez hőcserélő · nyomás- és hőmérséklet szabályozó a forróvíz hőmérsékletének központi szabályozásához integrált előnykapcsolással · nyomáskülönbség-szabályozó, 23 kPa-on rögzítve, integrált zóna szelep M 28 x 1,5 mm; emelkedés 4 mm · termomotor a zónaszelephez; 230 V, 50 Hz, normál esetben zárt · állandó rendelkezésre állás nyári üzemben is, hőmérséklet szabályozott bypass áramkörrel, rögzített 45° C-on · rögzített érték szabályozás 20 °C - 50 °C közötti tartományban a zónaszelepről tapintó érzékelővel, termosztáttal, biztonsági termosztáttal, szivattyúval · vízmérő adapter összesen 80 mm - G 3/4 cinkkiválásmentes sárgaréz, folyamatos működéshez megfelelő · hidegvíz-mérő adapter 80 mm - G 3/4 cinkkiválásmentes sárgaréz, folyamatos működéshez megfelelő · melegvíz-mérő adapter 80 mm - G 3/4 cinkkiválásmentes sárgaréz, folyamatos működéshez megfelelő · hőmennyiségmérő adapter 110 mm - G 3/4 cinkkiválásmentes sárgaréz, folyamatos működéshez megfelelő · szennyfogósűrő finom szűrővel a primer előremenőben · szennyfogósűrő finom szűrővel a szekunder visszatérőben · szennyfogósűrő finom szűrővel a hidegvíz bemenetnél <p>max. üzemi nyomás 10 bar max. fűtési teljesítmény 10 kW min. stat. hideg víznyomás 2,8 bar, csapolóteljesítmény 18 l/perc (10/45°C), hőcserélő teljesítmény 42 kW max. nyomáskülönbség 2 bar Tartozékok külön rendelése:</p> <ul style="list-style-type: none"> - HERZ szerelőkonzol 1 4024 02 - HERZ süllyesztett doboz előszerelési konzollal 1 4024 05 - HERZ ajtó 1 4024 09 - HERZ nyomáskülönbség-szabályozó készlet, 25-60 kPa 1 4024 19 - HERZ érzékelő tartó hőmérséklet-érzékelőhöz (M 10 x 1) 1 4022 46 - HERZ vakolat alatti szerelő doboz ajtóval, kerettel, fehér (RAL 9003), porszórt, szerelőkonzol, osztó-gyűjtő áramlásmérővel és termosztatikus felsőrészsel 1 4024 33-40 	1 4024 18	1	
mint az 1 4024 18 , de szigetelt csövekkel, csapolóteljesítmény 18 l/perc (10/45°C), hőcserélő teljesítmény 42 kW	1 4024 17	1	
mint az 1 4024 18 , csapolóteljesítmény 18 l/perc (10/45°C), hőcserélő teljesítmény 53 kW	1 4024 01	1	



HERZ átadóállomás WÜS SALZBURG NT és WÜS Compact FBH vakolat alatti doboz

Megnevezés	EAN 90 04174	Cikkszám	Csom.e.	€	
	HERZ vakolat alatti szerelő doboz ajtóval, kerettel, fehér (RAL 9003), porszórt, szerelőkonzoll, 3 körös osztó-gyűjtő áramlásmérővel és termosztatikus felsőrésszel	01677 6	1 4024 33	1	
	mint az 1 4024 33 , de 4 körös osztó-gyűjtővel	01683 7	1 4024 34	1	
	mint az 1 4024 33 , de 5 körös osztó-gyűjtővel	01698 1	1 4024 35	1	
	mint az 1 4024 33 , de 6 körös osztó-gyűjtővel	01707 0	1 4024 36	1	
	mint az 1 4024 33 , de 7 körös osztó-gyűjtővel	01722 3	1 4024 37	1	
	mint az 1 4024 33 , de 8 körös osztó-gyűjtővel	01733 9	1 4024 38	1	
	mint az 1 4024 33 , de 9 körös osztó-gyűjtővel	01743 8	1 4024 39	1	
	mint az 1 4024 33 , de 10 körös osztó-gyűjtővel	01752 0	1 4024 40	1	

HERZ átadóállomás SALZBURG NT radiátor kimenettel Decentralizált melegvíz-előállítás padlófűtés-csatlakozással


Megnevezés	Cikkszám	Csom.e.	€
 <p>WÜS SALZBURG NT radiátor kimenettel, kompakt átadóállomás folyamatos alacsony hőmérsékletű fűtéshez, radiátor kimenetű és melegvíz-előállításához hőcserélőn keresztül. Állandó rendelkezésre állás. Szerelés süllyesztett és fal előtti kivitelben lehetséges. A csőcsatlakozás az állomáshoz szabadalmaztatott szerelőkonzolon keresztül történhet. A következőket tartalmazza: · rézforrasztott aszimmetrikus rozsdamentes acéllemez hőcserélő · nyomás- és hőmérséklet szabályozó a forróvíz hőmérsékletének központi szabályozásához integrált előnykapcsolással · nyomáskülönbség-szabályozó, 23 kPa-on rögzítve, integrált zóna szelep M 28 x 1,5 mm; emelkedés 4 mm · termomotor a zónaszelephez; 230 V, 50 Hz, normál esetben zárt · állandórendelkezésre állás nyári üzemben is, hőmérséklet szabályozott bypass áramkörrel, rögzített 45° C-on · rögzített érték szabályozás 20 °C - 50 °C közötti tartományban a zónaszelepről tapintó érzékelővel, termosztáttal, biztonsági termosztáttal, szivattyúval · hidegvíz-mérő adapter 80 mm - G 3/4 cinkkiválásmentes sárgaréz, folyamatos működéshez megfelelő · vízmérő adapter 80 mm - G 3/4 cinkkiválásmentes sárgaréz, folyamatos működéshez megfelelő · melegvíz-mérő adapter 80 mm - G 3/4 cinkkiválásmentes sárgaréz, folyamatos működéshez megfelelő · hőmennyiségmérő adapter 110 mm - G 3/4 cinkkiválásmentes sárgaréz, folyamatos működéshez megfelelő · szennyfogósűrő finom szűrővel a primer előremenőben · szennyfogósűrő finom szűrővel a szekunder visszatérőben · szennyfogósűrő finom szűrővel a hidegvíz bemenetnél</p> <p>max. üzemi nyomás 10 bar max. fűtési teljesítmény 10 kW min. stat. hideg víznyomás 2,8 bar, csapolóteljesítmény 15 l/perc (10/45°C), hőcserélő teljesítmény 37 kW max. nyomáskülönbség 2 bar Tartozékok külön rendelése: - HERZ szerelőkonzol 1 4024 03 - HERZ süllyesztett doboz előszerelési konzollal 1 4024 04 - HERZ ajtó 1 4024 08 - HERZ nyomáskülönbség-szabályozó készlet, 25-60 kPa 1 4024 19 - HERZ érzékelő tartó hőmérséklet-érzékelőhöz (M 10 x 1) 1 4022 46 - HERZ vakolat alatti szerelő doboz ajtóval, kerettel, fehér (RAL 9003), porszórt, szerelőkonzol, osztó-gyűjtő áramlásmérővel és termosztatikus felsőrészsel 1 4024 23-30</p>	1 4024 16	1	
mint az 1 4024 11 , de szigetelt csövekkel, csapolóteljesítmény 18 l/perc (10/45°C), hőcserélő teljesítmény 42 kW	1 4024 15	1	

HERZ átadóállomás WÜS SALZBURG NT radiátoros kimenettel, vakolat alatti doboz

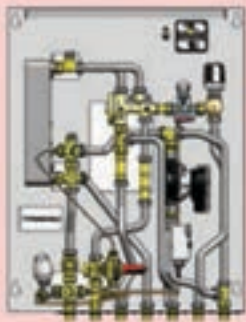
Megnevezés	EAN 90 04174	Cikkszám	Csom.e.	€
 <p>HERZ vakolat alatti szerelő doboz ajtóval, kerettel, fehér (RAL 9003), porszórt, szerelőkonzol, 3 körös osztó-gyűjtő áramlásmérővel és termosztatikus felsőrésszel</p>	01676 9	1 4024 23	1	
mint az 1 4024 23, de 4 körös osztó-gyűjtővel	01687 5	1 4024 24	1	
mint az 1 4024 23, de 5 körös osztó-gyűjtővel	01697 4	1 4024 25	1	
mint az 1 4024 23, de 6 körös osztó-gyűjtővel	01706 3	1 4024 26	1	
mint az 1 4024 23, de 7 körös osztó-gyűjtővel	01721 6	1 4024 27	1	
mint az 1 4024 23, de 8 körös osztó-gyűjtővel	01732 2	1 4024 28	1	
mint az 1 4024 23, de 9 körös osztó-gyűjtővel	01742 1	1 4024 29	1	
mint az 1 4024 23, de 10 körös osztó-gyűjtővel	01753 7	1 4024 30	1	



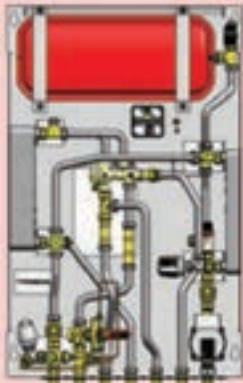
HERZ átadóállomás Compact RAD Decentralizált melegvíz-előállítás fűtés-csatlakozással

Megnevezés	Cikkszám	Csom.e.	€
 <p>WÜS Compact RAD radiátor kimenettel, kompakt átadóállomás WÜS Compact RAD radiátor kimenethez és melegvíz-előállításához hőcserélőn keresztül. Állandó rendelkezésre állás. Szerelés süllyesztett és fal előtti kivitelben lehetséges. A csőcsatlakozás az állomáshoz szabadalmaztatott szerelőkonzolon keresztül történhet. A következőket tartalmazza:</p> <ul style="list-style-type: none"> · rézforrasztott aszimmetrikus rozsdamentes acéllemez hőcserélő · nyomás- és hőmérséklet szabályozó a forróvíz hőmérsékletének központi szabályozásához integrált előnykapcsolással · állandó rendelkezésre állás nyári üzemben is, hőmérséklet szabályozott bypass áramkörrel, rögzített 45° C-on · vízmérő adapter 80 mm - G 3/4 cinkkiválásmentes sárgaréz, folyamatos működéshez megfelelő · hőmennyiségmérő adapter 110 mm - G 3/4 cinkkiválásmentes sárgaréz, folyamatos működéshez megfelelő · szennyfogszűrő finom szűrővel a primer előremenőben · szennyfogszűrő finom szűrővel a szekunder visszatérőben · nyomáskülönbség-szabályozó integrált vezérléssel, elzáró- és zónaszeleppel a szekunder körben · nyomáskülönbség-szabályozó (25 - 60 kPa) a primer körben <p>primer előremenő hőmérséklet 65 °C - 75 °C max. üzemi hőmérséklet 75 °C max. üzemi nyomás és ivóvíz 10 bar max. üzemi nyomás a szekunder körben 3 bar max. fűtési teljesítmény 10 kW min. stat. hideg víznyomás 3 bar, csapolóteljesítmény 18 l/perc (10/50°C), hőcserélő teljesítmény 42 kW max. nyomáskülönbség 2 bar Tartozékok külön rendelése:</p> <ul style="list-style-type: none"> - HERZ szerelőkonzol 1 4024 49 - HERZ frontkeret ajtóval, pórszort (RAL 9003) 1 4024 48 - HERZ süllyesztett doboz előszerelési konzollal 1 4024 47 - HERZ termoelektromos meghajtó, 2-pont 1 7708 53 - HERZ ajtó 1 4024 09 - HERZ nyomáskülönbség-szabályozó készlet, 25-60 kPa 1 4024 19 - HERZ érzékelő tartó hőmérséklet-érzékelőhöz (M 10 x 1) 1 4111 60 	1 4024 41	1	
<p>WÜS Compact RAD WP mint az 1 4024 41, de a primer előremenő hőmérséklet 55 °C - 65 °C</p>	1 4024 81	1	

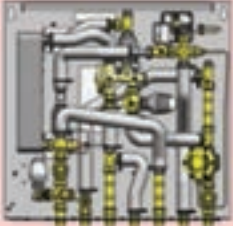
HERZ átadóállomás Compact FBH Decentralizált melegvíz-előállítás padlófűtés-csatlakozással

Megnevezés	Cikkszám	Csom.e.	€
 <p>WÜS Compact FBH padlófűtési kimenettel, kompakt átadóállomás WÜS Compact FBH padlófűtési kimenethez és melegvíz-előállításához hőcserélőn keresztül. Állandó rendelkezésre állás. Szerelés süllyesztett és fal előtti kivitelben lehetséges. A csőcsatlakozás az állomáshoz szabadalmaztatott szerelőkonzolon keresztül történhet. Lehetőség az előszerelő konzol padlóról történő csatlakoztatására. A következőket tartalmazza:</p> <ul style="list-style-type: none"> · rézforrasztott aszimmetrikus rozsdamentes acéllemez hőcserélő · nyomás- és hőmérsékletszabályozó a forróvíz hőmérsékletének központi szabályozásához integrált előnykapcsolással · állandórendelkezésre állás nyári üzemben is, hőmérséklet szabályozott bypass áramkörrel, rögzített 45° C-on · vízmérő adapter 80 mm - G 3/4 cinkkiválásmentes sárgaréz, folyamatos működéshez megfelelő · hőmennyiségmérő adapter 110 mm - G 3/4 cinkkiválásmentes sárgaréz, folyamatos működéshez megfelelő · szennyfogósűrő finom szűrővel a primer előremenőben · szennyfogósűrő finom szűrővel a szekunder visszatérőben · rögzített érték szabályozás 20 °C - 50 °C közötti tartományban a zónaszelepről tapintó érzékelővel, termosztáttal, biztonsági termosztáttal, szivattyúval · nyomáskülönbség-szabályozó integrált vezérléssel, elzáró- és zónaszeleppel a szekunder körben · nyomáskülönbség-szabályozó (25 - 60 kPa) a primer körben <p>primer előremenő hőmérséklet 65 °C - 75 °C max. üzemi hőmérséklet 75 °C max. üzemi nyomás és ivóvíz 10 bar max. üzemi nyomás a szekunder körben 3 bar max. fűtési teljesítmény 10 kW min. stat. hideg víznyomás 3 bar, csapolóteljesítmény 18 l/perc (10/50°C), hőcserélő teljesítmény 42 kW max. nyomáskülönbség 2 bar</p> <p>Tartozékok külön rendelése:</p> <ul style="list-style-type: none"> - HERZ szerelőkonzol 1 4024 49 - HERZ frontkeret ajtóval, pórszort (RAL 9003) 1 4024 48 - HERZ süllyesztett doboz előszerelési konzollal 1 4024 47 - HERZ termoelektromos meghajtó, 2-pont 1 7708 53 - HERZ ajtó 1 4024 09 - HERZ érzékelő tartó hőmérséklet-érzékelőhöz (M 10 x 1) 1 4111 60 - HERZ vakolat alatti szerelő doboz ajtóval, kerettel, fehér (RAL 9003), pórszort, szerelőkonzol, osztó-gyűjtő áramlásmérővel és termosztatikus felsőrészsel 1 4024 33-40 	1 4024 42	1	
<p>WÜS Compact FBH WP mint az 1 4024 42, de a primer előremenő hőmérséklet 55 °C - 65 °C</p>	1 4024 82	1	


HERZ átadóállomás Compact Indirekt Decentralizált melegvíz-előállítás fűtés-csatlakozással

Megnevezés	Cikkszám	Csom.e.	€
 <p>WÜS Compact Indirekt padlófűtési kimenettel, kompakt átadóállomás WÜS Compact Indirekt fűtési kimenetű és melegvíz-előállításához hőcserélőn keresztül. Állandó rendelkezésre állás. Szerelés süllyesztett és fal előtti kivitelben lehetséges. A csőcsatlakozás az állomáshoz szabadalmaztatott szerelőkonzolon keresztül történhet. Lehetőség az előszerelő konzol padlóról történő csatlakoztatására. A következőket tartalmazza:</p> <ul style="list-style-type: none"> · rézforrasztott aszimmetrikus rozsdamentes acéllemez hőcserélő · második hőcserélő a rendszer leválasztásához a szekunder fűtési oldalon · nyomás- és hőmérséklet szabályozó a forróvíz hőmérsékletének központi szabályozásához integrált előnykapcsolással · rögzített érték szabályozás 20 °C - 50 °C közötti tartományban a zónaszelepről tapintó érzékelővel, termosztáttal, biztonsági termosztáttal, szivattyúval · állandó rendelkezésre állás nyári üzemben is, hőmérséklet szabályozott bypass áramkörrel, rögzített 45° C-on · vízmérő adapter 80 mm - G 3/4 cinkkiválásmentes sárgaréz, folyamatos működéshez megfelelő · hőmennyiségmérő adapter 110 mm - G 3/4 cinkkiválásmentes sárgaréz, folyamatos működéshez megfelelő · membrános tágulási tartály a szekunder oldalon · membrános biztonsági szelep 3 bar a szekunder oldalon · szennyfogósűrő finom szűrővel a primer előremenőben · szennyfogósűrőszűrő finom szűrővel a szekunder visszatérőben · nyomáskülönbség-szabályozó integrált vezérléssel, elzáró- és zónaszeleppel a szekunder körben · nyomáskülönbség-szabályozó (25 - 60 kPa) a primer körben <p>primer előremenő hőmérséklet 65 °C - 75 °C max. üzemi hőmérséklet 75 °C max. üzemi nyomás és ivóvíz 10 bar max. üzemi nyomás a szekunder körben 3 bar max. fűtési teljesítmény 10 kW min. stat. hideg víznyomás 3 bar, csapolóteljesítmény 18 l/perc (10/50°C), hőcserélő teljesítmény 42 kW max. nyomáskülönbség 2 bar</p> <p>Tartozékok külön rendelése:</p> <ul style="list-style-type: none"> - HERZ szerelőkonzol 1 4024 49 - HERZ frontkeret ajtóval, pórszort (RAL 9003) 1 4024 48 - HERZ süllyesztett doboz előszerelési konzollal 1 4024 47 - HERZ termoelektromos meghajtó, 2-pont 1 7708 53 - HERZ ajtó 1 4024 09 - HERZ érzékelő tartó hőmérséklet-érzékelőhöz (M 10 x 1) 1 4111 60 - HERZ vakolat alatti szerelő doboz ajtóval, kerettel, fehér (RAL 9003), pórszort, szerelőkonzol, osztó-gyűjtő áramlásmérővel és termosztatikus felsőrészsel 1 4024 33-40 	1 4024 43	1	
mint az 1 4024 43 , csapolóteljesítmény 15 l/perc (10/50°C), hőcserélő teljesítmény 37 kW	1 4024 55	1	
mint az 1 4024 43 , csapolóteljesítmény 22 l/perc (10/50°C), hőcserélő teljesítmény 53 kW	1 4024 56	1	
WÜS Compact Indirekt WP mint az 1 4024 43 , de a primer előremenő hőmérséklet 55 °C - 65 °C	1 4024 83	1	

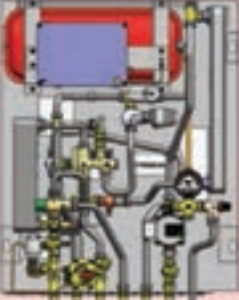
HERZ átadóállomás POZSONY nyári bypass-al Decentralizált melegvíz-előállítás fűtés-csatlakozással

Megnevezés	EAN 90 04174	Cikkszám	Csom.e.	€
 <p>WÜS Pozsony nyári bypass-al, kompakt átadóállomás WÜS Pozsony nyári bypass-al, kompakt átadóállomás folyamatos radiátoros fűtéshez és melegvíz-előállításához hőcserélőn keresztül. Állandó rendelkezésre állás. Szerelés süllyesztett és fal előtti kivitelben lehetséges. A csőcsatlakozás az állomáshoz szabadalmaztatott szerelőkonzolon keresztül történhet. A következőket tartalmazza:</p> <ul style="list-style-type: none"> • rézforrasztott aszimmetrikus rozsdamentes acéllemez hőcserélő • nyomás- és hőmérséklet szabályozó a forróvíz hőmérsékletének központi szabályozásához integrált előnykapcsolással • nyomáskülönbség-szabályozó, 13 kPa-on rögzítve, integrált zóna szelep M 28 x 1,5 mm; emelkedés 4 mm • radiátoros oldalon beszabályozószeleppel • termomotor a zónaszelepphez; 230 V, 50 Hz, normál esetben zárt • állandórendelkezésre állás nyári üzemben is, hőmérséklet szabályozott bypass áramkörrel, rögzített 45° C-on • vízmérő adapter 110 mm - G 3/4 cinkkiválásmentes sárgaréz, folyamatos működéshez megfelelő • melegvíz-mérő adapter 80 mm - G 3/4 cinkkiválásmentes sárgaréz, folyamatos működéshez megfelelő • hőmennyiségmérő adapter 110 mm - G 3/4 cinkkiválásmentes sárgaréz, folyamatos működéshez megfelelő • szennyfogó szűrő finom szűrővel a primer előremenőben • szennyfogó szűrő finom szűrővel a szekunder visszatérőben <p>max. üzemi hőmérséklet 90°C, max. üzemi nyomás 10 bar, max. fűtési teljesítmény 10 kW, min. stat. hideg víznyomás 2,8 bar, csapolóteljesítmény 18 l/perc (10/50°C), hőcserélő teljesítmény 51 kW max. nyomáskülönbség 2 bar</p> <p>Tartozékok külön rendelése:</p> <ul style="list-style-type: none"> - HERZ szerelőkonzol 1 4020 99 - HERZ süllyesztett doboz 1 4008 06 - HERZ ajtó 1 4008 08 - HERZ mérő, szabályozó, töltő-ürítő szett 1 4008 98 - HERZ érzékelő tartó hőmérséklet-érzékelőhöz (M 10 x 1) 1 4022 46 	02761 1	1 4020 33	1	

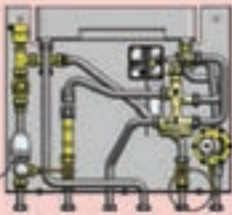
HERZ átadóállomás GUILDFORD Decentralizált melegvíz-előállítás fűtéscsatlakozással

Megnevezés	Cikkszám	Csom.e.	€
 <p>WÜS GUILDFORD fűtési kimenettel, kompakt átadóállomás WÜS GUILDFORD fűtési kimenethez és melegvíz-előállításához hőcserélőn keresztül. Állandó rendelkezésre állás. Szerelés süllyesztett és fal előtti kivitelben lehetséges. A csőcsatlakozás az állomáshoz szabadalmaztatott szerelőkonzolon keresztül történhet. A következőket tartalmazza:</p> <ul style="list-style-type: none"> · rézforrasztott aszimmetrikus rozsdamentes acéllemez hőcserélő · második hőcserélő a rendszer leválasztásához a szekunder fűtési oldalon · nyomás- és hőmérséklet szabályozó a forróvíz hőmérsékletének központi szabályozásához integrált előnykapcsolással · rögzített értékszabályozás 40 °C - 70 °C közötti tartományban a zónaszelepről tapintó érzékelővel, termosztáttal, biztonsági termosztáttal, szivattyúval · állandó rendelkezésre állás nyári üzemben is, hőmérséklet szabályozott bypass áramkörrel, rögzített 45° C-on · hidegvíz-mérő adapter 100 mm - G 3/4 cinkkiválásmentes sárgaréz, folyamatos működéshez megfelelő · hőmennyiségmérő adapter 110 mm - G 3/4 cinkkiválásmentes sárgaréz, folyamatos működéshez megfelelő · gyors légtelenítő a szekunder oldalon · membrános tágulási tartály a szekunder oldalon · membrános biztonsági szelep 3 bar a szekunder oldalon · nyomáskülönbség-szabályozó (25 - 60 kPa) a primer körben · szennyfogszűrő finom szűrővel a primer előremenőben · szennyfogszűrő finom szűrővel a szekunder visszatérőben · HERZ ivóvíz keverőszelep · BESA tesztelt <p>max. üzemi nyomás a primer oldalon 16 bar max. fűtési teljesítmény 15 kW min. stat. hideg víznyomás 2,5 bar, csapolóteljesítmény 20 l/perc (10/55°C), hőcserélő teljesítmény 63 kW max. nyomáskülönbség 2 bar ajánlott minimális nyomáskülönbség DP 55 kPa</p> <p>Tartozékok külön rendelése: - HERZ szerelőkonzol 1 4023 39 - HERZöblítő bypass a primer oldalra 1 4018 88</p>	1 4023 56	1	
<p>mint az 1 4023 56, csapolóteljesítmény 26 l/perc (10/55°C), hőcserélő teljesítmény 82 kW szekunder teljesítmény 15 kW</p>	1 4023 60	1	

HERZ átadóállomás STOKHOLM Decentralizált melegvíz-előállítás fűtőcsatlakozással

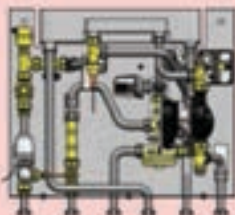
Megnevezés	Cikkszám	Csom.e.	€
 <p>WÜS STOKHOLM fűtési kimenettel, kompakt átadóállomás WÜS STOKHOLM fűtési kimenethez és melegvíz-előállításához hőcserélőn keresztül. Állandó rendelkezésre állás. Szerelés süllyesztett és fal előtti kivitelben lehetséges. A csőcsatlakozás az állomáshoz szabadalmaztatott szerelőkonzolon keresztül történhet. A következőket tartalmazza:</p> <ul style="list-style-type: none"> · rézforrasztott aszimmetrikus rozsdamentes acéllemez hőcserélő · második hőcserélő a rendszer leválasztásához a szekunder fűtési oldalon · nyomás- és hőmérséklet szabályozó a forróvíz hőmérsékletének központi szabályozásához integrált előnykapcsolással · keringető szivattyú a szekunder oldalon · állandórendelkezésre állás nyári üzemben is, hőmérséklet szabályozott bypass áramkörrel, rögzített 45° C-on · hőmennyiségmérő adapter 130 mm - G 3/4 cinkkiválásmentes sárgaréz, folyamatos működéshez megfelelő · gyors légtelenítő a szekunder oldalon · membrános tágulási tartály a szekunder oldalon · membrános biztonsági szelep 3 bar a szekunder oldalon · szennyfogósűrő finom szűrővel a primer előremenőben · szennyfogósűrő finom szűrővel a szekunder visszatérőben · időjárásfüggő fűtésszabályozás · RISE tanúsítvánnyal rendelkezik <p>max. üzemi nyomás a primer oldalon 16 bar max. fűtési teljesítmény 15 kW min. stat. hideg víznyomás 2,5 bar, csapolóteljesítmény 20 l/perc (10/50°C), hőcserélő teljesítmény 55 kW max. nyomáskülönbség 2 bar ajánlott minimális nyomáskülönbség DP 55 kPa</p> <p>Tartozékok külön rendelése: - HERZ szerelőkonzol 1 4023 41</p>	<p>1 4023 40</p>	<p>1</p>	

HERZ átadóállomás MECH Direkt Decentralizált melegvíz-előállítás fűtéscsatlakozással

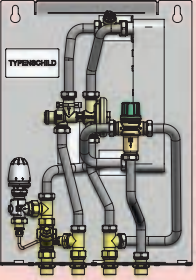
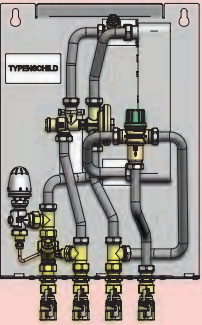
Megnevezés	Cikkszám	Csom.e.	€
 <p>WÜS MECH Direkt kompakt átadóállomás WÜS MECH Direkt radiátoros fűtéshez és melegvíz-előállításához hőcserélőn keresztül. Állandó rendelkezésre állás. A csőcsatlakozás az állomáshoz szabadalmaztatott szerelőkonzolon keresztül történhet. Lehetőség az előszerelő konzol padlóról történő csatlakoztatására.</p> <p>A következőket tartalmazza:</p> <ul style="list-style-type: none"> · rézforrasztott aszimmetrikus rozsdamentes acéllemez hőcserélő · nyomás- és hőmérséklet szabályozó a forróvíz hőmérsékletének központi szabályozásához integrált előnykapcsolással · állandórendelkezésre állás nyári üzemben is, hőmérséklet szabályozott bypass áramkörrel, rögzített 45° C-on · hőmennyiségmérő adapter 110 mm - G 3/4 cinkkiválásmentes sárgaréz, folyamatos működéshez megfelelő · légtelenítő a primer oldalon · nyomáskülönbség-szabályozó a szekunder oldalon · szennyfogószűrő finom szűrővel a primer előremenőben · szennyfogószűrő finom szűrővel a szekunder visszatérőben · termoelektromos meghajtó a nyomáskülönbség-szabályozóra szereléshez, 230 V, 50 Hz, NC <p>max. üzemi hőmérséklet 90 °C max. üzemi nyomás és ivóvíz 10 bar max. üzemi nyomás a szekunder körben 3 bar max. fűtési teljesítmény 10 kW min. stat. hideg víznyomás 3 bar, csapolóteljesítmény 16 l/perc (10/60°C), hőcserélő teljesítmény 56 kW max. nyomáskülönbség 2 bar</p> <p>Tartozékok külön rendelése: - HERZ szerelőkonzol 1 4024 74 - HERZ termoelektromos meghajtó, 2-pont 1 7708 53</p>	1 4024 70	1	
<p>mint az 1 4024 70, csapolóteljesítmény 8 l/perc (10/60°C), hőcserélő teljesítmény 18 kW</p>	1 4024 71	1	

HERZ átadóállomás MECH Indirekt Decentralizált melegvíz-előállítás fűtécslakozással

Megnevezés	Cikkszám	Csom.e.	€
<p>WÜS MECH Indirekt kompakt átadóállomás WÜS MECH Indirekt külön hőcserélőn keresztül radiátoros fűtéshez és melegvíz-előállításához hőcserélőn keresztül. Állandó rendelkezésre állás. A csőcsatlakozás az állomáshoz szabadalmaztatott szerelőkonzolon keresztül történhet. Lehetőség az előszerelő konzol padlóról történő csatlakoztatására.</p> <p>A következőket tartalmazza:</p> <ul style="list-style-type: none"> · rézforrasztott aszimmetrikus rozsdamentes acéllemez hőcserélő · nyomás- és hőmérséklet szabályozó a forróvíz hőmérsékletének központi szabályozásához integrált előnykapcsolással · állandó rendelkezésre állás nyári üzemben is, hőmérséklet szabályozott bypass áramkörrel, rögzített 45° C-on · hőmennyiségmérő adapter 110 mm - G 3/4 cinkkiválasztómentes sárgaréz, folyamatos működéshez megfelelő · második hőcserélő a rendszer leválasztásához a szekunder fűtési oldalon · szivattyú és termostatikus szabályozás a szekunder körhöz · légtelenítő a primer oldalon · szennyfogósűrű finom szűrővel a primer előremenőben · szennyfogósűrű finom szűrővel a szekunder visszatérőben · termoelektromos meghajtó a nyomáskülönbség-szabályozóra szereléshez, 230 V, 50 Hz, NC <p>max. üzemi hőmérséklet 90 °C max. üzemi nyomás és ivóvíz 10 bar max. üzemi nyomás a szekunder körben 3 bar max. fűtési teljesítmény 10 kW min. stat. hideg víznyomás 3 bar, csapolóteljesítmény 8 l/perc (10/60°C), hőcserélő teljesítmény 27 kW max. nyomáskülönbség 2 bar</p> <p>Tartozékok külön rendelése: - HERZ szerelőkonzol 1 4024 74 - HERZ termoelektromos meghajtó, 2-pont 1 7708 53</p>	1 4024 72	1	




HERZ- melegvíz-előállító *) Decentralizált melegvíz-előállítás






Megnevezés	EAN 90 04174	Cikkszám	Csom.e.	€
 <p>HERZ-vízmelegítő DELUXE HERZ vízmelegítő DELUXE melegvíz-előállításhoz hőcserélőn keresztül. Állandó rendelkezésre állás. Központi szabályozó működteti a nyomás és a hőmérséklet függvényében. Szerelés süllyesztett vagy falon kívüli lehetséges. A csőcsatlakozás az állomáshoz a szabadalmaztatott szerelőkonzolon keresztül történhet. Állandó készlet nyári üzemmódnál a melegvíz előállításnál hőmérséklet-vezérelt bypass áramkörön keresztül, forrázás megelőzésére HERZ-keverőszelep van beépítve, passzdarab vízóra beépítéséhez, szűrő a fűtési rendszer primer oldalán az előremenőben.</p> <p>Max. üzemi hőmérséklet 90 °C, max. üzemi nyomás 10 bar, min. statikus hideg víz nyomása 2,8 bar, csapolóteljesítmény 15 l/perc (10/50 °C), max. nyomáskülönbség 2 bar, hőcserélő teljesítmény 45 kW.</p> <p>Rendelhető tartozékok: - HERZ-szerelőkonzol 1 4008 05 - HERZ-vakolat alatti szerelődoboz 1 4008 07 - HERZ-burkolat 1 4008 09</p>	68180 6	1 4008 11	1	
 <p>HERZ-vízmelegítő STANDARD HERZ vízmelegítő STANDARD melegvíz-előállításhoz hőcserélőn keresztül. Folyamatos vízellátással. Központi szabályozó működteti a nyomás és a hőmérséklet függvényében. Szerelés süllyesztett vagy falon kívüli lehetséges, forrázás megelőzésére HERZ-keverőszelep van beépítve, passzdarab vízóra beépítéséhez.</p> <p>Max. üzemi hőmérséklet 90 °C, max. üzemi nyomás 10 bar, min. statikus hideg víz nyomása 2,8 bar, csapolóteljesítmény 15 l/perc (10/50 °C), max. nyomáskülönbség 2 bar, hőcserélő teljesítmény 45 kW.</p> <p>Rendelhető tartozékok: - HERZ-vakolat alatti szerelődoboz 1 4008 07 - HERZ-burkolat 1 4008 09</p>	68190 5	1 4008 13	1	

*) Csak Németországban áll rendelkezésre!


Távhő-átadóállomás

Megnevezés	P kW	Cikkszám	Csom.e.	€
 <p>Kompakt távhő-átadóállomás lemezes hőcserélővel. Távfűtési rendszerek (primer rendszerek) összekapcsolása alacsonyabb hőmérsékletű (szekunder rendszerek) rendszerrel. Szabályozása a fűtővíz mennyiségén keresztül a vezérlővel ellátott egytű szeleppel történik mikroprocesszoros felügyelettel. A primer oldalon passzdarab a hőmennyiségmérőnek. Szekunder oldalon a szivattyú fordulatszám-szabályozott. Max. primer üzemi hőmérséklet 140 °C, max. primer üzemi nyomás 16 bar, max. szekunder üzemi hőmérséklet 90 °C, max. szekunder üzemi nyomás 16 bar.</p>	300-ig	F 8800 01	1	
	600-ig	F 8800 02	1	
	1000-ig	F 8800 03	1	






Tartozékok HERZ átvadóállomásokhoz Kompakt

Megnevezés	Cikkszám	Csom.e.	€
 <p>HERZ súllyesztett szerelő doboz előszerelő konzollal, rögzítőanyaggal együtt (WÜS Compact RAD és FBH esetén)</p>	1 4024 47	1	
 <p>Front keret és ajtó fehér porszórt (RAL 9003), ajtó retesszel (WÜS Compact RAD és FBH esetén)</p>	1 4024 48	1	
 <p>HERZ súllyesztett szerelő doboz előszerelő konzollal, rögzítőanyaggal együtt (WÜS Compact Indirekt esetén)</p>	1 4024 51	1	
 <p>Front keret és ajtó fehér porszórt (RAL 9003), ajtó retesszel (WÜS Compact Indirekt esetén)</p>	1 4024 52	1	
 <p>HERZ előszerelési konzol szabadalmaztatott szerelési rendszer Alkalmos: · WÜS Compact RAD · WÜS Compact FBH</p>	1 4024 49	1	



Tartozékok HERZ átadóállomásokhoz MECH Direkt



Megnevezés	Cikkszám	Csom.e.	€
 <p>HERZ előszerelési konzol szabadalmaztatott szerelési rendszer Alkalmas: · WÜS MECH Direkt</p>	1 4024 74	1	


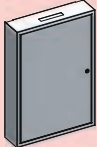
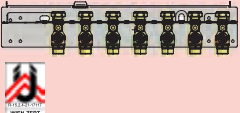
Alkatrészek HERZ átadóállomásokhoz Compact



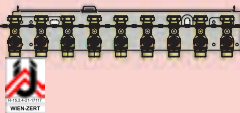
Megnevezés	Cikkszám	Csom.e.	€	
 <p>Golyóscsap DN 15 AG 3/4" lapos tömítés piros rövid fogantyúval (WÜS Compact)</p>	1 4019 94	10		
 <p>Golyóscsap DN 15 AG 3/4" lapos tömítés zöld rövid fogantyúval (WÜS Compact)</p>	1 4019 95	10		
 <p>Szűrőbetét szennyfogószűrőhöz finom szitával, króm-nikkel acélból (WÜS Compact)</p>	1 6386 32	1		
	<p>Nyomás- és hőmérsékletszabályozó a melegvíz hőmérsékletének központi vezérlésére vezérlőszelep, külső energia nélkül, a melegvíz hőmérsékletének szabályozására a decentralizált áramlási rendszerek melegvízoldalán. (WÜS Compact, VL 65 °C - 75 °C)</p>	1 4008 66	1	
	<p>Nyomás- és hőmérsékletszabályozó a melegvíz hőmérsékletének központi vezérlésére vezérlőszelep, külső energia nélkül, a melegvíz hőmérsékletének szabályozására a decentralizált áramlási rendszerek melegvízoldalán. (fűr WÜS Compact, VL 55 °C - 65 °C)</p>	1 4008 67	1	
 <p>Visszatérő hőmérséklet korlátozó (nyári bypass) Az átadóállomás visszatérő hőmérsékletének szabályozására szolgál 25 °C és 60 °C között. 45 °C-ra korlátozva.</p>	1 9201 06	1		





Tartozékok a HERZ átadóállomásokhoz POZSONY

Megnevezés	Cikkszám	Csom.e.	€
 <p>HERZ vakolat alatti szerelő doboz a HERZ átadóállomások számára kerettel és ajtóval (fehér, porszórt RAL 9003)</p> <p>Alkalmas: · WÜS Pozsony</p>	1 4008 06	1	
 <p>HERZ vakolat előtti szerelő doboz a HERZ átadóállomások számára(fehér, porszórt RAL 9003)</p> <p>Alkalmas: · WÜS Pozsony</p>	1 4008 08	1	




Megnevezés	Cikkszám	Csom.e.	€
 <p>HERZ előszerelési konzol HERZ átadóállomásokhoz szabadalmaztatott szerelési rendszer</p> <p>Alkalmas: · WÜS POZSONY (cirkuláció nélkül)</p>	1 4020 37	1	
 <p>HERZ elzáró golyócsapok HERZ átadóállomásokhoz szabadalmaztatott szerelési rendszer</p> <p>Alkalmas: · WÜS POZSONY (cirkuláció nélkül)</p>	1 4020 99	1	

Megnevezés	EAN 90 04174	Cikkszám	Csom.e.	€
 <p>HERZ vakolat alatti szerelő doboz a HERZ átadóállomások számára kerettel és ajtóval (fehér, porszórt RAL 9003)</p> <p>Alkalmas: • WÜS Salzburg HT • WÜS Salzburg NT</p>	02394 1	1 4024 05	1	
 <p>HERZ vakolat előtti szerelő doboz a HERZ átadóállomások számára kerettel és ajtóval (fehér, porszórt RAL 9003)</p> <p>Alkalmas: • WÜS Salzburg HT • WÜS Salzburg NT</p>	02398 9	1 4024 09	1	
 <p>HERZ előszerelési konzol HERZ átadóállomásokhoz szabadalmaztatott szerelési rendszer</p> <p>Alkalmas: • WÜS Salzburg HT • WÜS Salzburg NT</p>	02391 0	1 4024 02	1	

 <p>HERZ vakolat alatti szerelő doboz a HERZ átadóállomások számára kerettel és ajtóval (fehér, porszórt RAL 9003)</p> <p>Alkalmas: • WÜS Salzburg radiátor kimenettel</p>	02393 4	1 4024 04	1	
 <p>HERZ vakolat előtti szerelő doboz a HERZ átadóállomások számára kerettel és ajtóval (fehér, porszórt RAL 9003)</p> <p>Alkalmas: • WÜS Salzburg radiátor kimenettel</p>	02397 2	1 4024 08	1	
 <p>HERZ előszerelési konzol HERZ átadóállomásokhoz szabadalmaztatott szerelési rendszer</p> <p>Alkalmas: • WÜS Salzburg radiátor kimenettel</p>	02392 7	1 4024 03	1	





 <p>HERZ mérő, szabályozó, töltő-ürítő szett átadóállomásokhoz (1 x 1 4002 61, 2 x 1 0284 04, 2 x 1 0284 03, 3 x 2 0284 20, 1 x 1 6220 71, 1 x 1 3001 01)</p>	68676 4	1 4008 98	1	
 <p>HERZ nyomáskülönbség-szabályozó készlet, 25-60 kPa</p>	10056 7	1 4024 19	1	
 <p>HERZ érzékelő tartó hőmérséklet-érzékelőhöz (M 10 x 1)</p>	39080 7	1 4111 60	1	
 <p>HERZ érzékelő tartó hőmérséklet-érzékelőhöz (M 10 x 1)</p>	-	1 4022 46	1	

Tartozékok a HERZ vízmelegítőkhöz*

Megnevezés	EAN 90 04174	Cikkszám	Csom.e.	€
 <p>HERZ vakolat alatti szerelő doboz a HERZ vízmelegítők számára kerettel és ajtóval (fehér, porszórt RAL 9003) Alkalmas: • HERZ DELUXE vízmelegítő • HERZ STANDARD vízmelegítő</p>	68220 9	1 4008 07	1	
 <p>HERZ vakolat előtti szerelő doboz a HERZ vízmelegítők számára kerettel és ajtóval (fehér, porszórt RAL 9003) Alkalmas: • HERZ DELUXE vízmelegítő • HERZ STANDARD vízmelegítő</p>	68230 8	1 4008 09	1	
 <p>HERZ előszerelési konzol HERZ vízmelegítőkhöz szabadalmaztatott szerelési rendszer Alkalmas: • HERZ DELUXE vízmelegítő</p>	68210 0	1 4008 05	1	

*) Csak Németországban áll rendelkezésre!

Alkatrészek a HERZ átadóállomásokhoz, vízmelegítőkhöz



Megnevezés	EAN 90 04174	Cikkszám	Csom.e.	€
 <p>Szabadalmaztatott és WRAS tanúsítvánnyal rendelkező nyomás- és hőmérsékletszabályozó a melegvíz hőmérsékletének központi vezérlésére Vezérlőszelep, külső energia nélkül, a melegvíz hőmérsékletének szabályozására a decentralizált áramlási rendszerek melegvízoldalán. Hőmérséklet-szabályozás termosztáton keresztül érintkező-érzékelővel. A termosztát külön rendelhető. Max. üzemi nyomás 10 bar Max. üzemi hőmérséklet 90 °C</p>	68250 6	1 4008 00	1	
 <p>Szabadalmaztatott és WRAS tanúsítvánnyal rendelkező nyomás- és hőmérsékletszabályozó a melegvíz hőmérsékletének központi vezérléséhez, beépített melegvíz-prioritás áramkörrel Vezérlőszelep, külső energia nélkül, a melegvíz hőmérsékletének szabályozására a decentralizált áramlási rendszerek melegvízoldalán. Hőmérséklet-szabályozás termosztáton keresztül érintkező-érzékelővel. A termosztát külön rendelhető. Max. üzemi nyomás 10 bar Max. üzemi hőmérséklet 90 °C</p>	68380 0	1 4008 60	1	
 <p>Termosztát érintkező érzékelővel 52 °C Csatlakozó méret M 28 x 1,5 Termosztatikus fej folyadékérzékelővel (hidroszenzor), kapilláris csővel, csőérzékelővel.</p>	68280 3	1 9421 28	1	
 <p>HERZ-vízes keverőszelep A keverési hőmérséklet gyári beállítása 50 °C. Legionella öblítésre is alkalmas. A keverési hőmérséklet gyári beállítása 65 °C Keverési pontosság ± 2 °C maximális bemeneti hőmérséklet 90 °C, maximális üzemi nyomás 10 bar</p>	59930 9	2 7766 46	1	



Alkatrészek a HERZ átadóállomásokhoz, vízmelegítőkhöz



Megnevezés	Cikkszám	Csom.e.	€
 4002-FIX-TS	HERZ nyomáskülönbőség-szabályozó 4002 FIX TS 50 kPa Differenciálnyomás 50 kPa fix, kompakt kialakítás, ház cinkkiválásmentes sárgarézből, külső menetes csatlakozással DN 15 kónusz, beépített működtetővel 2 pont működtetőhöz. Csatlakozó méret M 28 x 1,5 meghajtóhoz; HUB 4 mm-es, Csatlakozó csavarzat külön rendelendő!	1 4002 91	1
	HERZ nyomáskülönbőség-szabályozó 4002 FIX TS 23 kPa Differenciálnyomás 23 kPa fix, kompakt kialakítás, ház cinkkiválásmentes sárgarézből, külső menetes csatlakozással DN 15 kónusz, beépített működtetővel 2 pont működtetőhöz. Csatlakozó méret M 28 x 1,5 meghajtóhoz; HUB 4 mm-es, Csatlakozó csavarzat külön rendelendő!	1 4002 81	1
	HERZ nyomáskülönbőség-szabályozó 4002 FIX TS 50 kPa Differenciálnyomás 50 kPa fix, kompakt kialakítás, ház cinkkiválásmentes sárgarézből, külső menetes csatlakozással DN 15 kónusz. Csatlakozó csavarzat külön rendelendő!	1 4002 11	1
 4002-FIX	HERZ nyomáskülönbőség-szabályozó 4002 FIX TS 50 kPa Differenciálnyomás 50 kPa fix, kompakt kialakítás, ház cinkkiválásmentes sárgarézből, külső menetes csatlakozással DN 15 kónusz. Csatlakozó csavarzat külön rendelendő!	1 4002 59	1
	HERZ nyomáskülönbőség-szabályozó 4002 FIX TS 23 kPa Differenciálnyomás 23 kPa fix, kompakt kialakítás, ház cinkkiválásmentes sárgarézből, külső menetes csatlakozással DN 15 kónusz. Csatlakozó csavarzat külön rendelendő!	1 4002 21	1
	Csereszivattyú Para RS 15/6 (SCU) Nedves működésű, nagy hatásfokú keringtető szivattyú elektronikus fordulatszám-szabályozással. Szürkeöntvényből készült szivattyúház. Integrált légtelenítési funkció. Hálózati csatlakozás: 230 V ~ Védettség: IP X4D Beépítési hossz: 130 mm Középhőmérséklet-tartomány fűtés/hűtés: 0-110 °C a környezeti hőmérséklettől függően Csatlakozó menet: 1"	3 E531 00	1
	Hőcserélő melegvízkészítéshez (E8LASHx42).	1 4018 47	1
	Hőcserélő a fűtési oldalra.	1 4018 48	1
	Hőcserélő a fűtési oldalra a WÜS Compct Indirekthez. (E8LASHx20)	1 6319 06	1
	Szerelőkulcs az előszerelési konzolokhoz.	1 4022 36	1
	Kontakt termosztát külső beállítással Kontakt termosztát, beállítási tartomány 10 °C - 90 °C, Kapcsolási hiszterézis 6 +/- 2 K, IP40, alkalmas 250 VAC (max. 16 (4) A) és 400 VAC (max. 6 (1) A)	1 8100 00	1





PUMPFIX állomások


Megnevezés	kvs	DN	EAN	Cikkszám	Csom.e.	€
 <p>PUMPFIX DIRECT szivattyú nélküli - költséghatékony, időtakarékos és helytakarékos fűtőkör csatlakozás - 130 mm (DN 20) vagy 180 mm (DN 25 és 32) teljes hosszúságú szivattyúkhöz előregyártott csatlakozórendszer - hőszigeteléssel - golyóscsapok beépített hőmérővel EM és VT számára - közdarab visszacsapó szeleppel - EM és VT közötti távolság: 125 mm - max. üzemi hőmérséklet: 110 °C - max. üzemi nyomás: 10 bar - hőmérséklet mérési tartomány: 0 °C és 120 °C között.</p>	4,3	20	3838963426875	1 4514 11	1	
	5,8	25	3838963426967	1 4510 25	1	
	8,7	32	3838963427087	1 4514 21	1	
 <p>PUMPFIX DIRECT változó fordulatszámú szivattyúval - költséghatékony, időtakarékos és helytakarékos fűtőkör csatlakozás - 130 mm (DN 20) vagy 180 mm (DN 25 és 32) teljes hosszúságú szivattyúkhöz előregyártott csatlakozórendszer - hőszigeteléssel - golyóscsapok beépített hőmérővel EM és VT számára - közdarab visszacsapó szeleppel - EM és VT közötti távolság: 125 mm - max. Üzemi hőmérséklet: 110 °C - max. Üzemi nyomás: 6 bar - hőmérséklet mérési tartomány: 0 °C és 120 °C között.</p>	4,3	20	3838963426882	1 4514 12	1	
	5,8	25	3838963426974	1 4510 26	1	
	8,7	32	3838963427094	1 4514 22	1	

 <p>PUMPFIX MIX szivattyú nélküli - költséghatékony, időtakarékos és helytakarékos fűtőkör csatlakozás - 130 mm (DN 20) vagy 180 mm (DN 25 és 32) teljes hosszúságú szivattyúkhöz előregyártott csatlakozórendszer - hőszigeteléssel - golyóscsapok beépített hőmérővel EM és VT számára - közdarab visszacsapó szeleppel - keverő szelep működtetővel (keverőszelep DN 25-en, manuálisan állítható bypass) - EM és VT közötti távolság: 125 mm - max. üzemi hőmérséklet: 110 °C - max. üzemi nyomás: 10 bar - hőmérséklet mérési tartomány: 0 °C és 120 °C között</p>	4	20	3838963426905	1 4514 14	1	
	6,3	20	3838963426912	1 4514 15	1	
	4	25	3838963426998	1 4511 44	1	
	6,3	25	3838963427001	1 4511 45	1	
	10	25	3838963427018	1 4511 46	1	
	10	32	3838963427117	1 4514 24	1	
 <p>PUMPFIX MIX változó fordulatszámú szivattyúval - költséghatékony, időtakarékos és helytakarékos fűtőkör csatlakozás - 130 mm (DN 20) vagy 180 mm (DN 25 és 32) teljes hosszúságú szivattyúkhöz előregyártott csatlakozórendszer - hőszigeteléssel - golyóscsapok beépített hőmérővel EM és VT számára - közdarab visszacsapó szeleppel - keverő szelep működtetővel (keverőszelep DN 25-en, manuálisan állítható bypass) - EM és VT közötti távolság: 125 mm - max. üzemi hőmérséklet: 110 °C - max. üzemi nyomás: 10 bar - hőmérséklet mérési tartomány: 0 °C és 120 °C között</p>	4	20	3838963426929	1 4514 16	1	
	6,3	20	3838963426936	1 4514 17	1	
	4	25	3838963427025	1 4511 47	1	
	6,3	25	3838963427032	1 4511 48	1	
	10	25	3838963427049	1 4511 49	1	
	10	32	3838963427131	1 4514 26	1	
	16	32	3838963427148	1 4514 27	1	







Megnevezés	DN	EAN	Cikkszám	Csom.e.	€
 <p>PUMPFIX SOLAR szivattyú nélküli</p> <ul style="list-style-type: none"> - költséghatékony, időtakarékos és helytakarékos fűtőkör csatlakozás - 130 mm hosszúságú szivattyúk előszerelt csatlakozórendszere - hőszigeteléssel - golyós szelepek beépített hőmérővel EM és VT és visszacsapó szelep - közdarab légtelenítővel - EM és VT közötti távolság: 125 mm - max. folyamatos üzemi hőmérséklet: 110 °C, rövid távú 120 °C - max. üzemi nyomás: 10 bar - hőmérséklet mérési tartomány: 0 °C és 120 °C között. 	20	3838963424055	1 4513 02	1	
 <p>PUMPFIX SOLAR változó fordulatszámú szivattyúval</p> <ul style="list-style-type: none"> - költséghatékony, időtakarékos és helytakarékos fűtőkör csatlakozás - 130 mm hosszúságú szivattyúk előszerelt csatlakozórendszere - hőszigeteléssel - golyós szelepek beépített hőmérővel EM és VT és visszacsapó szelep - közdarab légtelenítővel - EM és VT közötti távolság: 125 mm - max. folyamatos üzemi hőmérséklet: 110 °C, rövid távú 120 °C - max. üzemi nyomás: 10 bar - hőmérséklet mérési tartomány: 0 °C és 120 °C között. 	20	3838963424062	1 4513 12	1	

Megnevezés	kvs	DN	EAN	Cikkszám	Csom.e.	€
 <p>PUMPFIX CONSTANS szivattyú nélküli</p> <ul style="list-style-type: none"> - költséghatékony, időtakarékos és helytakarékos fűtőkör csatlakozás - 180 mm hosszúságú szivattyúk előszerelt csatlakozórendszere - hőszigeteléssel - golyóscsapok beépített hőmérővel EM és VT számára - közdarab visszacsapó szeleppel - Keverőszelep termostatikus fejjel és érintkező érzékelővel - EM és VT közötti távolság: 125 mm - max. üzemi hőmérséklet: 110 °C - max. üzemi nyomás: 10 bar - hőmérséklet mérési tartomány: 0 °C és 120 °C között 	4	25	3838963426691	1 4514 07	1	
 <p>PUMPFIX CONSTANS változó fordulatszámú szivattyúval</p> <ul style="list-style-type: none"> - költséghatékony, időtakarékos és helytakarékos fűtőkör csatlakozás - 180 mm hosszúságú szivattyúk előszerelt csatlakozórendszere - hőszigeteléssel - golyóscsapok beépített hőmérővel EM és VT számára - közdarab visszacsapó szeleppel - Keverőszelep termostatikus fejjel és érintkező érzékelővel - EM és VT közötti távolság: 125 mm - max. üzemi hőmérséklet: 110 °C - max. üzemi nyomás: 10 bar - hőmérséklet mérési tartomány: 0 °C és 120 °C között 	4	25	3838963426707	1 4514 08	1	






Kiegészítők

Megnevezés	DN	Cikkszám	Csom.e.	€
 <p>PUMPFIX túlármszelep DIRECT, MIX vagy CONSTANT Pumpfix állomásokhoz, az előremenő és a visszatérő között. Beállítási tartomány: 0 és 0,5 bar között.</p>	20	1 4514 99	1	


Kiegészítők

 <p>HERZ hidraulikus szétválasztó - hőszigeteléssel - max. üzemi hőmérséklet: 110 °C - max. üzemi nyomás: 4 bar - kompatibilis a DN 25 PUMPFIX osztó-gyűjtőkkel.</p>	25	1 4513 53	1		
 <p>HERZ hidraulikus szétválasztó - hőszigeteléssel - max. üzemi hőmérséklet: 110 °C - max. üzemi nyomás: 4 bar - kompatibilis a DN 32 PUMPFIX osztó-gyűjtőkkel.</p>	32	1 4513 54	1		
	<p>PUMPFIX osztó-gyűjtő acéllemezről, kétkamrás rendszer, amely alkalmas kettő PUMPFIX állomás csatlakoztatására. Szerelési és hőszigetelő anyagokkal szállítva.</p>	25	1 4501 11	1	
	<p>PUMPFIX osztó-gyűjtő acéllemezről, kétkamrás rendszer, amely alkalmas három PUMPFIX állomás csatlakoztatására. Szerelési és hőszigetelő anyagokkal szállítva</p>	25	1 4501 12	1	
	<p>PUMPFIX osztó-gyűjtő acéllemezről, kétkamrás rendszer, amely alkalmas négy PUMPFIX állomás csatlakoztatására.Szerelési és hőszigetelő anyagokkal szállítva.</p>	25	1 4501 13	1	
	<p>PUMPFIX osztó-gyűjtő acéllemezről, kétkamrás rendszer, amely alkalmas öt PUMPFIX állomás csatlakoztatására. Szerelési és hőszigetelő anyagokkal szállítva.</p>	25	1 4501 14	1	
	<p>PUMPFIX osztó-gyűjtő acéllemezről, kétkamrás rendszer, amely alkalmas kettő PUMPFIX állomás csatlakoztatására. Szerelési és hőszigetelő anyagokkal szállítva.</p>	32	1 4501 30	1	
	<p>PUMPFIX osztó-gyűjtő acéllemezről, kétkamrás rendszer, amely alkalmas három PUMPFIX állomás csatlakoztatására.Szerelési és hőszigetelő anyagokkal szállítva.</p>	32	1 4501 31	1	
	<p>PUMPFIX osztó-gyűjtő acéllemezről, kétkamrás rendszer, amely alkalmas négy PUMPFIX állomás csatlakoztatására.Szerelési és hőszigetelő anyagokkal szállítva.</p>	32	1 4501 32	1	
	<p>PUMPFIX osztó-gyűjtő acéllemezről, kétkamrás rendszer, amely alkalmas öt PUMPFIX állomás csatlakoztatására.Szerelési és hőszigetelő anyagokkal szállítva.</p>	32	1 4501 33	1	
 <p>Csatlakozó készlet cső és tartókonzol tágalási tartályok fogadására akár 35 literig.</p>		1 4513 30	1		
 <p>Készlet falra szereléshez 2 rögzítő konzol, 4 műanyag tipli, 4 csavar és 4 anya az osztó falra szereléséhez, valamint 2 M12 anya és 2 alátét az osztó szereléséhez a tartón.</p>	25	1 4513 93	1		
	32	1 4513 94	1		

Kiegészítők

Megnevezés	Cikkszám	Csom.e.	€
 <p>Adapter PUMPFIX-hez Hollandival G1 "1/4", lapos tömítéssel G1" - G1 1/4"</p>	1 4501 36	1	
	1 4501 37	1	
	1 4501 38	1	
 <p>Hőmérő PUMPFIX-hez</p>	Piros 1 2201 91	25	
	Kék 1 2201 90	25	
 <p>Hőmérő PUMPFIX Solar-hoz</p>	Piros 1 2201 93	25	
	Kék 1 2201 92	25	
 <p>Adapter - rögzítő készlet lehetővé teszi a DN25-ös szivattyúcsoport csatlakozását a DN32-esosztókhöz. A készlet 2 db tömítést is tartalmaz. Adapter anyaga: sárgaréz, lapos tömítések anyaga: EPDM. Felül: 1 1/4" belső menet, alul: 1 1/2" külső menet.</p>	1 4510 51	20	
 <p>Lapos tömítések PUMPFIX-hez A készlet 2 db tömítést tartalmaz. Anyaga: EPDM.</p>	25 1 4510 52	25	
	32 1 4510 53	25	



HERZ-PUMPFIX pótmeghajtó - 3-járatú szabályozó golyóscsaphoz állítómű

 <p>HERZ-állítómű Kétrészes műanyag ház. Alsó rész fekete, felső rész piros. Egyetlen csavar segítségével rögzíthető a keverőgömbcsapra. A beépítési pozíció 90°-onként megválasztható. Az elforgatás szöge 90°-ban korlátozott. A végállást elérve a hajtás kikapcsol, így feszültségmentes. A készülék 3-pont szabályozásra alkalmas. Motor 230 V, 90 °C, 10 Nm, 140 sec.</p>	1 7712 63	1	
--	-----------	---	--




HERZ-kazán-visszatérőhőmérséklet-emelő-készlet

Megnevezés	DN	Cikkszám	Csom.e.	€
 <p>HERZ-visszatérő-hőmérséklet-emelő-készlet EUROMIX Szilárd és biomassza tüzelésű kazánokhoz, a kazán minimális visszatérő-hőmérsékletének biztosításához, az alábbi alkotóelemekkel: vezérlő és szabályozószelep, elzáró, szivattyú, visszacsapszeleppel, gyárilag előszerelt és tömítettségellenőrzött. Kivétel: pillangó-keverőszelep elektromos mozgatóval.</p>	20	1 4500 92	1	
	25	1 4500 93	1	
	32	1 4500 94	1	
 <p>HERZ-visszatérő-hőmérséklet-emelő-készlet TEPLMIX Szilárd és biomassza tüzelésű kazánokhoz, a kazán minimális visszatérő-hőmérsékletének biztosításához, az alábbi alkotóelemekkel: vezérlő és szabályozószelep, elzáró, szivattyú, visszacsapszeleppel, gyárilag előszerelt és tömítettségellenőrzött. Kivétel: termikus keverőszelep</p>	25	1 4500 73	1	
	32	1 4500 74	1	


HERZ-Floor Fix, padlófűtés szabályozó készlet falba süllyesztett szerelésre

Megnevezés	Méret	Cikkszám	Csom.e.	€
 <p>HERZ-FLOORFIX KOMPAKT beépítési készlet a padló hőmérsékletének szabályozásához, beállítható termostatikus szeleppel és visszatérő hőmérséklet korlátozóval; fedőlappal;légtelenítővel, töltő-űritővel, HERZ termostatikus fejjel MINI 1 9200 60, szobahőmérséklet beállítási tartomány: 6 - 28 ° C, visszatérő-hőmérséklet-korlátozóval MINI GS 1 9201 06, a visszatérő hőmérséklet 25 - 45 °C-ra korlátozva szabályozható.</p>		1 8100 30	1	
 <p>HERZ-Floor Fix, padlófűtés-szabályozó készlet falba süllyesztett szerelésre A helyiség-hőmérséklet és a közeghőmérséklet korlátozására. A helyiség szabályozása a 9330-al. Csőcsatlakozás HERZ-csatlakozó készlettel. A szállítmány része a vakolatba szerelhető doboz és a burkolat. Fehér burkolat. A hőmérséklet-határoló alapjel-tartománya 30-60 °C.</p>	3/4	1 8100 10	1	
<p>HERZ-Floor Fix, padlófűtés-szabályozó készlet falba süllyesztett szerelésre. A helyiség-hőmérséklet és a közeghőmérsékletkorlátozására. A helyiség szabályozása a 9330-al. Csőcsatlakozás HERZ-csatlakozó készlettel. A szállítmány része a vakolatba szerelhető doboz és a burkolat. Króm burkolat. A hőmérséklet-határoló alapjel-tartománya 30-60 °C.</p>	3/4	1 8100 11	1	


Alkatrészek HERZ FLOORFIX KOMPAKT

Megnevezés	Cikkszám	Csom.e.	€
 <p>Visszatérő hőmérséklet korlátozó MINI GS, M 28 x 1,5 A visszatérő hőmérséklet szabályozása 25 °C és 60 °C között, Előbeállítás és korlátozás ütközőcsap segítségével kb. 45 °C-on, Kombinálható minden HERZ szeleppel, amelyet termostatikus működésre terveztek.</p>	1 9201 06	10	
 <p>Fedél Alkalmas Floorfix compact 1 8100 30, 170 x 160 mm, anyaga műanyag, fehér (RAL 9010)</p>	1 8100 52	1	
 <p>Termostatikus felsőrész 1/2" Nyomás alatti csere a HERZ Changefix-el lehetséges.</p>	1 6390 91	1	



Alkatrészek HERZ FLOORFIX



Megnevezés	Méret	Cikkszám	Csom.e.	€
 <p>HERZ-Floor Fix, alkatrész A helyiség-hőmérséklet és a közeghőmérséklet korlátozására. A helyiség szabályozása a 9330-al. Szállítási terjedelem elzárószelepek, süllyesztett doboz és dizájnfedél nélkül. A hőmérséklet-határoló alapjel-tartománya 30-60 °C.</p>	3/4	1 8100 15	1	

Azonnal csatlakoztatható fűtéselosztó állomás

Megnevezés	Méret	Cikkszám	Csom.e.	€
 <p>Csatlakoztatásra kész elosztóállomás padlófűtéshez, amely a következőkből áll:</p> <ul style="list-style-type: none"> - Sárgaréz rúdelosztó, áramlásmérős szabályozó betétekkel, áramlásjelzővel és a visszatérő gyűjtőben termostatikus szelepekkel, légtelenítővel, tömlőcsatlakozással, zárókupakkal - Elosztó tartók - G 1" sárgaréz golyóscsapok teljes átömléssel - Távtartó és csatlakozó konzol, nikkelezett, teljesen összeszerelve az elosztószekrényben, horganyzott acéllemezből, ekeret és ajtó fehér porszórt (RAL 9003). <p>Állítható beépítési mélység és szekrénymagasság, lehető csővezető sínnel.</p>	3-körös	1 8575 03	1	
	4-körös	1 8575 04	1	
	5-körös	1 8575 05	1	
	6-körös	1 8575 06	1	
	7-körös	1 8575 07	1	
	8-körös	1 8575 08	1	
	9-körös	1 8575 09	1	
	10-körös	1 8575 10	1	
	11-körös	1 8575 11	1	
	12-körös	1 8575 12	1	

COMPACTFLOOR


Megnevezés	Méret	Cikkszám	Csom.e.	€
 <p>Csatlakoztatásra kész elosztóállomás 230 V, 50 Hz, padlófűtéshez és 2 radiátor körhöz, jobb oldali csatlakozással, amely a következőkből áll:</p> <ul style="list-style-type: none"> - Rúdelosztó rozsdamentes acélból, áramlásmérős szabályozó betétekkel, áramlásjelzővel és a visszatérő gyűjtőben termostatikus szelepekkel, légtelenítővel, tömlőcsatlakozással. - elosztó tartók - működtetők a fűtési kör szabályozásához - mechanikus hőmérséklet-szabályozás - elzáró szelep - elektronikus keringető szivattyú - automatikus túlmelegedés elleni védelem a szivattyú kikapcsolásával - az elektromos elosztó és a hajtóművek be vannak huzalozva - automatikus nyomáskülönbség-szabályozás elektronikus keringető szivattyúval, teljesen összeszerelve horganyzott acéllemezből készült elosztószekrényben, kerettel és ajtóval, fehér porszórt (RAL 9003). <p>Állítható beépítési mélység (150-190 mm) és szekrénymagasság (720-805 mm) lehető csővezető sínnel. Csatlakozás nem hőmérséklet-szabályozott radiátorokhoz.</p>	3-körös	3 E533 03	1	
	4-körös	3 E533 04	1	
	5-körös	3 E533 05	1	
	6-körös	3 E533 06	1	
	7-körös	3 E533 07	1	
	8-körös	3 E533 08	1	
	9-körös	3 E533 09	1	
	10-körös	3 E533 10	1	
	11-körös	3 E533 11	1	
	12-körös	3 E533 12	1	
 <p>Csatlakoztatásra kész elosztóállomás 230 V, 50 Hz, padlófűtéshez és 2 radiátor körhöz, bal oldali csatlakozással, amely a következőkből áll:</p> <ul style="list-style-type: none"> - Rúdelosztó rozsdamentes acélból, áramlásmérős szabályozó betétekkel, áramlásjelzővel és a visszatérő gyűjtőben termostatikus szelepekkel, légtelenítővel, tömlőcsatlakozással. - elosztó tartók - működtetők a fűtési kör szabályozásához - mechanikus hőmérséklet-szabályozás - elzáró szelep - elektronikus keringető szivattyú - automatikus túlmelegedés elleni védelem a szivattyú kikapcsolásával - az elektromos elosztó és a hajtóművek be vannak huzalozva - automatikus nyomáskülönbség-szabályozás elektronikus keringető szivattyúval, teljesen összeszerelve horganyzott acéllemezből készült elosztószekrényben, kerettel és ajtóval, fehér porszórt (RAL 9003). <p>Állítható beépítési mélység (150-190 mm) és szekrénymagasság (720-805 mm) lehető csővezető sínnel. Csatlakozás nem hőmérséklet-szabályozott radiátorokhoz.</p>	3-körös	3 E533 13	1	
	4-körös	3 E533 14	1	
	5-körös	3 E533 15	1	
	6-körös	3 E533 16	1	
	7-körös	3 E533 17	1	
	8-körös	3 E533 18	1	
	9-körös	3 E533 19	1	
	10-körös	3 E533 20	1	
	11-körös	3 E533 21	1	
	12-körös	3 E533 22	1	

Megnevezés	Méret.	Cikkszám	Csom.e.	€	
 <p>Csatlakozásra kész vezérlőállomás 230 V, 50 Hz padlófűtéshez, csatlakozás a jobb oldalon, a következőket tartalmazza:</p> <ul style="list-style-type: none"> - Rúd típusú osztó-gyűjtő rozsdamentes acélból, szabályozó betétekkel áramlásjelzővel és a visszatérőn termostatikusszelepekkel, légtelenítővel, töltő-ürítővel - Osztó-gyűjtő -tartó - Működtető a fűtőkör vezérléséhez - Mechanikus hőmérséklet-szabályozás - Elzáró szelep - Elektronikus keringető szivattyú - Automatikus túlmelegedés elleni védelem a szivattyú kikapcsolásával - Elektronikus működtetők bekötve - Automatikus nyomáskülönbség-szabályozás elektronikus keringető szivattyúval, beépítve horganyzott acéllemezből készült szekrénybe, a keret és az ajtó fehér porszórt (RAL 9003). Állítható beépítési mélység (150 -190 mm) és a szekrény magassága (720 -805 mm) kivethető csőirányító sínnel. 	3-körös	3 E532 13	1		
	4-körös	3 E532 14	1		
	5-körös	3 E532 15	1		
	6-körös	3 E532 16	1		
	7-körös	3 E532 17	1		
	8-körös	3 E532 18	1		
	9-körös	3 E532 19	1		
	10-körös	3 E532 20	1		
	11-körös	3 E532 21	1		
	12-körös	3 E532 22	1		
	 <p>Csatlakozásra kész vezérlőállomás 230 V, 50 Hz padlófűtéshez, csatlakozás a bal oldalon, a következőket tartalmazza:</p> <ul style="list-style-type: none"> - Rúd típusú osztó-gyűjtő rozsdamentes acélból, szabályozó betétekkel áramlásjelzővel és a visszatérőn termostatikusszelepekkel, légtelenítővel, töltő-ürítővel - Osztó-gyűjtő -tartó - Működtető a fűtőkör vezérléséhez - Mechanikus hőmérséklet-szabályozás - Elzáró szelep - Elektronikus keringető szivattyú - Automatikus túlmelegedés elleni védelem a szivattyú kikapcsolásával - Elektronikus működtetők bekötve - Automatikus nyomáskülönbség-szabályozás elektronikus keringető szivattyúval, beépítve horganyzott acéllemezből készült szekrénybe, a keret és az ajtó fehér porszórt (RAL 9003). Állítható beépítési mélység (150 -190 mm) és a szekrény magassága (720 -805 mm) kivethető csőirányító sínnel. 	3-körös	3 E532 03	1	
		4-körös	3 E532 04	1	
5-körös		3 E532 05	1		
6-körös		3 E532 06	1		
7-körös		3 E532 07	1		
8-körös		3 E532 08	1		
9-körös		3 E532 09	1		
10-körös		3 E532 10	1		
11-körös		3 E532 11	1		
12-körös		3 E532 12	1		







COMPACTFLOOR WE

 <p>COMPACTFLOOR WE Csatlakozásra kész kezelőállomás padlófűtéshez 230 V, 50 Hz, másodlagos távfűtési hálózathoz csatlakoztatva, a következőket tartalmazza:</p> <ul style="list-style-type: none"> - Elzáró zóna szelep rögzített érték vezérléssel az érzékelővel ellátott termostatikusszelep segítségével - Előre beállítható vezérlő és szabályozó szelep elektronikus hajtással - Ellenáramú hőcserélő a rendszer elválasztásához, rézzel forrasztott modell - Elektronikus keringető szivattyú - Biztonsági csoport termomanométerrel, automatikus légtelenítővel és biztonsági szeleppel - Rúd típusú elosztó rozsdamentes acélból, szabályozó betétekkel és áramlásjelzővel, valamint visszatérőben termostatikusszelepekkel, légtelenítővel, töltő-ürítővel - Működtető a fűtőkör vezérléséhez - Automatikus túlmelegedés elleni védelem a szivattyú kikapcsolásával - Membránnomás-tágulási tartály csatlakozó szeleppel, teljesen beépítve a szekrénybe (horganyzott acéllemez), a keret és az ajtó fehér porszórt (RAL 9003). Állítható beépítési mélység (150 -190 mm) és a szekrény magassága (720 -805 mm) kivethető csőirányító sínnel. 	3-körös	3 F532 83	1	
	4-körös	3 F532 84	1	
	5-körös	3 F532 85	1	
	6-körös	3 F532 86	1	
	7-körös	3 F532 87	1	
	8-körös	3 F532 88	1	
	9-körös	3 F532 89	1	
	10-körös	3 F532 90	1	
	11-körös	3 F532 91	1	
	12-körös	3 F532 92	1	


COMPACTFLOOR Light

Megnevezés	Méret.	Cikkszám	Csom.e.	€	
 <p>COMPACT FLOOR light Csatlakozásra kész vezérlő állomás padlófűtéshez, csatlakozás alulról 90° -os könyökkel, amely a következőkből áll: - Rozsdamentes acél osztó-gyűjtő, szabályozó betétekkel, áramlásjelzővel és a visszatérőn termosztatikus szelepekkel, légtelenítő és töltő-ürítővel - RL-5 elzáró szelep - Elektronikus keringető szivattyú - Automatikus nyomáskülönbség vezérlés elektronikus keringető szivattyúval - Elzáró és szabályozó szelep a rögzített érték szabályozásához Termosztatikus fej távérzékelővel.</p>	3-körös	3 E533 23	1		
	4-körös	3 E533 24	1		
	5-körös	3 E533 25	1		
	6-körös	3 E533 26	1		
	7-körös	3 E533 27	1		
	8-körös	3 E533 28	1		
	9-körös	3 E533 29	1		
	10-körös	3 E533 30	1		
	11-körös	3 E533 31	1		
	12-körös	3 E533 32	1		
	mint fent, de a csatlakozás jobb felülről.	3-körös	3 E533 33	1	
		4-körös	3 E533 34	1	
		5-körös	3 E533 35	1	
		6-körös	3 E533 36	1	
		7-körös	3 E533 37	1	
		8-körös	3 E533 38	1	
		9-körös	3 E533 39	1	
		10-körös	3 E533 40	1	
		11-körös	3 E533 41	1	
		12-körös	3 E533 42	1	





SIMPLE szivattyúcsoport padlófűtéshez (tartozékok és alkatrészek)

 <p>SIMLE szivattyúcsoport Fix értékű vezérlőállomás nagy hatásfokú szivattyúval 2-12 fűtőkörhöz, 20-50 °C-os termosztát merülő érzékelővel a padlófűtési körök előremenő hőmérsékletének precíz szabályozásához, hőmérővel az előremenő hőmérséklet kijelzéséhez és tapintó biztonsági termosztáttal a készletben, excenteres csavarkötésekkel 167-233 mm-es rúdtávolságú osztó-gyűjtőkhöz (közép-közép) alkalmas, 2 db R 1 "AG az elosztóhoz hollandival G 1" csatlakozások a szivattyúcsoporthoz , lapos tömítések mellékelve, bekötés és elzáró magas hőmérsékletű kör 3/4"-os golyóscsapokkal, visszacsapószelep a HT körbe integrált visszatérőben, az elosztókat, elosztószekrényeket és az egyes helyiség szabályozási tartozékokat külön kell megrendelni.</p>		3 F532 34	1	
	mint fent, de szivattyú nélkül		3 F532 36	1
 <p>Adapter G 1" IG - G1 1/4" IG G 1 1/4" külső menetes osztó-gyűjtő csatlakoztatásához a SIMPLE szivattyúcsoporthoz, 2 db a készletben.</p>		1 6383 08	50	
	<p>Csatlakozócsavaros csatlakozás hollandival G 1" - R 1" 2 db R 1 "AG csavaros csatlakozások az osztó-gyűjtőhöz hollandi G 1 ,a szivattyúcsoporthoz, alkatrész a SIMPLE szivattyúcsoport .</p>		1 6383 06	10
 <p>Excenter-Anschlussverschraubung G1" Für Verbindung von Pumpengruppe Simple mit einem Fußbodenheizungsverteiler.</p>		1 6383 09	5	
 <p>Felső keverőegység G 1"</p>		1 6383 10	5	
 <p>Alsó keverőegység G 1"</p>		1 6383 11	5	
 <p>Golyóscsap hollandival, DN 20, PN 25 A magas hőmérsékletű áramkör csatlakoztatása és elzárása</p>		1 6383 12	25	


Fűtési osztó-gyűjtő

Megnevezés	Méret	EAN 90 04174	Cikkszám	Csom.e.	€
 <p>HERZ-fűtési rúdelosztó készlet Sárgaréz kivitel, 1"-os méret. Alkatrészek: osztó-gyűjtő elzáró felsőrészekkel, légtelenítés, leeresztés tömlőcsatlakozáson keresztül, zárósapkák és tartók, eltolt elosztókifolyók, G 3/4 csőcsatlakozás, Rp 1"-os méretű belső menetes osztó-gyűjtő.</p>	3-körös	84740 0	1 8534 03	1	
	4-körös	84741 7	1 8534 04	1	
	5-körös	84742 4	1 8534 05	1	
	6-körös	84743 1	1 8534 06	1	
	7-körös	84744 8	1 8534 07	1	
	8-körös	84745 5	1 8534 08	1	
	9-körös	84746 2	1 8534 09	1	
	10-körös	84747 9	1 8534 10	1	
	11-körös	84748 6	1 8534 11	1	
	12-körös	84749 3	1 8534 12	1	


Fűtőkör-elosztó felületfűtéshez

 <p>HERZ-fűtési rúdelosztó készlet Sárgaréz kivitel, 1"-os méret. Alkatrészek: előremenő elosztó termosztát felsőrészekkel és visszatérő elosztó átfolyásmérő szabályozó betétekkel, légtelenítés, leeresztés tömlőcsatlakozáson keresztül, zárósapkák és tartók, eltolt elosztókifolyók, G 3/4 csőcsatlakozás, Rp 1"-os méretű belső menetes osztó-gyűjtő.</p>	3-as	81090 9	1 8532 03	1		
	4-es	81100 5	1 8532 04	1		
	5-ös	81110 4	1 8532 05	1		
	6-os	81120 3	1 8532 06	1		
	7-es	81130 2	1 8532 07	1		
	8-as	81140 1	1 8532 08	1		
	9-es	81150 0	1 8532 09	1		
	10-es	81160 9	1 8532 10	1		
	11-es	81170 8	1 8532 11	1		
	12-es	81180 7	1 8532 12	1		
	13-as	81350 4	1 8532 13	1		
	14-es	81360 3	1 8532 14	1		
	15-ös	81370 2	1 8532 15	1		
	16-os	81380 1	1 8532 16	1		
	 <p>HERZ-egyenes kifolyó készlet átfolyásmérő szabályozó betéttel 1-os méret, 1 8532 ff meghosszabbításához. Alkatrészek: 1-es elosztó átfolyásmérő szabályozó betéttel, gyűjtő termosztát felsőrésszel, szabályozó betét, 2 csatlakozó Rp 1 belső menettel, G 3/4 csőcsatlakozó.</p>	DN 25 G 1	81310 8	1 8532 93	1	
	 <p>HERZ-padlófűtés rúdelosztó készlet 1-os méret. Alkatrészek: elosztó lezáró felsőrészekkel, gyűjtő termosztát felsőrészekkel, légtelenítés, leeresztés tömlőcsatlakozáson keresztül, zárósapkák és tartók, eltolt elosztókifolyók, G 3/4 csőcsatlakozás, 1-os méretű belső menetes elosztó.</p>	3-as	80990 3	1 8531 03	1	
4-es		81000 8	1 8531 04	1		
5-ös		81010 7	1 8531 05	1		
6-os		81020 6	1 8531 06	1		
7-es		81030 5	1 8531 07	1		
8-as		81040 4	1 8531 08	1		
9-es		81050 3	1 8531 09	1		
10-es		81060 2	1 8531 10	1		
11-es		81070 1	1 8531 11	1		
12-es		81080 0	1 8531 12	1		
 <p>HERZ-egyenes kifolyó készlet termosztát felsőrésszel, 1-os méret, 1 8531 ff meghosszabbításához. Alkatrészek: elosztó átfolyásmérő lezáró felsőrésszel, gyűjtő termosztát felsőrésszel, 2 csatlakozó Rp 1 belső menettel, G 3/4 csőcsatlakozó.</p>	DN 25 G 1	81190 6	1 8531 93	1		





HERZ-növelt átfolyóteljesítményű rúdelosztók sárgaréz kivitelben, DN 25

Megnevezés	Méret	EAN 90 04174	Cikkszám	Csom.e.	€
 <p>HERZ-rúdelosztó készlet 6 l/perc átfolyásmérővel, 1-os méret. Alkatrészek: előremenő elosztó termosztát felsőrészekkel és visszatérő elosztó átfolyásmérő szabályozó betétekkel, légtelenítés, leeresztés tömlőcsatlakozáson keresztül, zárósapkák és tartók, eltolt elosztókifolyók, G 3/4 csőcsatlakozás, 1-os méretű belső menetes elosztó.</p>	1-es elosztó készlet	82500 2	1 8533 93	1	
	3-as elosztó készlet	82510 1	1 8533 03	1	
	4-es elosztó készlet	82520 0	1 8533 04	1	
	5-ös elosztó készlet	82530 9	1 8533 05	1	
	6-os elosztó készlet	82540 8	1 8533 06	1	
	7-es elosztó készlet	82550 7	1 8533 07	1	
	8-as elosztó készlet	82560 6	1 8533 08	1	
	9-es elosztó készlet	82570 5	1 8533 09	1	
	10-es elosztó készlet	82580 4	1 8533 10	1	
	11-es elosztó készlet	82590 3	1 8533 11	1	
	12-es elosztó készlet	82600 9	1 8533 12	1	
	13-as elosztó készlet	82610 8	1 8533 13	1	
	14-es elosztó készlet	82620 7	1 8533 14	1	
	15-ös elosztó készlet	82630 6	1 8533 15	1	
	16-os elosztó készlet	82640 5	1 8533 16	1	

Fűtési rúdelosztó felületfűtéshez, DN 32 (5/4)

 <p>HERZ-padlófűtés rúdelosztó készlet 6 l/perc átfolyásmérővel, 5/4-os méret. Alkatrészek: előremenő elosztó termosztát felsőrészekkel, visszatérő elosztó átfolyásmérő szabályozó betétekkel, légtelenítés, leeresztés tömlőcsatlakozáson keresztül, zárósapkák és tartók, eltolt elosztókifolyók, G 3/4 csőcsatlakozás, 5/4-os méretű belső menetes elosztó.</p>	2-es	84500 0	1 8531 42	1	
	3-as	84510 9	1 8531 43	1	
	4-es	84520 8	1 8531 44	1	
	5-ös	84530 7	1 8531 45	1	
	6-os	84540 6	1 8531 46	1	
	7-es	84550 5	1 8531 47	1	
	8-as	84560 4	1 8531 48	1	
	9-es	84570 3	1 8531 49	1	
	10-es	84580 2	1 8531 50	1	
	11-es	84590 1	1 8531 51	1	
	12-es	84600 7	1 8531 52	1	
	13-as	84610 6	1 8531 53	1	
	14-es	84620 5	1 8531 54	1	
	15-ös	84630 4	1 8531 55	1	
	16-os	84640 3	1 8531 56	1	





HERZ - rozsdamentes osztó-gyűjtő

Megnevezés	Méret	EAN 90 04174	Cikkszám	Csom.e.	€
 <p>HERZ rozsdamentes osztó-gyűjtő áramlásmérővel (3 l/min), méret 1", a termosztatikus felsőrészekkel (M 28 x 1,5) ellátott visszatérő, áramlásmérővel ellátott előremenő. Légtelenítéssel és leeresztés tömlőcsatlakozással, elosztócsatlakozás belső Rp1 menettel, csőcsatlakozás G 3/4 eurokónuszos.</p>	3-körös	02475 7	1 8632 03	1	
	4-körös	02476 4	1 8632 04	1	
	5-körös	02477 1	1 8632 05	1	
	6-körös	02478 8	1 8632 06	1	
	7-körös	02479 5	1 8632 07	1	
	8-körös	02481 8	1 8632 08	1	
	9-körös	02483 2	1 8632 09	1	
	10-körös	02484 9	1 8632 10	1	
	11-körös	02485 6	1 8632 11	1	
	12-körös	02486 3	1 8632 12	1	
 <p>HERZ rozsdamentes osztó-gyűjtő áramlásmérővel (6 l/min), méret 1", a termosztatikus felsőrészekkel (M 28 x 1,5) ellátott visszatérő, áramlásmérővel ellátott előremenő. Légtelenítéssel és leeresztés tömlőcsatlakozással, elosztócsatlakozás belső Rp1 menettel, csőcsatlakozás G 3/4 eurokónuszos.</p>	3-körös	02499 3	1 8633 03	1	
	4-körös	02501 3	1 8633 04	1	
	5-körös	02503 7	1 8633 05	1	
	6-körös	02504 4	1 8633 06	1	
	7-körös	02505 1	1 8633 07	1	
	8-körös	02506 8	1 8633 08	1	
	9-körös	02507 5	1 8633 09	1	
	10-körös	02508 2	1 8633 10	1	
	11-körös	02509 9	1 8633 11	1	
	12-körös	02511 2	1 8633 12	1	
 <p>HERZ rozsdamentes osztó-gyűjtő méret 1", elzáró-szelepekkel a visszatérőben és az előremenőben. Légtelenítéssel és leeresztés tömlőcsatlakozással, elosztócsatlakozás belső Rp1 menettel, csőcsatlakozás G 3/4 eurokónuszos.</p>	3-körös	02487 0	1 8634 03	1	
	4-körös	02488 7	1 8634 04	1	
	5-körös	02489 4	1 8634 05	1	
	6-körös	02491 7	1 8634 06	1	
	7-körös	02492 1	1 8634 07	1	
	8-körös	02494 8	1 8634 08	1	
	9-körös	02495 5	1 8634 09	1	
	10-körös	02496 2	1 8634 10	1	
	11-körös	02497 9	1 8634 11	1	
	12-körös	02498 6	1 8634 12	1	
 <p>HERZ rozsdamentes osztó-gyűjtő méret 1", a termosztatikus felsőrészekkel (M 28 x 1,5) ellátott visszatérő, elzáró- szelepekkel ellátott előremenő. Légtelenítéssel és leeresztés tömlőcsatlakozással, elosztócsatlakozás belső Rp1 menettel, csőcsatlakozás G 3/4 eurokónuszos.</p>	3-körös	02463 4	1 8631 03	1	
	4-körös	02464 1	1 8631 04	1	
	5-körös	02465 8	1 8631 05	1	
	6-körös	02466 5	1 8631 06	1	
	7-körös	02467 2	1 8631 07	1	
	8-körös	02468 9	1 8631 08	1	
	9-körös	02469 6	1 8631 09	1	
	10-körös	02471 9	1 8631 10	1	
	11-körös	02473 3	1 8631 11	1	
	12-körös	02474 0	1 8631 12	1	



HERZ - Radiátoros rozsdamentes osztó-gyűjtő

Megnevezés	Méret	EAN 90 04174	Cikkszám	Csom.e.	€
 <p>HERZ rozsdamentes osztó-gyűjtő méret 1". Légtelenítéssel és leeresztés elosztócsatlakozás belső Rp1 menettel, csőcsatlakozás G 3/4 eurokónuszos.</p>	3-körös		1 8634 13	1	
	4-körös		1 8634 14	1	
	5-körös		1 8634 15	1	
	6-körös		1 8634 16	1	
	7-körös		1 8634 17	1	
	8-körös		1 8634 18	1	
	9-körös		1 8634 19	1	
	10-körös		1 8634 20	1	
	11-körös		1 8634 21	1	
	12-körös		1 8634 22	1	



Gömbcsapok a HERZ - rozsdamentes osztó-gyűjtőkhöz

Megnevezés	PN	DN	Cikkszám	Csom.e.	€
 <p>Gömbcsap T-fogantyúval, sarok kivitel, piros, PN 25 Belső menet x hollandi csatlakozás. 1 "csatlakozócsonkkal osztó-gyűjtőhöz, O-gyűrűs tömítéssel. Ház kovácsolt sárgarézből, nikkelezett. Sárgaréz golyó, krómozott, teljes furattal. PTFE tömítések, orsótömítés PTFE-vel, EPDM menetes csatlakozás. Belső menet az ISO 228 szerint. Min. üzemi hőmérséklet: -30 °C (víz +0,5 °C), max. üzemi hőmérséklet: 150 °C (víz 110 °C-ig, gőz nélkül).</p>	25	25	1 2224 03	16	
 <p>Gömbcsap T-fogantyúval, sarok kivitel, kék, PN 25 Belső menet x hollandi csatlakozás. 1 "csatlakozócsonkkal osztó-gyűjtőhöz, O-gyűrűs tömítéssel. Ház kovácsolt sárgarézből, nikkelezett. Sárgaréz golyó, krómozott, teljes furattal. PTFE tömítések, orsótömítés PTFE-vel, EPDM menetes csatlakozás. Belső menet az ISO 228 szerint. Min. üzemi hőmérséklet: -30 °C (víz +0,5 °C), max. üzemi hőmérséklet: 150 °C (víz 110 °C-ig, gőz nélkül).</p>	25	25	1 2224 13	16	
 <p>Gömbcsap T-fogantyúval, egyenes kivitel, piros, PN 25 Belső menet x hollandi csatlakozás. 1 "csatlakozócsonkkal osztó-gyűjtőhöz, O-gyűrűs tömítéssel. Ház kovácsolt sárgarézből, nikkelezett. Sárgaréz golyó, krómozott, teljes furattal. PTFE tömítések, orsótömítés PTFE-vel, EPDM menetes csatlakozás. Belső menet az ISO 228 szerint. Min. üzemi hőmérséklet: -30 °C (víz +0,5 °C), max. üzemi hőmérséklet: 150 °C (víz 110 °C-ig, gőz nélkül).</p>	25	25	1 2205 13	16	
 <p>Gömbcsap T-fogantyúval, egyenes kivitel, kék, PN 25 Belső menet x hollandi csatlakozás. 1 "csatlakozócsonkkal osztó-gyűjtőhöz, O-gyűrűs tömítéssel. Ház kovácsolt sárgarézből, nikkelezett. Sárgaréz golyó, krómozott, teljes furattal. PTFE tömítések, orsótömítés PTFE-vel, EPDM menetes csatlakozás. Belső menet az ISO 228 szerint. Min. üzemi hőmérséklet: -30 °C (víz +0,5 °C), max. üzemi hőmérséklet: 150 °C (víz 110 °C-ig, gőz nélkül).</p>	25	25	1 2205 23	16	


HERZ-Padlófűtési osztó-gyűjtő UNI-MINI

Megnevezés	Méret.	Cikkszám	Csom.e.	€
 <p>HERZ-Padlófűtési osztó-gyűjtő UNI-MINI áramlásmérővel (3 l/perc), 1" méret, hőstabilizált speciális műanyagból, visszatérőben termosztatikus felső részekkel (M 28 x 1,5), előremenőben áramlásmérővel (3 l / perc), légtelenítés és leeresztés tömlőcsatlakozással, osztó-gyűjtő csatlakozás lapos tömítéssel hollandival G 1 1/4", csőcsatlakozás G 3/4" eurokónuszos csatlakozással, tartókonzollal.</p>	3-körös	1 8732 03	1	
	4-körös	1 8732 04	1	
	5-körös	1 8732 05	1	
	6-körös	1 8732 06	1	
	7-körös	1 8732 07	1	
	8-körös	1 8732 08	1	
	9-körös	1 8732 09	1	
	10-körös	1 8732 10	1	
	11-körös	1 8732 11	1	
	12-körös	1 8732 12	1	
 <p>HERZ-Padlófűtési osztó-gyűjtő UNI-MINI áramlásmérővel (6 l/perc), 1" méret, hőstabilizált speciális műanyagból, visszatérőben termosztatikus felső részekkel (M 28 x 1,5), előremenőben áramlásmérővel (6 l / perc), légtelenítés és leeresztés tömlőcsatlakozással, osztó-gyűjtő csatlakozás lapos tömítéssel hollandival G 1 1/4", csőcsatlakozás G 3/4" eurokónuszos csatlakozással, tartókonzollal.</p>	3-körös	1 8733 03	1	
	4-körös	1 8733 04	1	
	5-körös	1 8733 05	1	
	6-körös	1 8733 06	1	
	7-körös	1 8733 07	1	
	8-körös	1 8733 08	1	
	9-körös	1 8733 09	1	
	10-körös	1 8733 10	1	
	11-körös	1 8733 11	1	
	12-körös	1 8733 12	1	



HERZ-golyóscsapok UNI-MINI padlófűtési osztó gyűjtőhöz

Megnevezés	PN	Méret	EAN	Cikkszám	Csom.e.	€
 <p>Golyóscsap "MODUL", karral (Silumin) PN 25, belső menet x külső menet. Ház kovácsolt réz, EN 12420 szerint, nikkelezett, PTFE tömítéssel. Teljes átömlésű golyó. Belső menet ISO 228 szerint. Közeg hőmérséklete -30–150 °C. (víz 0,5–110 °C, gőz nélkül), minden nem agresszív közegre, mint a víz, olaj, levegő, fűtőolaj vagy kenőolaj.</p>	25	32		1 2228 04	16	
 <p>Golyóscsap "MODUL", fogantyúval (Silumin) PN 25, belső menet x külső menet. Ház kovácsolt réz, EN 12420 szerint, nikkelezett, PTFE tömítéssel. Teljes átömlésű golyó. Belső menet ISO 228 szerint. Közeg hőmérséklete -30–150 °C. (víz 0,5–110 °C, gőz nélkül), minden nem agresszív közegre, mint a víz, olaj, levegő, fűtőolaj vagy kenőolaj.</p>	25	32		1 2228 14	16	



Elosztószekrények

Megnevezés	Méret	EAN 90 04174	Cikkszám	Csom.e.	€
 <p>HERZ elosztószekrény acéllemezből. Tűzhorganyzott, fehér színű első keret és első ajtó, porfestett (RAL 9003). Állítható beépítési mélység (80–110 mm) és szekrénymagasság (705–775 mm), rögzítősín az elosztótartókhoz és első betéthez, levehető csőirányító sín. Reteszkes szekrényajtó.</p>	szélesség 300 mm	81200 2	1 8569 03	1	
	szélesség 400 mm	81210 1	1 8569 04	1	
	szélesség 500 mm	81220 0	1 8569 05	1	
	szélesség 600 mm	81230 9	1 8569 10	1	
	szélesség 750 mm	81240 8	1 8569 15	1	
	szélesség 900 mm	81250 7	1 8569 20	1	
	szélesség 1050 mm	81260 6	1 8569 25	1	
	szélesség 1200 mm	81270 5	1 8569 30	1	
	szélesség 1500 mm	81280 4	1 8569 40	1	
	<p>HERZ elosztószekrény acéllemezből. Tűzhorganyzott, fehér színű első keret és első ajtó, porfestett (RAL 9003). Állítható beépítési mélység (150–190 mm) és szekrénymagasság (720–805 mm), rögzítősín az elosztótartókhoz és első betéthez, levehető csőirányító sín. Reteszkes szekrényajtó.</p>	szélesség 750 mm	81501 0	1 8570 50	1
szélesség 900 mm		81502 7	1 8570 51	1	
szélesség 1050 mm		81503 4	1 8570 52	1	
szélesség 1200 mm		81504 1	1 8570 53	1	
szélesség 1500 mm		81505 8	1 8570 54	1	

Kompakt osztóhoz


Megnevezés	DN	EAN 90 04174	Cikkszám	Csom.e.	€
 <p>HERZ-Kompakt osztó cinkkiválásmentes rézöntvény DN 40, 2 csatlakozási lehetőség G 3/4. Csatlakozó tengelytávolság: 100 mm, 1 db G 1/2 csatlakozás, teljes hossz: 215 mm.</p>	40	-	1 8542 02	1	
	50	-	1 8543 02	1	
 <p>HERZ-Kompakt osztó cinkkiválásmentes rézöntvény DN 40, 2 csatlakozási lehetőség G 1/2. Teljes hossz: 80 mm.</p>	40	-	1 8542 01	1	
	50	-	1 8543 01	1	

Tartozékok kompakt osztóhoz


 <p>Cinkkiválásmentes réz szűrítő.</p>	G 1½ x Rp 1	-	1 6265 20	20	
	G 2 x Rp 1	-	1 6265 21	20	
	G 2 x Rp 1¼	-	1 6265 22	20	
 <p>Cinkkiválásmentes réz kupak.</p>	Rp 1½	-	1 8525 20	20	
	Rp 2	-	1 8525 21	20	

Csővezetőív



Csővezető könyök a csővezeték irányváltoztatására, fűdémáttöréshez, osztó-gyűjtő bekötésére stb. 90°

Megnevezés	EAN 90 04174	Cikkszám	Csom.e.	€
	Műanyag csővezető könyök 14–18 mm csőátmérőhöz.	99901 7	3 F110 08	500
	Műanyag csővezető könyök 20–23 mm csőátmérőhöz.	99902 4	3 F110 09	50

Peremes tipli


	Peremes tipli műanyagból a szigetelés kiegészítő rögzítéséhez, hossz: 90 mm, furatátmérő: 8 mm.	99928 4	3 F110 17	100
---	---	---------	------------------	-----

Csőtartó dübel

	Csőtartó tipli, egyes, 90 mm.	99904 8	3 F110 11	50
	Csőtartó tipli, kettős, 90 mm.	99905 5	3 F110 12	50


Szerszám

Rögzítőtüske belövő

	A rögzítőtüske belövő a fűtőcső gyors és ésszerű lefektetését teszi lehetővé, amelyet egy munkalépésben, biztonságosan rögzíthet a szigetelésen. A kombi belövőkészülék mindkét, 3 F110 06 és 3 F110 07 cikkszámú tuskéhez, valamint egyéb szokványos tuskékhoz, műanyag lábazattal.	99906 2	3 F110 13	1
---	--	---------	------------------	---


Hőszigetelő lemez

Hőszigetelő-lap freonmentes, minőségellenőrzött, DIN 18164 1. rész követelményeinek megfelelő poliuretán-habból, mindkét oldala alumíniumborítású: DIN 4102 szerinti B2 anyagosztály. WLG 025



Megnevezés	EAN 90 04174	Cikkszám	Csom.e.	€
	Hőszigetelő lemez 30, Méretek: 1200 x 600 x 30 mm, hővezetési ellenállás: RI = 1,2	99878 2	3 F070 30	11,52 m ²
	Hőszigetelő lemez 40, Méretek: 1200 x 600 x 40 mm, hővezetési ellenállás: RI = 1,6	99879 9	3 F070 40	8,64 m ²
	Hőszigetelő lemez 47, Méretek: 1200 x 800 x 47 mm, hővezetési ellenállás: RI = 1,88	99880 5	3 F070 47	9,60 m ²
	Hőszigetelő lemez 53, Méretek: 1200 x 800 x 53 mm, hővezetési ellenállás: RI = 2,12	99881 2	3 F070 53	9,60 m ²

Tartósín



Tartósín, U-profil, speciális kivitel 16 és 17 x 2,0-es csövekhez, erősített, alaktartó csőrögző, könnyített, kompakt és lapos kivitelű, megelőzi a kilazulást, alkalmas magas terhelésre, táblakő, naturkő és kerámia burkolatra, gyors alkalmazás és bepattintás. Rögzítése hőszigetelése kétoldalas ragasztóval vagy rögzítőtüskével. Csőosztás 50 mm-nél, majd 100 mm-enként szükség szerint.

	Profilnagyság: 200 x 40 x 25 mm.	99972 7	3 F110 18	100
---	----------------------------------	---------	------------------	-----




Rögzítőszög

	Rögzítőszögek, vörös színben, közvetlen rögzítéshez 30 mm - nél vastagabb szigetelőrétegnél. Anyagának köszönhetően a rögzítőszög kiváló rögzítést biztosít, ami a szög ferde benyomásával még fokozható is.	99896 6	3 F110 03	500
	Rögzítőszögek, zöld színben, közvetlen rögzítéshez 40 mm - nél vastagabb szigetelőrétegnél. Anyagának köszönhetően a rögzítőszög kiváló rögzítést biztosít, ami a szög ferde benyomásával még fokozható is.	99897 3	3 F110 04	500

Rögzítőtüske

	Rögzítőtüske a fűtőcső szigetelésén való rögzítéséhez. Kiszerezés: 30 db ragasztószalag. Fekete színben. Használata a 3 F110 13 számú géppel lehetséges, mellyel egyszerű és biztonságos rögzítést érhetünk el.	99899 7	3 F110 06	200
	Speciális rögzítőtüskék, extra hosszú tüskék, elsősorban bevonat nélküli felületekhez, minőségi poliamidból, kiszerezés: 30 db. Használata a 3 F110 13 számú géppel lehetséges, mellyel egyszerű és biztonságos rögzítést érhetünk el.	99900 0	3 F110 07	300

Pogácsás rendszerlemez


Megnevezés	Méret	EAN 90 04174	Cikkszám	Csom.e.	€
 <p>Szigetelt pogácsás rendszerlemez, fekete, polisztirol keményhabból, 30–2 mm, 14–17 mm csőátmérőkhöz, fóliaátfedés: 50 mm.</p>	1400 x 800 x 57 mm	99716 7	3 F030 01	14,56 m²	
	1400 x 800 x 44 mm	99717 4	3 F030 02	14,56 m²	
 <p>Pogácsás polisztirol rendszerlemez, fekete, egyedi szigetelési megoldásokhoz, fóliaátfedés: 50 mm.</p>	1400 x 800 x 20 mm	99718 1	3 F030 03	13,44 m²	
 <p>Átlós tartó a csövek átlós irányú lefektetéséhez.</p>		92070 7	3 F030 04	40	

Tacker lemez


Megnevezés	Méret	EAN 91 20068	Cikkszám	Csom.e.	€
 <p>Tacker lemez padlófűtési rendszerekhez PP 70 fóliával bevont EPS 70-ből készült. Nyomószilárdság 70 kPa, Hővezetés 0,039 W/mK.</p>	1.000 x 10.000 x 30 mm	89005 2	H 3070 01	10 m²	
	1.000 x 10.000 x 30 mm	88008 3	H 3100 01	10 m²	

Szegélyszigetelő csík


Fóliaperemmel és szakító vágással rendelkező, DIN 18560 szerinti lépéshang-szigetelő polietilén szegélyszigetelő szalag. A szegélyszigetelő szalag hátoldalú, és a fóliaperemen öntapadással vagy választás szerint ragasztás nélkül szállítható.

Megnevezés	EAN 90 04174	Cikkszám	Csom.e.	€
	RDS 10/150 MK, 10 x 150 mm, ragasztócsikkal.	99885 0	3 F080 02	4 tekercs x 50 m
	RDS 10/150 MK, 10 x 150 mm, ragasztócsík nélkül.	99886 7	3 F080 03	4 tekercs x 50 m

Dehnungsfugenausbildung


	Védőcső tégulási hézagprofilhoz Hullámcső 12-20 mm, a hosszú oldalon hornyolt.	3 F100 02	50 db.	
	Dilatációs lécek tégulási hézagprofilokhoz PE habból, magasság 80 mm, vastagság 10 mm, hossz 1800 mm, öntapadó alappal	3 F100 30	36 m	

Kiegészítő csík pogácsás rendszerlemezhez


	Kiegészítő csík polietilénből, széles öntapadó felülettel az esztrichfelületek biztonságos elválasztásához pogácsás rendszerlemezek használatakor, hossz: 2 m. 10 x 100 mm.	99891 1	3 F100 04	7 tekercs x 25 m
---	---	---------	------------------	---------------------

Takarófólia


Polietilén takarófólia

	PE-fólia 0,2 , Méretek: 1 x 165 m, vastagság: 0,2 mm. Raszter 50 x 50 mm	99893 5	3 F100 06	100 m ²
---	--	---------	------------------	--------------------


Különböző tartozékok Esztrich mérőhely

Megnevezés	EAN 90 04174	Cikkszám	Csom.e.	€
 <p>Esztrich mérőhely fűtött esztrich mérőhelyeinek megjelöléséhez a nedvességtartalom DIN EN 1264 szerint előírt mérésére.</p>	99882 9	3 F090 00	1	

Esztrichadalék

 <p>Az esztrichadalék homogenizálja a cementesztrichet, javítva annak hővezető képességét, valamint nyomó- és hajlítószilárdságát. Anyagszükséglet: kb 0,2 l/m².</p>	99883 6	3 F090 01	10 kg	
--	---------	------------------	-------	--


Ragasztószalag

 <p>Az esztrichvíz beszivárgásának megakadályozására a szigetelőtekercek és -lemezek érintkezési élénél. Átlátszó, vízhatlan.</p>	99884 3	3 F090 02	1 tekercs	
---	---------	------------------	-----------	--



Kapcsok

 <p>Kapcsok 1622 vörös színben rácshoz, Rácsvastagság: 3, 4 és 5 mm.</p>	99898 0	3 F110 05	1000	
--	---------	------------------	------	--


HERZ-Szerszámok és kulcsok















 <p>Beállító-kulcs 3 F900-as HERZ-Flowmeterhez a 8532/8533 típushoz.</p>	66350 5	1 6819 32	1	
---	---------	------------------	---	--

HERZ-COMPACTFLOOR

Megnevezés	Méret	EAN 90 04174	Cikkszám	Csom.e.	€
 <p>HERZ Szivattyúcsoport Elzárási lehetőséggel, hőmérsékletkorlátozóval, elektronikus szivattyúval (3 E531 00) és biztonsági hőmérséklet-korlátozóval, csatlakozásra készen, tömített.</p>	1	92060 8	3 E532 30	1	
 <p>Csereszivattyú Yonos Para RS 15/6 (SCU) Nedvestengelyű nagy hatásfokú keringető szivattyú elektronikus fordulatszám-szabályozással. Szivattyúház: szürkeöntvény. Integrált légtelenítő funkció. Áramellátás: 230 V ~ Védettség: IP X4D Beépítési hossz: 130 mm Közepes hőmérséklet fűtés / hűtés: 0–110 °C, környezeti hőmérséklettől függően. Csatlakozó menet: 1"</p>		46999 2	3 E531 00	1	

Pótalkatrészek

	<p>Elosztótartó elosztók szekrényes szereléséhez 1 pár; 8530/31/32/33 cikkszámú kompakt elosztókhöz.</p>	1	84460 7	1 8535 02	1	
	<p>1 8529 cikkszámú kompakt elosztókhöz.</p>	5/4	84470 6	1 8535 03	1	

Megnevezés	Cikkszám	Csom.e.	€
 <p>HERZ-TS cseres felsőrész 8531 és 8532 cikkszámú elosztókhoz.</p>	1 6403 31	1	
 <p>HERZ-lezáró felsőrész 8531 cikkszámú előremenő elosztóhoz. 2005-ös gyártási évig.</p>	1 6413 01	1	
 <p>HERZ átfolyásmérő Beállítási tartomány 0 - 3 l / perc A padlófűtés-osztó-gyűjtők következő modelljeihez: 2018-tól gyártott rozsdamentes acél és UNI MINI műanyag osztó-gyűjtők.</p>	3 F900 33	1	
 <p>HERZ átfolyásmérő Beállítási tartomány 0 - 6 l / perc A padlófűtés-osztó-gyűjtők következő modelljeihez: 2018-tól gyártott rozsdamentes acél és UNI MINI műanyag osztó-gyűjtők.</p>	3 F900 36	1	
 <p>HERZ átfolyásmérő A beállítási tartomány 0 - 3 l / perc a következő típusok padlófűtésáram-elosztójához: 8532-es sárgaréz, 2005-től és rozsdamentes acél 2018-tól.</p>	3 F900 23	1	
 <p>HERZ átfolyásmérő A beállítási tartomány 0 - 3 l / perc a következő típusok padlófűtésáram-elosztójához: 8531-es (DN 32) sárgaréz, 2005-től.</p>	3 F900 53	1	
 <p>HERZ átfolyásmérő A beállítási tartomány 0 - 6 l / perc a következő típusok padlófűtésáram-elosztójához: 8532, 8533-as sárgaréz, 2005-től és rozsdamentes acél 2018-tól.</p>	3 F900 26	1	
 <p>HERZ átfolyásmérő A beállítási tartomány 0 - 6 l / perc a következő típusok padlófűtésáram-elosztójához: 8531-es sárgaréz, 2005-től.</p>	3 F900 56	1	
 <p>Termosztát felsőrész. Cseres felsőrész visszatérő gyűjtőhöz, Δ (háromszög) jelölésű elosztókhoz, 1999-es gyártási évtől.</p>	1 6413 00	1	
 <p>Termosztát felsőrész. Cseres felsőrész visszatérő gyűjtőhöz, Δ (háromszög) jelölésű elosztókhoz, 1999-es gyártási évtől.</p>	1 6403 02	1	
 <p>Lezáró felsőrész Δ (háromszög) jelölésű padlófűtés elosztókhoz, 1999-es gyártási évtől.</p>	1 6413 02	1	
 <p>Lezáró felsőrész. Cseres felsőrész előremenő elosztóhoz, O (gyűrű) jelölésű elosztókhoz, 1999-es gyártási évig.</p>	1 6303 00	1	
 <p>Termosztát felsőrész. Cseres felsőrész visszatérő gyűjtőhöz, O (gyűrű) jelölésű elosztókhoz, 1999-es gyártási évig.</p>	1 6372 02	1	
 <p>Leeresztő-szelep tömlőcsatlakozási lehetőséggel, G 1/2, Piros sapkával, sárgaréz kivitel, Tömlőcsatlakozót 1 6206 01 külön kell megrendelni.</p>	1 8535 54	1	

1. Fogalom-meghatározások és érvényességi terület

- 1.1. Az ebből a Garancia dokumentumból eredő szolgáltatásoknál igényre jogosultak felső és alsó fokozatú alacsony nyomású központi fűtés berendezések felállítására szolgáló ipari engedély tulajdonosai, valamint hivatali engedéllyel rendelkező víz-gázszerezők.
- 1.2. A Garancia dokumentum szerinti termék valamennyi általunk 2015.04.01 után gyártott fűtésszerelvény, amennyiben ezek beszerzése újonnan közvetlenül általunk, vagy közvetlenül egyik Ausztriában illetékes szerződéses kereskedőnk által történt, és nem képez általában, vagy általunk tett kifejezett nyilatkozat révén az igényre jogosulttal szemben az ügyfélvédelmi dokumentum érvényessége alól kivételt. A HERZ-elektronikai vagy elektromos termékekre, mint például elektromos termékek, mint például elektromos termosztátok és állító motorok, HERZ-termomotorok, HERZ-hőszabályzó, HERZ-trafó, szivattyúk, eszközök - külön szabályozások vannak, ezek a termékek nem számítanak a HERZ-ügyfélvédelmi dokumentum szerinti „termékeknek”. Ugyancsak kivételt képeznek a HERZ-szerelvények kopórészei, mint például tömítések, illetve hőcserélők.
- 1.3. A Garancia dokumentum szerinti káreset az igényre jogosultnak az ügyfél által történő igénybe vétele olyan káreseti garancia miatt, mely a termelés során adódó szerkezeti hiba, gyártási hiba vagy anyaghiba miatt keletkezett.
- 1.4. A Garancia dokumentum érvényességi területe Európán belüli káreset-helyszínekre korlátozódik.

2. A Garancia dokumentum alapján fennálló szolgáltatási terjedelem

Ez alapján a Garancia dokumentum alapján (további igények kizárása mellett) a következő szolgáltatásokat fogjuk elvégezni:

- 2.1. A kár elhárításához szükséges termékek vagy termékrészek ingyenes pótlása a kár helyszínére történő bérmentesített szállítással.
- 2.2. Választásunk szerint:
 - a) a termékek vagy termékrészek szükséges ki- és beszerelésének elvégzése vagy
 - b) az eredeti termék vagy termékcsoporthoz javítása vagy
 - c) ennek költségeinek átvállalása.
- 2.3. A termékek által okozott közvetlen dologi kár elhárítása vagy ennek költségének átvállalása.
- 2.4. A termék által okozott közvetlen személyi kár megtérítése.
- 2.5. 2.1-2.3 pont szerinti szolgáltatásaink káresetenként nagyságtól függően 500.000 Euróra korlátozódnak.
- 2.6. Szolgáltatásaink (a 4.1 pont rendelkezéseitől függetlenül) időben korlátozódnak azokra a káresetekre, melyek a kárt okozó termék gyártásától számított 5 éven belül következnek be.

- 2.7. Szolgáltatásaink dologi tekintetben a termékek szerkezeti hibáiból, gyártási hibáiból vagy anyaghibájából eredő káresetekre korlátozódik, olyan tulajdonságok hiánya alapján, melyek meglétét vagy garantáljuk, vagy melyek a műszaki tudományok állása szerint túlléni elvárható.

3. Az igényre jogosult kötelezettségei

Az itt felsorolt kötelezettségeknek az igényre jogosult által történő teljesítése előfeltétele jelen ügyfélvédelmi dokumentum lebonyolításának; egy vagy több kötelezettség megsértése az igényre jogosult részéről mentesít minket minden szolgáltatás alól.

- 3.1. A termékek beépítése vagy alkalmazása során figyelembe kell venni a szereléskor érvényes beépítési és karbantartási utasításainkat, úgy, ahogy ezek a prospektusokban, szabványlapokban és használati útmutatókban fel van tüntetve, valamint a termékek alkalmazási területére vonatkozó adatainkat. Különösen a karbantartáskor kell a műszaki tudományok állásának megfelelő gondossággal eljárni.
- 3.2. Mihelyt az igényre jogosult tudomást szerez egy káresetről, úgy arról minket haladéktalanul (legkésőbb a 3. munkanapon) és igazolhatóan (géptáviratban vagy táviró útján) értesítenie kell, és minden általunk kért információt meg kell adnia; az információ megadásának kérésünkre írásban kell történnie.
- 3.3. Az igényre jogosultnak a káreset bejelentését követően azonnal lehetővé kell tennie számunkra és a biztosítónk képviselője számára a kár helyszínére történő bejutást, és mindent meg kell tennie, ami a kár okának és mértékének megállapításához hasznos és célszerű. Az igényre jogosultnak különösképpen a kárt okozó terméket és termékrészeket kell megőriznie és rendelkezésre bocsátania.
- 3.4. A bizonyítás a károsult kötelessége. Az igényre jogosult sem a saját, sem a mi nevünkben nem ismerhet el kártérítési kötelezettséget ok vagy mérték szerint. Az igényre jogosultnak a kár bekövetkezése előtt vagy után tett nyilatkozatai, melyek jelen ügyfélvédelmi dokumentum és a törvényi rendelkezések által adott kereteket kitágítják, nem megengedettek, és minket nem köteleznek.

4. Érvényességi időtartam és formai rendelkezések

- 4.1. Jelen Garancia dokumentum azokat a károkat fedezi, melyek 2018. szeptember 01. és 2023. augusztus 31. közötti időtartamban következnek be. A meghosszabbítás jogát fenntartjuk.

5. Teljesítés helye, bírói illetékesség, alkalmazandó jog

- 5.1. A teljesítés helye Bécs. A bírói illetékesség helye kizárólagosan a cégünk számára tárgyban illetékes bécsi bíróság. A Garancia dokumentumból eredő vitás esetekre kizárólag az osztrák jogot lehet alkalmazni. A Bécsi Vételi Egyezmény alkalmazása kizárt.

Bécs, 2021. December



1. Ajánlatok, rendelés-visszaigazolás, szerződéskötés

- 1.1. Mindegyik ajánlat kötelezettség nélküli. Fenntartjuk termékeink mindenkorai változtatásának, kiegészítésének vagy átruházásának jogát.
- 1.2. Szerződés írásbeli rendelés-visszaigazolásunkkal jön létre, elegendő a faxon történő rendelés-visszaigazolás is. A rendelés-visszaigazolás tartalma egyben a szerződés tartalma, amennyiben az ügyfél annak hozzá történő beérkezése után azonnal nem emel kifogást. Egyébkénti rendelés-visszaigazolásunk és Általános eladási, szállítási és fizetési feltételeink elfogadottnak számítanak.
- 1.3. A rendelés-visszaigazolás elküldése után a nekünk adott megbízást a szerződéses fél már nem változtathatja meg, vagy vonhatja vissza.
- 1.4. Jelen Eladási, szállítási és fizetési feltételek minden esetben elsőbbséget élveznek ügyfeleink esetleges beszerzési feltételeivel szemben.
- 1.5. Az árak telephelyi árak (EXW), csomagolás nélkül, szállítás nélkül, Általános forgalmi adó (Áfa) nélkül értendők.
- 1.6. A rendelés visszaigazolása és a szállítás közötti költségnövekedések megfelelő árigazításra jogosítanak bennünket.
- 1.7. Ha rendelés után az ügyfélnek az egyik alkotóelemre nincs szüksége, akkor az ár levonása nem az alkotóelem ára szerint történik, hanem kalkulációs számításunk szerint.
- 1.8. Az általunk szerződéses partnereink felé adandó vagy adott nyilatkozatok az általunk ismert címre történő kézbesítéssel válnak hatályossá, éspedig akkor is, ha ez a kézbesítési cím megváltozott, és ezt azonnal nem közölték velünk.
- 1.9. A szerződés változásai és kiegészítései érvényességéhez társaságunk cégjegyzékben bejegyzett képviselőre jogosult személyeinek aláírása szükséges. Többi munkatársunk nincs felhatalmazva arra, hogy változtatásokban vagy mellék-megállapodásokban állapodjon meg.

2. Árak és fizetési feltételek

- 2.1. Azonnali fizetés számla beérkezése után, bármilyen levonás nélkül, kompenzációs tilalom mellett.
- 2.2. Késedelmes fizetés esetén fenntartjuk a jogot, hogy a mindenkorai jegybanki alapkamat kétszeresét, mint késedelmi kamatot számítsunk fel. Csak olyan fizetés ismerünk el, amelyek a mindenkorai ismertett fizetési helyre történtek. Bankátutalásnál a fizetés csak akkor számít teljesítettnek, ha a számla összegét számlánkra visszavonhatatlanul jóváírták.
- 2.3. Váltókat, csekkeket és utalványra szóló fizetést nem ismerünk el.
- 2.4. Elfogadvánnyal vagy ügyfélváltóval történő fizetés esetén az esedékes diszkontálási költségek az adóst terhelik.
- 2.5. A számla dátuma a fizetési határidőre vonatkozóan minden esetben, és akkor is mértékadó, ha a címzett rajtunk kívül álló okokból az árut később kapta meg.
- 2.6. A fizetési határidő túllépése vagy a megrendelőnél a fizetőképesség hiányának fellépése, illetve egyéb fontos okok feljogosítanak minket arra, hogy választásunk szerint visszalépjünk a szerződéstől, vagy valamennyi követelésünket a megegyezett fizetési határidőre való tekintet nélkül azonnali esedékességgel követeljük, anélkül, hogy mindez teljesítési vagy kártérítési igény alapja lenne velünk szemben.

3. Tulajdonjog fenntartása

- 3.1. Valamennyi áru teljes kifizetéséig, amibe a fizetésbe beszámított váltó beváltása is beletartozik, az áruink tulajdonjoga nálunk marad. Tulajdonjogunk elidegenítés esetén a vevő által elért eredményre, feldolgozás esetén (részarányosan) a végső termékre száll át. A vevőnek viszonteladás esetén tájékoztatnia kell átvevőjét a meglévő tulajdonjog-fenntartásról.
- 3.2. A vevőnek haladéktalanul értesítenie kell minket, ha harmadik fél a tulajdonjog-fenntartás mellett szállított áruinkra igényt tart, vagy igényét ezeken alátámasztja. A felmerülő jogérvényesítési költségek a vevőt terhelik.

4. Csomagolás és feladás

- 4.1. A csomagolás a kereskedelemben szokásos módon a vevő költségére történik, és nem vesszük vissza. A csomagolás szokásos szállítóeszközöket feltéve történik.
- 4.2. A feladás telephelyünkről történik a megrendelő kockázatára, franco szállítás mellett is.
- 4.3. Az eladó csak akkor köteles biztosítást kötni, ha és amennyiben ez írásban rögzítésre került.

5. Modellváltozások

- 5.1. Szerkezeti változtatások, tűrések és javítások jogát fenntartjuk.
- 5.2. Egyedi gyártásoknál, melyek minta, modell vagy rajz szerint készülnek, fenntartjuk a megrendelt darabszám 5%-a erejéig a több vagy kevesebb szállítás jogát.

6. Minőségi, mennyiségi kifogás

- 6.1. Azokat a hiányosságokat vagy sérüléseket, melyek rendes bemeneti ellenőrzéskor felismerhetők, az áru beérkezése után azonnal meg kell kifogásolni, nem felismerhető hiányosságokat azok fellépése után azonnal meg kell kifogásolni. Minden garanciális igény megszűnik azonban szállítás után 3 hónappal.
- 6.2. Darabszám vagy súlymennyiség esetén fennálló eltéréseket ezen kívül a vasútnál vagy a spedítőr vállalatnál (fuvarozó) is meg kell reklamálni az áru beérkezésekor, és a különbözeteket igazolni kell. A hiányosságokat mutató darabokat bérmentesen haladéktalanul vissza kell küldeni számunkra.

7. Garancia

- 7.1. Garanciát olyan módon teljesítünk, hogy olyan darabokat, melyek igazolhatóan hibás anyag vagy hiányos kivitelezés miatt 3 hónapon belül teljességgel használhatatlanná válnak, felszámítás nélkül pótoljuk, ha a megreklamált darabokat szállítás után 4 hónapon belül visszaküldik.

8. Visszárú

- 8.1. Visszárút csak előzőleg beszerzett, írásos beleegyezés esetén, és a vásárlás helyére visszaszállított, sértetlen csomagolás, és állapot esetén vesszük át.
- 8.2. Egyedi gyártás esetén a megrendelt árut semmi esetre sem tudjuk visszavenni.

9. Szállítási késedelem és szállítási kötelezettségtől való mentesség

- 9.1. A szállításra, illetve a szállítási határidőkre vonatkozó kötelezettséget hatályon kívül helyezi valamennyi olyan rendkívüli, és rajtunk kívül álló körülmény, mely jelentős üzemzavart okozott vagy az áru elküldését lehetetlenné tette.
- 9.2. Már legyártott árut, ha a küldés lehetetlenné vált, a vevő számlájára és kockázatára tárolni tudjuk. Az árut ebben az esetben leszállítottként az ügyfél részére kiszámlázzuk.
- 9.3. Ha szállítási késedelembe esünk, akkor a vevőnek hozzá kell járulnia egy méltányos, legkevesebb 6 hetes határidő-hosszabbításhoz. A vevő akkor már nem jogosult a szerződéstől való visszalépésre, ha - akár az utólagos határidő kitűzése után - a megrendelt áru gyártását már megkezdtük.

10. Egy szállítmány jellemzői

- 10.1. Egy szállítmány jellemzőit nem lehet az egyes darabok jellemzői alapján megítélni.

11. Kártérítés, garancia korlátozása

- 11.1. Valamennyi igény, melyet garancia vagy felmerülő kártérítés címén érvényesítenek velünk szemben, az érintett tárgy nettó számlaértékének nagyságára korlátozódik.
- 11.2. Jogosultak vagyunk arra, hogy mindenféle garanciális igényt kiváltásunk cseredarabok készre-állításával. Árengedmény-igény nincs.
- 11.3. Szerelési költségek, felszerelési költségek, karbantartási költségek címéből eredő kártérítési követeléseket stb. semmi esetre sem ismerünk el, vagy fizetünk meg.
- 11.4. Az ügyfél akármilyen jogalapból származó, különösen késedelemből, a teljesítés lehetetlenségéből, pozitív követeléssértésből, szerződéskötéskor történő hibából, hiány következményeként eredő kárból, meg nem engedett tevékenységből eredő kártérítési igényei kizártak, amennyiben részünkről nem szándékoságon vagy súlyos gondatlanságon alapulnak. Szándékoság vagy súlyos gondatlanság meglétét az ügyfélnek kell bizonyítania. Az általunk adott utasításokat (beépítési, karbantartási előírások, a termékek alkalmazási területének megadása stb.) feltétlenül be kell tartani. Az utasítások figyelmen kívül hagyása, vagy a hivatali engedélyi feltételek figyelembe nem vétele esetén minden felelősségünk megszűnik.
- 11.5. Azokért a károkért, melyek szakszerűtlen kezeléssel vagy alkalmazással, túlzott igénybevétel vagy természetes kopás következményei, felelősséget nem vállalunk. Nem vállalunk továbbá felelősséget gondatlanság miatt keletkező károkért, közvetett károkért vagy következményként bekövetkezett károkért.
- 11.6. A termékfelelősségi törvény értelmében termékhibából eredő dologi károkért felelősségünk valamennyi a termékünk előállításában és eladásában részt vevő vállalat számára, valamint valamennyi vevőnk számára, amennyiben ezek vállalatok, kizárt. Szerződéses partnereink, amennyiben ezek vállalatok, vállalják azt a kötelezettséget, hogy ezt a mentesítő záradékot átvevőik számára kivetik, amennyiben ezek esetében ismételt vállalatokról van szó, és termékeink érintettek.

12. Teljesítés helye és bírói illetékesség

- 12.1. Valamennyi a szerződés tárgyával kapcsolatos követelés teljesítési helye Bécs, amennyiben az árut a bécsi üzembem veszik át, amennyiben az árut a kemeteni üzembem veszik át, akkor Kemeten a teljesítés helye.
- 12.2. Az Európai Unió, valamint az Európai Gazdasági Közösség területéről származó szerződéses partnerek, valamint olyan szerződéses partnerek esetében, melyek székhelye olyan országban van, mely Ausztriával összehajtható egyezményt kötött, valamennyi a szerződés tárgyával összefüggő követelésre a bírói illetékesség kizárólagos székhelye Bécs.
- 12.3. Olyan szerződéses partnerek esetében, melyek olyan országból származnak, melyek nem tartoznak a 12.2 pont alá, a bírói illetékesség székhelye Bécs. Az eladó fenntartja magának a jogot, hogy a mindenkoriban országban a mindenkor illetékes bíróságnál a szerződés tárgyával kapcsolatos követelésért pert indítson.
- 12.4. Jelen Eladási, szállítási és fizetési feltételekhez kiegészítésként kizárólag az osztrák jog alkalmazható. A Bécsi Vételi Egyezmény alkalmazása kizárt.

A-Á

Adapter	30
Alkatrészek	18, 43-45, 81-83, 107-109, 118, 134-136, 164-166, 168, 221, 222, 228, 243, 244
Állítómű	138-143, 227
ARMAL termosztatikus fej	29
AS	48
AS-T-90	48
Átadóállomás	202-222
Automata légtelenítő	132

B

Beszabályozószelep	48, 49, 86-89, 96, 101, 112, 153
Biztonsági-szerelvény	134, 162
Burkolat	17, 18, 54, 70, 71
Bypass-test	53, 64

C

CALIS	65, 100
CHANGEFIX	43
Cirkulációs hőmérséklet határoló (ZTB) (ZTB)	152
COMPACTFLOOR	229-231

CS

Csatlakozógarnitúra	5-7, 53-64
Csatlakozó csavarzatok	75, 77-78
Cső	170-172

D

Danfoss tartozék	12, 27, 28
DE LUXE	4-18, 53
DESIGN	5-7, 17
DIN soroza	39
Dugó	79
Dupla csatlakozó elosztó	61
Dupla rozetta	71

E, É

Elektronikus termosztatikus fej	144
Elzárószelep	17, 121, 155-156
Elzárószelep szimpla	60
Érzékelő	23, 26

F

Fedél, takaró	17, 18, 54, 70, 71
Felhúzó hüvelyes technológia	190-192
Felsőrész	81, 83, 107-109, 134-136, 165, 244
Feltöltés	160
Felületfűtés	229-244
FLOORFIX	228
Fűtésszabályozó	148-150

G

Gáz	198-200
Golyóscsap	122-129, 131, 157, 235, 236
GP	49

GY

Gyors mérőszelep	104, 105
------------------	----------

H

Háromjáratú keverő	99, 100
Háromjáratú-szelep	100, 101
Heimeier tartozék	11, 24-26, 30
Helyiség-hőmérséklet-szabályozó	145-147
Helyiség-vezérlés	144-147
HERZ 1000	64
HERZ 2000	64
HERZ 3000	53-60
HERZ 3000 TP	59
HERZCON	97-98
HERZCULES	21, 24
Hőcserélő	222
Hőszigetelő héj	103

I, Í

Iszapleválasztó	132
Íves csatlakozó	74
Ivóvízellátás	152-168
Ivóvízes keverőszelep	163, 221

K

Kalibráló	197
Karimás kivitel	112-118
Kazán töltő-ürítő	131
Kazáncsoport	134
Keresztidom	66
Kézikerék	17, 22, 25, 28, 83, 99, 102, 106, 108, 109, 135, 166
Kézikerék D	28
Kézikerék H	25
Kiegyenlítő-adapter	78
Kifolyó	159
Kis szelepek	96
Kombiszelep	94, 95, 114
Kónuszos közdarab	71
Konvektor csatlakozás	67

L

Lábszelep	130
Lánczás szelep	7, 68-70
Légtelenítő	132, 133

M

Mérőkészülék	105
Mérőperem	104
Mérőszelep	104, 105, 162
Mikroprocesszoros vezérlés	148
Mintavételi szelep	164
MMA termosztatikus fej	29
Multifunkciós golyóscsap	128
Műanyagcső-csatlakozó	72
Működtető (kézi)	17, 22, 25, 28, 99, 102

Címszavas tartalomjegyzék

N

Négyjáratú szelep	68-70
-------------------	-------

NY

Nyomáscsökkentő	158
Nyomáskülönbség-mérő-computer	105
Nyomáskülönbség-szabályozó	90-93, 110, 113, 114, 222

O

Orsótömítő-készlet	82
Osztó-gyűjtő	232-237
Osztó-gyűjtő készre szerelve	229-230
Osztó-gyűjtő szekrény	237

P

Padlófűtési osztó-gyűjtő	232-236
Pillangószelep	116, 117
170-171, 173-187	170-171, 173-187
PORSCHE	20, 24, 27
Presszfitting	173-186
Presszfitting PPSU	187
Presszidomok	174-187

R

Radiátorszelep	5-9, 13-15, 34-42, 48-50, 53-65
Radiátorcsavarzat	75
Rádiós helység hőmérséklet-szabályozó	144, 145
Rendeszerlemez	240
RL-1	9, 15, 50, 60
RL-1-E	50
RL-4	60
RL-5	50
Roppantógyűrűs csavarzat	10, 16, 72, 73

S

Sapka	79, 83
Stelrad csatlakozó	51
Strangszabályozó-szelep	86-89, 112, 153
SWITCHFIX	61

SZ

Szabályozó golyóscsap	99
Szabályozószelep	88, 96, 101, 115
Szegélyrendszer	61, 62, 189-191
Szelepbetét	51-52
Szennyfogószűrő	118, 129, 132, 200
Szerszám	192-196
Szigetelőhéj	102
Szivattyúcsoport	224-226, 231
Szolár	88, 133, 225
Szorítógyűrűs csatlakozó	72, 73

T

Tackerplatte	240
Takarórózsa	71
Tartozékok átadóállomásokhoz	216-222
Tartozékok termosztatikus fejekhez	30-32
Tartozékok termosztatikus szelepekhez	10, 16-17, 51, 52, 71, 80-82
Távérzékelő	23, 26, 221
Távérzékelő D	28
Távérzékelő H	26
Távvezérlő	22-23
Távvezérlő H	26
Tengelyhosszabbítás	127, 157
TEPLOMIX	99
Térfogatáramkorlátozó	93-95, 114
Termomotor	138-140
Termosztatikus fej	4, 11, 18, 20-21, 29, 53
Termosztatikus fej D	12, 27, 28
Termosztatikus fej H	11, 18, 24-26, 55
Termosztatikus keverőszelep	163
Termosztatikus szelep	4, 8, 13-14, 34-43, 63
Termosztatikus szelep H	40-42
Tolózár	120
Töltő-űrítő	71, 106, 131, 244
TS 90	13-14, 38, 40
TS 90 E	38
TS 90 H	41
TS 90 KV	36
TS 90 V	35
TS 98 V	8, 34, 39
TS 98 VH	40, 42
TS 99 FV	36
TS E	38
Túláramszelep	93

V

Vaillant Termosztatikus fej	29
Vakdugó, sapka	79
Vakolat alatti golyóscsap	157
Vétlen elzárás elleni golyóscsap	127
Vezérlési és szabályozási technika	138-150
Visszafolyásgátló	130, 132-133, 160-161, 163
Visszatérő-csavarzat	9, 12, 50, 60
Visszatérő-hőmérséklet-emelő	227
Visszatérő-hőmérséklet-korlátozó	42
Vízellátás	152-168
Vízellátási osztó	167-168
Vízmelegítő	202-222
Vízmérőgarnitúra	154
Vízszűrő	161, 162
VTA	68

Z

Zónaszelep	99
------------	----

Tartalomjegyzék cikkszám szerint

Cikkszám	Oldal	Cikkszám	Oldal	Cikkszám	Oldal	Cikkszám	Oldal
0101	133	2211	123	3266	5, 59	4220	112
0110	18, 70	2216	125	3404	66	4500	233
0112	18, 70	2224	241	3437	60	4501	232-233
0116	133	2268	128	3448	60	4510	230, 233
0117	133	2269	128	3466	57	4511	230
0124	133	2300	204	3691	6, 54	4513	231-232
0132	162	2302	205	3692	6, 54	4514	230-232
0237	130	2319	206	3694	6, 54	4600	97
0256	80	2333	79	3720	17	4700	98
0269	102	2362	206	3723	50		
0270	109, 136	2372	206	3724	50		
0272	109, 136	2402	126	3725	15	5523	49
0273	106, 136, 164	2412	126	3726	15	5524	49
0275	164	2414	128	3733	9, 50	5537	49
0276	106, 136, 164	2415	128	3734	9	5548	49
0277	164	2442	127	3738	9		
0282	109	2503	159	3741	60		
0284	104, 105, 162	2512	131	3742	60	6016	188
0300	160	2522	173	3745	9	6020	188
0302	160	2604	134	3746	9	6026	188
0303	160	2605	134	3748	50	6066	10, 72
0305	160	2607	134	3761	60	6092	72
0307	161	2608	134	3762	60	6095	168
0321	160	2609	134	3766	56, 57	6098	72
0322	160	2610	134	3791	6, 53	6116	188
0450	187	2611	134	3792	6, 53	6120	188
0553	161	2612	134	3793	6, 53	6126	188
0554	161	2613	134	3794	6, 53	6198	72
		2615	134	3798	55	6206	106, 136
		2618	134	3799	55	6209	77
		2621	132	3923	50	6210	77
		2622	130	3924	50	6211	77
		2623	163	3948	50	6213	77
		2630	132			6216	188
		2634	128			6218	77
		2647	134	4000	104	6219	77
		2657	134	4001	93	6220	17, 78, 188
		2662	129	4002	89, 101, 102, 228	6221	75
		2667	134	4004	93	6223	78
		2669	134	4006	93, 94, 95, 106, 223	6226	18, 188
		2682	158	4007	91, 103, 113, 114	6235	77
		2685	134	4008	216, 221, 223-227	6236	75
		2686	134	4010	152	6240	75
		2687	134	4011	152	6244	75
		2689	134	4012	93	6248	78
		2695	134	4017	86, 153	6249	77
		2696	134	4018	228	6252	18, 77
		2697	134	4019	223	6262	192
				4020	216, 224	6265	192, 243
				4022	208-209, 211, 216, 225, 228	6266	192
				4023	208, 217-218	6270	76
				4024	208-215, 219-223, 225	6272	192
				4035	115	6273	73
				4037	100, 115	6274	73
				4095	103	6275	192
				4096	103	6276	73
				4111	118, 129, 213-215, 252	6281	16
				4112	120	6284	10, 73
				4113	120	6292	16, 73
				4115	121, 155	6294	73
				4117	89, 153	6301	18, 83, 162
				4119	130	6302	83
				4120	71	6303	250
				4125	121, 155	6304	83
				4126	154	6305	107
				4133	61	6310	83
				4144	76	6313	30
				4145	76	6319	168
				4202	92	6329	30, 107
				4206	95	6330	63
				4215	156	6332	74
				4216	88	6333	74
				4217	87-88, 154	6350	30
				4218	112, 116, 118	6351	30
				4219	116, 117	6357	30
1001	65	3001	71				
1002	17	3002	71				
1020	183	3003	71				
1025	167	3004	66, 78				
1056	79	3010	78, 162				
1124	132	3011	78, 162				
1125	133	3012	61, 62				
1622	173	3030	61, 71				
1624	173	3032	62				
1626	173	3033	61				
1722	173	3041	60				
1724	173	3042	60				
1726	173	3062	60				
1822	173	3066	58				
1824	173	3070	246				
1928	79	3089	52				
		3090	52				
		3091	51				
		3093	51				
		3100	246				
		3166	5, 59				
		3192	51				
		3197	51				
		3198	51				
2009	189						
2010	189, 190, 196-200						
2011	190, 191, 197-199						
2012	201						
2013	202						
2021	197						
2022	99, 173, 196						
2024	173						
2050	99						
2063	100						
2100	98, 126, 100						
2110	128, 157						
2117	98						
2137	99						
2138	99						
2190	126						
2201	122, 123, 127, 233						
2202	129, 157						
2205	127, 241						
2206	124, 125						

Tartalomjegyzék cikkszám szerint



Cikkszám	Oldal	Cikkszám	Oldal	Cikkszám	Oldal	Cikkszám	Oldal
6362	30	7173	64	7786	7, 69-70	C101	170
6365	44	7174	64	7790	146	C160	170-173
6367	44, 81	7175	64, 178	7791	146, 150	C200	170-173
6372	250	7176	64	7793	148-150	C260	170-172
6376	45, 81	7187	64	7795	146, 147	C320	170-172
6379	44, 45	7189	64	7796	139	C400	170
6383	237	7200	183	7923	13	C500	170
6384	107	7216	74, 127, 157, 176, 181, 184	7924	13, 14	C630	170
6385	135, 165	7217	95	7928	13	C750	170
6386	109, 136, 223	7220	74, 127, 157, 176, 181, 185	7958	13		
6387	136, 165	7226	127, 157, 176, 181	7959	13	D160	170-172
6388	108, 109, 165	7230	20	7990	138	D200	171-172
6389	135, 165	7232	176, 181			D260	171-172
6390	44, 81	7235	29				
6391	106	7240	176, 177, 181	8100	66, 71, 228, 234		
6398	44, 81	7250	177, 181	8250	144	E531	228, 249
6403	250	7260	20, 24, 27, 29	8251	144	E532	236, 249
6413	250	7262	20	8422	167	E533	235, 237
6501	83	7263	177, 181	8445	79		
6502	102	7275	177	8451	167		
6503	83	7298	186	8525	79, 243	F010	197
6510	83	7420	23	8531	238-239	F030	246
6512	83	7421	23	8532	238	F070	245
6517	105, 110, 135, 166	7523	36	8533	239	F080	247
6518	108, 166	7524	36	8534	238	F090	248
6519	135, 166	7528	36	8535	249-250	F100	247
6520	166	7623	34, 39, 40, 42	8542	243	F110	244-245, 248
6522	108, 166	7624	34, 39, 40, 42	8543	243	F532	237
6600	80	7628	34, 40	8569	243	F791	146
6615	80	7633	8, 34, 40	8570	243	F798	147
6616	32	7634	8, 40	8575	235	F799	145, 147
6618	80	7638	8, 34, 40	8631	240	F900	250
6625	80	7645	8, 34, 40	8632	240		
6630	80	7646	8, 34, 40	8633	240		
6639	80	7648	34	8634	240	S910	193
6640	107	7650	66	8731	242	S912	193-195
6680	80	7658	34, 40	8732	242	S913	195
6701	82	7659	34, 40	8733	242	S918	194-195
6702	82	7683	7	8734	242	S919	194-195
6705	82, 107	7684	7	8800	105	S940	193
6710	82	7688	67	8900	105	S958	194
6800	80	7708	138, 139	8903	104	S970	193-195
6807	43	7711	140				
6808	43	7712	141, 142, 143, 233				
6809	43	7713	36	9102	17, 22, 25, 28, 101		
6810	82	7714	36	9200	4, 18, 21, 25, 27, 29, 53, 55		
6819	43, 80, 106, 248	7715	36	9201	42, 223		
6822	18, 71	7716	36	9230	11, 20, 24, 27-28		
6823	48	7717	36	9238	11		
6824	48	7718	36	9239	12		
6833	48	7723	35, 37-39, 41, 99	9260	20, 24, 27, 29		
6848	48	7724	4, 35, 37-39, 41	9330	22, 26, 28		
6890	45, 82	7728	35, 37, 38, 41, 63	9352	22, 26, 28		
		7733	35, 37, 41	9355	22, 26, 28		
		7734	41	9358	22, 26, 28		
		7738	35, 41	9420	26		
		7740	30	9421	23, 26, 227		
		7745	35, 37, 41, 65	9430	22, 26		
		7746	35, 37, 41, 65	9460	22, 26		
		7748	35, 37	9551	31		
		7758	35, 37, 38, 41, 63	9552	31		
		7759	35, 37, 38, 41, 63	9553	31		
		7760	101	9554	31		
		7761	65, 100	9596	31		
		7762	101	9597	31		
		7763	101	9598	31		
		7766	99, 163, 164, 227	9599	31		
		7767	68	9860	21, 24		
		7780	43	9861	21, 24		
		7781	43	9900	245		
		7783	7, 68-70				
		7784	7, 69-70				
7010	183						
7016	174-175, 179-180, 183, 187						
7020	174-175, 179-180, 183, 187						
7026	174-175, 179-180, 183, 187						
7032	174-175, 179-180, 187						
7040	174-175, 179-180, 187						
7050	175, 176, 180, 181, 188						
7063	175, 179-180, 187						
7075	175, 180						
7116	74, 174, 178, 182, 184-186						
7120	74, 174, 178, 182, 184-186						
7126	178, 182, 184						
7132	178, 182						
7140	178, 182						
7150	178, 182						
7151	66						
7163	178, 182						

A HERZ rendelési számok hétjegyűek. A 2-5 helyértékű számok a cikkszámok, az utolsó két szám a kiviteli variációkat jelzi. A tartalomjegyzék átláthatósága érdekében csak a négyjegyű rendelési számokat tüntettük fel.

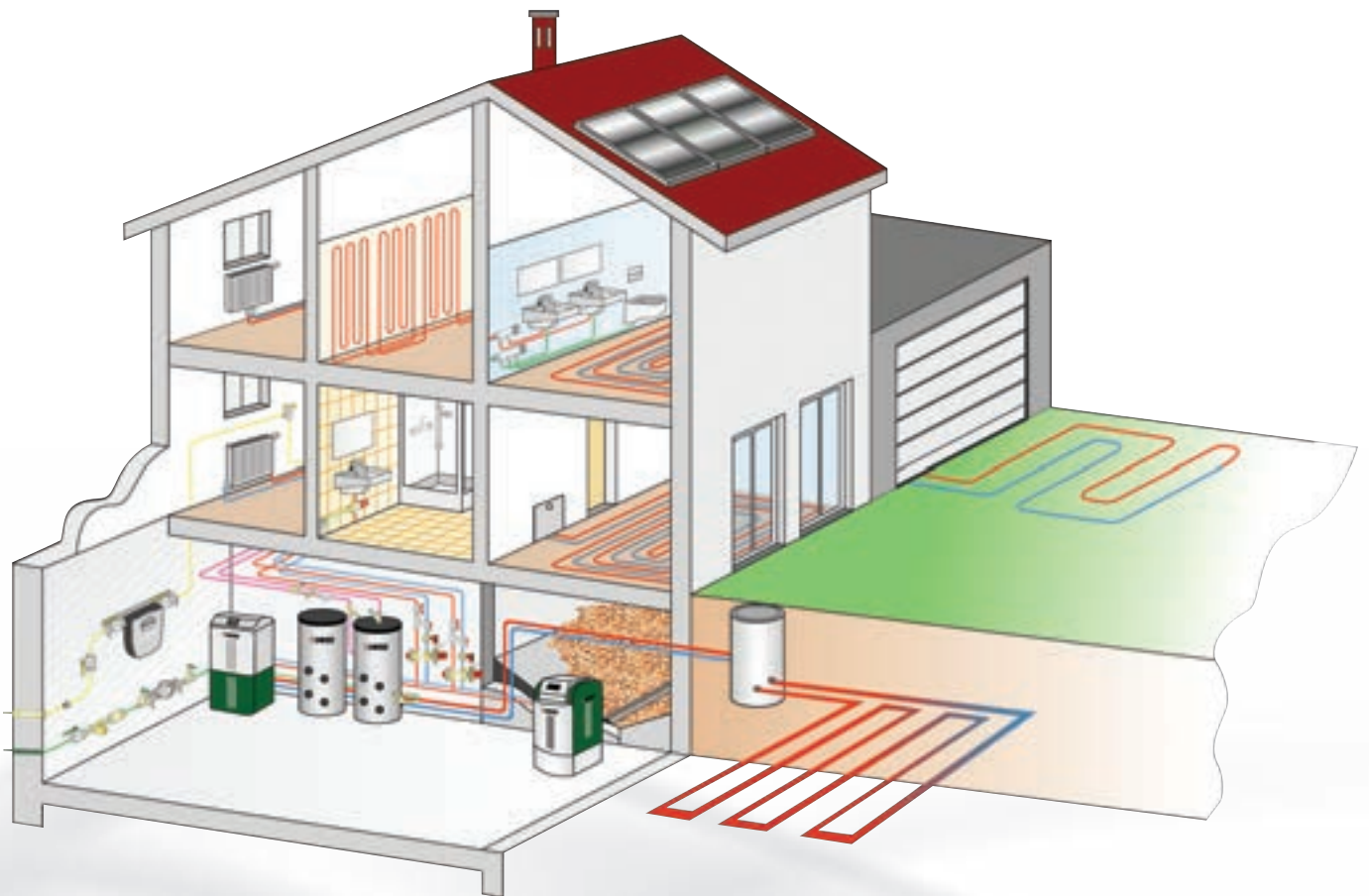
Kiválasztási mátrix a hajtóművekhez

			1 7712 29 24 V folyamatos, 2-3 pont 500 N, 20 mm	1 7712 31 24 V folyamatos, 2-3 pont 1000 N, 20 mm	1 7712 32 24 V folyamatos, 2-3 pont 2500 N, 40 mm	1 7712 21 24 folyamatos, 2-3 pont 2500 N, 40 mm	1 7712 28 230 V 2, 3 pont 500 N, 20 mm
Kombiszelep	DN	max. m³/h					
F 4006 71	15	2,5	1 7712 20 *				1 7712 20 *
F 4006 90			1 7712 20 *				1 7712 20 *
F 4006 72	15	4	1 7712 20 *				1 7712 20 *
F 4006 91			1 7712 20 *				1 7712 20 *
F 4006 73			1 7712 20 *				1 7712 20 *
F 4006 92			1 7712 20 *				1 7712 20 *
F 4006 93	25	6,3	1 7712 20 *				1 7712 20 *
F 4006 53			1 7712 20 *				1 7712 20 *
F 4006 74			1 7712 20 *				1 7712 20 *
F 4006 94	32	12	1 7712 20 *				1 7712 20 *
F 4006 75			1 7712 20 *				1 7712 20 *
F 4006 95			1 7712 20 *				1 7712 20 *
F 4006 80	50	32	1 7712 20 *				1 7712 20 *
F 4006 96			1 7712 20 *				1 7712 20 *
F 4006 62			1 7712 20 *				1 7712 20 *
F 4006 81	65	50					
F 4006 97							
F 4006 63			1 7712 20 *				1 7712 20 *
F 4006 82	80	80					
F 4006 98							
F 4006 64				1 7712 17 *			
F 4006 83	100	125					
F 4006 99							
F 4006 65				1 7712 17 *			
F 4006 84	125	180					
F 4006 10							
F 4006 66							
F 4006 56			125				
F 4006 67			150				
F 4006 57			150				
F 4006 48			200UHF				
F 4006 58			200HF				
F 4006 68			200SF				
F 4006 69			250				
F 4006 39	15	1,6	1 7712 20 *				1 7712 20 *
F 4006 40	15	2,5	1 7712 20 *				1 7712 20 *
F 4006 41	15	4	1 7712 20 *				1 7712 20 *
F 4006 42	20	6,3	1 7712 20 *				1 7712 20 *
1-utú szelepek	DN	kvs					
F 4035 01	15	1	1 7712 20 *				1 7712 20 *
F 4035 40			1 7712 20 *				1 7712 20 *
F 4035 11	15	1,6	1 7712 20 *				1 7712 20 *
F 4035 51			1 7712 20 *				1 7712 20 *
F 4035 21	15	2,5	1 7712 20 *				1 7712 20 *
F 4035 61			1 7712 20 *				1 7712 20 *
F 4035 31	15	4	1 7712 20 *				1 7712 20 *
F 4035 71			1 7712 20 *				1 7712 20 *
F 4035 03	25	6,3	1 7712 20 *				1 7712 20 *
F 4035 43			1 7712 20 *				1 7712 20 *
F 4035 13			1 7712 20 *				1 7712 20 *
F 4035 53	25	10	1 7712 20 *				1 7712 20 *
F 4035 04							
F 4035 44	32	16		1 7712 17 *			
F 4035 05						1 7712 17 *	
F 4035 05	40	25		1 7712 17 *			
F 4035 45						1 7712 17 *	
F 4035 16	50	40		1 7712 17 *			
F 4035 56						1 7712 17 *	
F 4035 07	65	63		1 7712 17 *			
F 4035 47						1 7712 17 *	
F 4035 08	80	100		1 7712 17 *			
F 4035 48						1 7712 17 *	
F 4035 09	100	160					
F 4035 49							
F 4035 10	125	250					
F 4035 50							
F 4035 41	150	330					
F 4035 52							
3-járatú szelepek	DN	kvs					
F 4037 01	15	1	1 7712 20 *				1 7712 20 *
F 4037 11	15	1,6	1 7712 20 *				1 7712 20 *
F 4037 21	15	2,5	1 7712 20 *				1 7712 20 *
F 4037 31	15	4	1 7712 20 *				1 7712 20 *
F 4037 03	25	6,3	1 7712 20 *				1 7712 20 *
F 4037 13	25	10	1 7712 20 *				1 7712 20 *
F 4037 04	32	16		1 7712 17 *			
F 4037 05	40	25		1 7712 17 *			
F 4037 16	50	40		1 7712 17 *			
F 4037 07	65	63		1 7712 17 *			
F 4037 08	80	100		1 7712 17 *			
F 4037 09	100	160					
F 4037 10	125	250					
F 4037 41	150	330					
Keverők	DN						
I 2137 01	15						
I 2137 02	20						
I 2137 03	25						
I 2137 04	32						
I 2137 05	40						
I 2137 06	50						
Golyóscsapok	DN						
I 2117 11	15						
I 2117 12	20						
I 2117 13	25						
I 2117 14	32						
I 2117 15	40						
I 2117 16	50						

* A telepítéshez a cellában megadott adapter szükséges.

Kiválasztási mátrix a hajtóművekhez

			1 7712 30 230 V 2, 3 pont 1000 N, 20 mm	1 7712 25 230 V 2, 3 pont 2137	1 7712 27 24 V folyamatos, 2-3 pont 2137	1 7712 33 230 V 2, 3 pont 2117	1 7712 35 24 V folyamatos, 2-3 pont 2117
Kombiszelep	DN	max. m³/h					
F 4006 71	15	2,5					
F 4006 90							
F 4006 72	15	4					
F 4006 91							
F 4006 73	25	6,3					
F 4006 92							
F 4006 93	25	8					
F 4006 53							
F 4006 74	32	12					
F 4006 94							
F 4006 75	40	20					
F 4006 95							
F 4006 80							
F 4006 96	50	32					
F 4006 62							
F 4006 81							
F 4006 97	65	50					
F 4006 63							
F 4006 82							
F 4006 98	80	80					
F 4006 64			1 7712 17 *				
F 4006 83							
F 4006 99	100	125					
F 4006 65			1 7712 17 *				
F 4006 84							
F 4006 10	125	180					
F 4006 66							
F 4006 56	125						
F 4006 67	150						
F 4006 57	150						
F 4006 48	200UHF						
F 4006 58	200HF						
F 4006 68	200SF						
F 4006 69	250						
F 4006 39	15	1,6					
F 4006 40	15	2,5					
F 4006 41	15	4					
F 4006 42	20	6,3					
1-utú szelepek	DN	kvs					
F 4035 01	15	1					
F 4035 40							
F 4035 11	15	1,6					
F 4035 51							
F 4035 21	15	2,5					
F 4035 61							
F 4035 31	15	4					
F 4035 71							
F 4035 03	25	6,3					
F 4035 43							
F 4035 13	25	10					
F 4035 53							
F 4035 04	32	16	1 7712 17 *				
F 4035 44			1 7712 17 *				
F 4035 05	40	25	1 7712 17 *				
F 4035 45			1 7712 17 *				
F 4035 16	50	40	1 7712 17 *				
F 4035 56			1 7712 17 *				
F 4035 07	65	63	1 7712 17 *				
F 4035 47							
F 4035 08	80	100	1 7712 17 *				
F 4035 48							
F 4035 09	100	160					
F 4035 49							
F 4035 10	125	250					
F 4035 50							
F 4035 41	150	330					
F 4035 52							
3-járatú szelepek	DN	kvs					
F 4037 01	15	1					
F 4037 11	15	1,6					
F 4037 21	15	2,5					
F 4037 31	15	4					
F 4037 03	25	6,3					
F 4037 13	25	10					
F 4037 04	32	16	1 7712 17 *				
F 4037 05	40	25	1 7712 17 *				
F 4037 16	50	40	1 7712 17 *				
F 4037 07	65	63	1 7712 17 *				
F 4037 08	80	100	1 7712 17 *				
F 4037 09	100	160					
F 4037 10	125	250					
F 4037 41	150	330					
Keverők	DN						
1 2137 01	15						
1 2137 02	20						
1 2137 03	25						
1 2137 04	32						
1 2137 05	40						
1 2137 06	50						
Golyóscsapok	DN						
1 2117 11	15						
1 2117 12	20						
1 2117 13	25						
1 2117 14	32						
1 2117 15	40						
1 2117 16	50						



Minden nyilatkozat ebben a dokumentumban a nyomtatás idejében érvényes és ezen információk csak tájékoztató jellegűek. Változások a műszaki fejlődés érdekében fenntartva. A képek csak szimbolikusan mutatják be a termékeket és így vizuálisan különbözhetnek. Nyomatási technológia különbséget okozhat. Ország-specifikus termék-variáció lehetséges. Műszaki előírások és funkciók változhatnak. Ha kérdése van, forduljon a legközelebbi HERZ képviselőjéhez!

HERZ Armaturen Ges.m.b.H.
A-1230 Wien, Richard-Strauss-Straße 22

Telefon: +43/(0)1/616 26 31-0
Telefax: +43/(0)1/616 26 31-227

e-mail: office@herz.eu
www.herz.eu

HERZ Armatúra Hungária Kft.
1172 Budapest, Rétifarkas u. 10.

Telefon: +36 1 254 0 580
Fax: +36 1 254 0 581

e-mail: office@herzarmatura.hu
www.herz-hu.com



DVR 0092541
GLN 9004174000003
ARA 2102

Handelsgericht Wien
FN 101 622 w

